



הנחיות התחברות פורטל רישוי חברות תקשורת

שלבים בתהליך



כניסה לפורטל רישוי

מייצג החברה

רישום במערכת ההזדהות
הלאומית
הסכמה להרשאה למערכת

דירקטור

רישום במערכת ההזדהות
הלאומית
הסכמה להרשאת דירקטור
מתן הרשאה למייצג החברה

דירקטור

1. רישום הדירקטור במערכת ההזדהות הלאומית
2. כניסה לאזור האישי הממשלתי
3. אישור הסכמת דירקטור החברה באזור האישי הממשלתי להרשאת דירקטור
4. כניסה לאזור העסקי הממשלתי
5. מעבר לניהול הרשאות - מתן הרשאה למייצג החברה לבצע פעולות ובחירת יישום "מערכת רישוי המאפשרת הנפקת רישיונות / היתרים לחברות תקשורת"
6. סיום תהליך מתן הרשאה



אזור אישי ממשלתי

מידע אישי ועסקי מרשויות הממשלה וביצוע פעולות בלחיצת כפתור.
תמיד איתך - מכל מכשיר ובכל זמן

כדי לשמור על המידע האישי שלך הכניסה דורשת הזדהות
(לאחר הרשמה חד פעמית)

[להזדהות וכניסה <](#)

איני רוצה לראות שוב הודעה זו

בשלב הראשון על דירקטור החברה לבצע רישום במערכת ההזדהות הממשלתית ולהכנס לאזור האישי הממשלתי, שם עליו לאשר את הרשאת הדירקטור שלו

הזדהות וכניסה לשירות מבוקש

כניסה עם סיסמה

מספר זהות בן 9 ספרות (כולל ספרת ביקורת)

סיסמה

שכחתי סיסמה

כניסה

דרכים נוספות להזדהות



תעודת זהות
ביומטרית



כרטיס חכם



אפליקציית
GovID

אין לך סיסמה עדיין?

הרשמה להזדהות הלאומית תסייע לך לצרוך שירותים ממשלתיים רבים ומגוונים באמצעים דיגיטליים

להרשמה

תקן אבטחה ISO-27032 ו-ISO-27001



אודות האתר • שאלות ותשובות • תמיכה טכנית • הצהרת נגישות • תנאי שימוש

ויות שמורות למערך הדיגיטל הלאומי



Privacy - Terms



ביקרת כאן לאחרונה ב- 06/02/2024

עדכונים 4

הודעות, תזכורות ודברים שצריך לעשות

דף הבית

פרטים אישיים

מסמכים

היסטוריית פעילות

פעולות ושירותים

הזכויות שלי בהרצה

המידע שלי

חרבות ברזל

בנייה ודו"ר

כסף וביטוח

תעסוקה והשכלה

נהיגה וכלי תחבורה

ביטול

אישור

לבצע פעולות בשמם

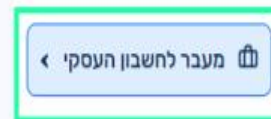
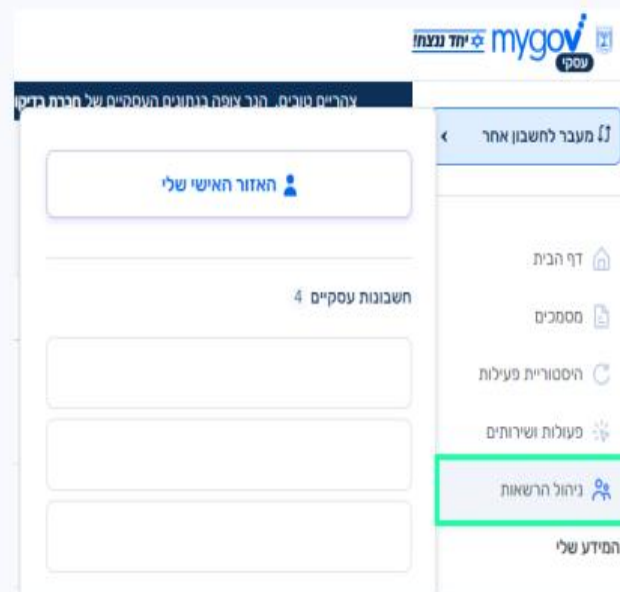
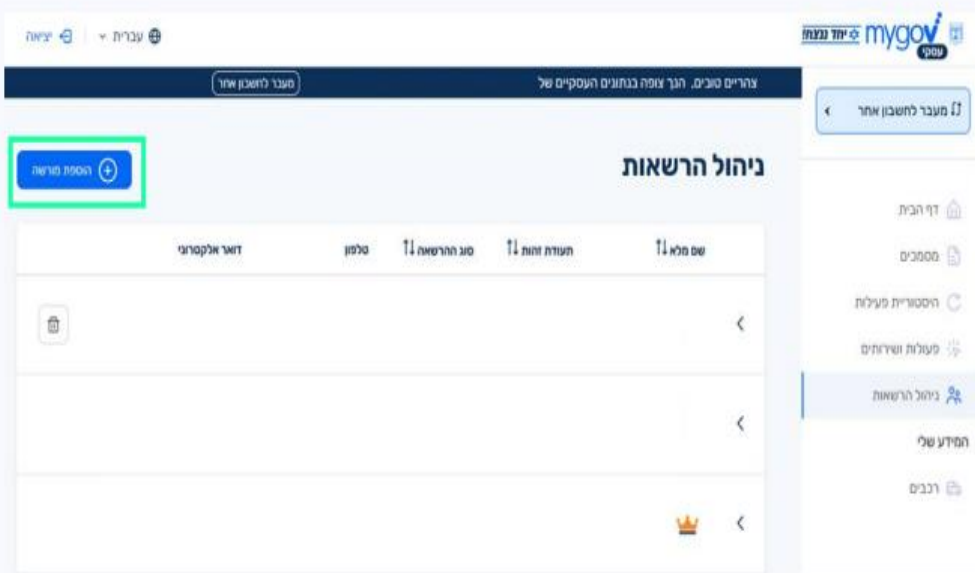
קיבלת בקשה מחברת

05/03/2024



יש לקרוא ולאשר את [מגאי השימוש](#) כדי לקבל הרשאה לבצע להמשך קריאה...

אישור הרשאת דירקטור



בשלב הבא, דרך החשבון העסקי, על דירקטור החברה להוסיף הרשאה למייצג החברה


 ההזדהות הלאומית

שלום,

בתאריך 05/03/24 קיבלת הרשאה לבצע פעולות דיגיטליות בשם חברת
 משרד התקשורת במערכת רישוי המאפשרת הנפקת רישיונות לחברות תקשורת ואו
 רישום במרשם ספקי התקשורת

איך מתחילים?
 נכנסים ל [MyGov](#) - שם תופיע לך הודעה עם בקשת אישור.
 לאחר אישור תנאי השימוש ואישור ההודעה, תפתח לך אפשרות לעבור לחשבון
 העסקי של חברת בדיקות א משרד התקשורת.
 כעת באפשרותך לבצע פעולות אלה באזור העסקי הממשלתי.

אנחנו זמינים לשירותך בכל שאלה או בקשה במוקד מענה ממשלתי מרכזי [1299](#)

בברכה
 ההזדהות הלאומית
 לעסקים

שלב 2 מתוך 3
בחירת הרשאות

אילו הרשאה לתת לתנה חורי

מורשה לבצע פעולות

יכול לבצע רק פעולה שקיבל אלוות ישות.
מורשה זה לא יכול לתת הרשאות.
ההרשאה תחיה פעילה רק לאחר אישור.

מנהל הרשאות

יכול לבצע את כל הפעולות הדיגיטליות באזור העסקי.
יכול להעניק הרשאות לאחרים.
ההרשאה תחיה פעילה רק לאחר אישור.

משרד התקשורת

מערכת רישוי המאפשרת הנפקת רישיונות לחברות
תקשורת ו/או רישום במרשם ספקי התקשורת
בחוקף עד ה-5 במרץ 2025

מנהל התכנון

הצגת סטאטוס עררים והתנגדויות לוועדת התכנון והכנייה

בחוקף עד ה-5 במרץ 2025

רשות המיסים - מכס

הרשמת/עדכון יצירת הסדר לתשלום במסלוק הבנקאות

בחוקף עד ה-5 במרץ 2025

משרד התחבורה והבטיחות בדרכים

שלב 1 מתוך 3
הוספת מורשה

יש למלא את כל השדות

מספר תעודת זהות

שם פרטי כפי שמוצג בתעודת הזהות

שם משפחה כפי שמוצג בתעודת הזהות

מספר טלפון

דואר אלקטרוני

כתובת הדואר האלקטרוני ומספר הטלפון שמשו כדי לשלוח למורשה מידע על הרשאות ולא יעשה בהם כל שימוש אחר.

לשלב הבא <

יש לבחור ביישום "מערכת רישוי המאפשרת הנפקת רישיונות לחברות תקשורת".
 מייצג החברה יקבל הודעת מייל בנוגע להרשאה החדשה.

שלבים בתהליך



כניסה לפורטל רישוי

מייצג החברה

רישום במערכת ההזדהות
הלאומית
הסכמה להרשאה למערכת

דירקטור

רישום במערכת ההזדהות
הלאומית
הסכמה להרשאת דירקטור
מתן הרשאה למייצג החברה

מייצג החברה

1. הרשמה למערכת ההזדהות הלאומית
2. כניסה לאזור האישי הממשלתי
3. אישור הסכמה להיות מורשה לבצע פעולות בחברה



אזור אישי ממשלתי

מידע אישי ועסקי מרשויות הממשלה וביצוע פעולות בלחיצת כפתור.
תמיד איתך - מכל מכשיר ובכל זמן

כדי לשמור על המידע האישי שלך הכניסה דורשת הזדהות
(לאחר הרשמה חד פעמית)

[להזדהות וכניסה <](#)

איני רוצה לראות שוב הודעה זו

גם מייצג החברה יבצע רישום במערכת ההזדהות הממשלתית וכניסה לאזור האישי הממשלתי

הזדהות וכניסה לשירות מבוקש

אין לך סיסמה עדיין?

הרשמה להזדהות הלאומית תסייע לך לצרוך שירותים ממשלתיים רבים ומגוונים באמצעים דיגיטליים

להרשמה

כניסה עם סיסמה

מספר זהות בן 9 ספרות (כולל ספרת ביקורת)

סיסמה

שכחתי סיסמה

כניסה

דרכים נוספות להזדהות



תעודת זהות
ביומטרית



כרטיס חכם



אפליקציית
GovID

ביקרת כאן לאחרונה ב- 06/02/2024

4 עדכונים

הודעות, תזכורות ודברים שצריך לעשות

דף הבית

פרטים אישיים

מסמכים

היסטוריית פעילות

פעולות ושירותים

הזכויות שלי בהרצה

המידע שלי

חרבות ברזל

בנייה ודויר

כסף וביטוח

תעסוקה והשכלה

נהיגה וכלי תחבורה



ביטול

אישור

לבצע פעולות בשמם

קיבלת בקשה מחברת



05/03/2024

יש לקרוא ולאשר את [מגזא השימוש](#) כדי לקבל הרשאה לבצע להמשך קריאה...

מצוין! אישרת את ההרשאה

יש לך אפשרות לבצע את כל הפעולות הדיגיטליות שקיבלת אליהן גישה. החשבון העסקי שלך יפתח בלחיצה על הכפתור לחשבון העסקי.

הבנת, תודה

באזור האישי הממשלתי על מייצג החברה לאשר את הרשאת הייצוג שניתנה לו על ידי דירקטור החברה

שלבם בתהליך



כניסה לפורטל רישוי

מייצג החברה

רישום במערכת ההזדהות
הלאומית
הסכמה להרשאה למערכת


דירקטור

רישום במערכת ההזדהות
הלאומית
הסכמה להרשאת דירקטור
מתן הרשאה למייצג החברה

ספק שירות*

חברת בדיקות א משרד התקשורת

הבא

 משרד התקשורת
MOC Communications
אור ציון
מסדרה ורישוי

@moclicenseportal.com.prod [Log Out](#)

מה סוג החברה המיוצגת?*

חברה פרטית או אגודה שיתופית

אחר

הבא

כעת ניתן להיכנס לפורטל רישוי חברות תקשורת: יש לבחור את סוג החברה שלכם -
חברה פרטית או אגודה שיתופית ואז לבחור את שם החברה מהרשימה הנפתחת

עדכון תפקידים בחברה – בהתחברות הראשונה שלכם למערכת תצטרכו לעדכן את פרטי התפקידים המוגדרים כחובה בחברה.

יש לבחור את סוג הבעלים וסוג האזרחות ובהתאם לזה תצטרכו למלא את הפרטים הנדרשים.

בעלי עניין – במידה וקיים בעל עניין המחזיק לפחות 10% מאמצעי השליטה בבעל הרישיון, יש לסמן 'כן', ומשם להמשיך למילוי פרטים

פרטי תפקיד

תפקיד אצל עוסק מורשה *

בעלי עניין

בחר סוג בעלים *

חברה

אדם פרטי

סוג אזרחות *

אזרח ישראלי

אזרח לא ישראלי



במידה והינך אדם פרטי וכפוף למנכ"ל תידרש לצרף כתב

האם התפקיד כפוף למנכ"ל? *

כן

לא

כתב הסכמה *

או שחרר קבצים | העלאת קבצים

בקישור זה ניתן להוריד את כתב ההסכמה תחת קבצים להורדה

נא לעדכן את התפקידים והפרטים החסרים

בעלי עניין

תפקיד חסר

להוספת תפקיד

מנהל הכללי

תפקיד חסר

להוספת תפקיד

ממונה על נושאי כספים

תפקיד חסר

להוספת תפקיד

ממונה על נושאי אסדרה (רגולציה)

תפקיד חסר

להוספת תפקיד



האם קיים בעל עניין המחזיק לפחות 10% מאמצעי השליטה? *

כן

לא



במסך זה תדרשו להזין את כל הפרטים בהתאם לתפקיד שנבחר.

פרטי תפקיד

* תפקיד אצל עוסק מורשה

מנהל הכללי

* סוג אזרחות

- אזרח ישראלי
 אזרח לא ישראלי

* שם פרטי

* שם משפחה

דואר אלקטרוני

טלפון נייד

מספר זהות

* כתב הסכמה

העלאת קבצים או שחרר קבצים

[בקישור זה ניתן להוריד את כתב ההסכמה תחת קבצים להורדה](#)

לאחר עדכון הבעלים ונציגי הכספים המערכת תעביר אתכם ישירות לדף הבית.

ברוכים הבאים למערכת אסדרה ורישוי חברות תקשורת !
השימוש במערכת מומלץ עם דפדפן Chrome (דפדפן Explorer אינו נתמך).
בתוך המערכת תמצאו מדריך מפורט למשתמש.

משרד התקשורת
MOC Communications

דף הבית | פניות | רישיונות/רישום מרשם שלי | התאגיד שלי | אנשי קשר ובעלי התפקידים | הגדרת מדוח לסרטל דיווחים | מדריך למשתמש | עוד

ברוכים הבאים למערכת רישוי איזו פעולה ברצונך לבצע?

* בחירת פעולה
 בקשה לרישום במרשם או רישיון
 הוספה או הסרה של שירותים ברישום במרשם או רישיון קיים

הבא

אנשי קשר ובעלי התפקידים | פרטי תאגיד | רישיונות/רישום מרשם | פניות | סקרים | קטלוג סוגי שירותים | מדריך למשתמש

מדינת ישראל | משרד התקשורת