



הנחיות התחברות פורטל רישוי חברות תקשורת

שלבים בתהליך

כניסה לפורטל רישוי


מייצג החברה

רישום במערכת ההזדהות
הלאומית

מייצג החברה

1. הרשמה למערכת ההזדהות הלאומית

2. כניסה לפורטל רישוי



אזור אישי ממשלתי

מידע אישי ועסקי מרשויות הממשלה וביצוע פעולות בלחיצת כפתור.
תמיד איתך - מכל מכשיר ובכל זמן

כדי לשמור על המידע האישי שלך הכניסה דורשת הזדהות
(לאחר הרשמה חד פעמית)

[להזדהות וכניסה <](#)

איני רוצה לראות שוב הודעה זו

בשלב הראשון על מייצג החברה לבצע רישום במערכת ההזדהות הממשלתית ולהכנס לאזור האישי הממשלתי

הזדהות וכניסה לשירות מבוקש

כניסה עם סיסמה

מספר זהות בן 9 ספרות (כולל ספרת ביקורת)

סיסמה

שכחתי סיסמה

דרכים נוספות להזדהות


תעודת זהות
ביومترית


כרטיס חכם


אפליקציית
GovID

אין לך סיסמה עדיין?

הרשמה להזדהות הלאומית תסייע לך לצרוך שירותים ממשלתיים רבים ומגוונים באמצעים דיגיטליים

שלבים בתהליך

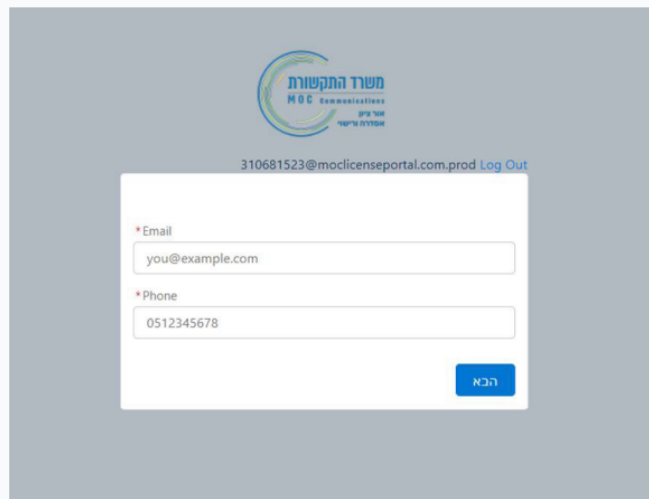
כניסה לפורטל רישוי

מייצג החברה


רישום במערכת ההזדהות
הלאומית

עדכון כתובת מייל וטלפון

בכניסה הראשונה שלכם למערכת נצטרך שתעדכנו את כתובת המייל והטלפון שלכם:



The screenshot shows a web form on a gray background. At the top center is the logo for 'משרד התקשורת MOC Communications' (Ministry of Communications). Below the logo is the text '310681523@molicenseportal.com.prod Log Out'. The form itself is white and contains two input fields: one for email with the value 'you@example.com' and one for phone with the value '0512345678'. A blue button labeled 'הבא' (Next) is located at the bottom right of the form.



משרד התקשורת
MOC Communications
אור ציון
אסדרה ויטוי


@moclicense.com Log Out

ספק שירות*

--ללא--

ללא מצאתם את הספק שלכם

הקודם הבא



משרד התקשורת
MOC Communications
אור ציון
אסדרה ויטוי

200275824@moclicense.com.uat Log Out

מה סוג החברה המיוצגת*

חברה פרטית או אוגדה שיתופית

אחר

הבא

לאחר שבחרתם בצורת ההזדהות המתאימה,
בחלון הבא בחרו באפשרות '**לא מצאתם את
הספק שלכם?**' <

- לאחר מילוי הפרטים תידרשו **לצרף 2 מסמכים:**
1. צילום ת.ז. (עוסק מורשה / פטור - יש לצרף בנוסף ת.ז של בעל החברה)
 2. טופס הצהרה למתן הרשאה לגישה לפורטל (את הטופס תוכלו להוריד מעמוד השירות באתר)

משרד התקשורת
MOC Communications
אנרצ'ן
אסדרה רישוי

@modlicense.com Log Out

בקשתך מספר 00010073 נוצרה בהצלחה
לצורך סיום התהליך נא לצרף את המסמכים הבאים:
צילום ת.ז, טופס הצהרה למתן הרשאה לגישה לפורטל
רישוי
לצירוף המסמכים לחץ **כאן**

הבא

את הקבצים תוכלו לצרף דרך הלינק או דרך מייל שישלח לתיבת הדואר האלקטרוני שלכם.

משם תועברו למסך בו תצטרכו למלא את **פרטי החברה שלכם:**

משרד התקשורת
MOC Communications
אנרצ'ן
אסדרה רישוי

@modlicense.com Log Out

לא מצאתם את הספק שלכם

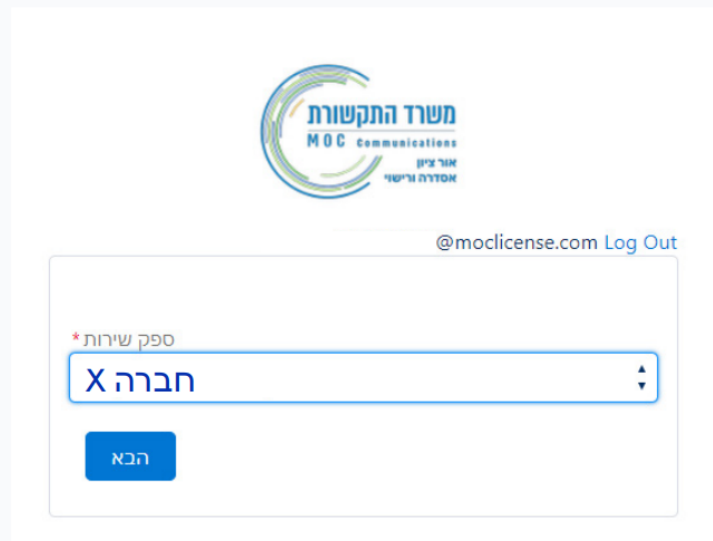
מספר ח.פ./עוסק מורשה/פטור ת.ז של ספק שירות*

עוסק מורשה/פטור יש להזין תעודת זהות עם 9 ספרות כולל ספרת ביקורת וללא רווחים

שם ספק השירות*

הקודם הבא

כעת, לאחר שבחרתם בצורת ההזדהות המתאימה, תוכלו לבחור את שם החברה שלכם ברשימה הנפתחת:



משרד התקשורת
MOC Communications
אור ציון
אסדרה וישי

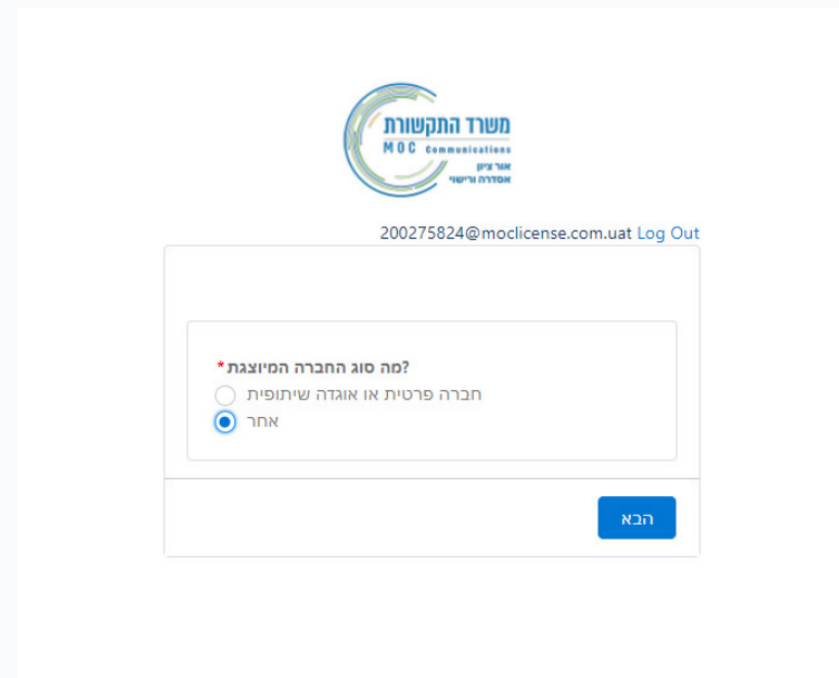
@moclicense.com Log Out

ספק שירות*

חברה X

הבא

זהו, סיימתם את הליך ההרשמה.
במידה ובקשתכם אושרה - תקבלו מייל אישור לתיבת הדואר האלקטרוני שלכם ותוכלו להתחבר למערכת באותו אופן:



משרד התקשורת
MOC Communications
אור ציון
אסדרה וישי

200275824@moclicense.com.uat Log Out

מה סוג החברה המיוצגת?

חברה פרטית או אגודה שיתופית

אחר

הבא

עדכון תפקידים בחברה – בהתחברות
 הראשונה שלכם למערכת תצטרכו לעדכן את פרטי התפקידים המוגדרים כחובה בחברה.

יש לבחור את סוג הבעלים וסוג האזרחות ובהתאם לזה תצטרכו למלא את הפרטים הנדרשים.

בעלי עניין – במידה וקיים בעל עניין המחזיק לפחות 10% מאמצעי השליטה בבעל הרישיון, יש לסמן 'כן', ומשם להמשיך למילוי פרטים

פרטי תפקיד

תפקיד אצל עוסק מורשה *

בעלי עניין

בחר סוג בעלים *

חברה

אדם פרטי

סוג אזרחות *

אזרח ישראלי

אזרח לא ישראלי

האם קיים בעל עניין המחזיק לפחות 10% מאמצעי השליטה? *

כן

לא

נא לעדכן את התפקידים והפרטים החסרים

בעלי עניין תפקיד חסר להוספת תפקיד

מנהל הכללי תפקיד חסר להוספת תפקיד

ממונה על נושאי כספים תפקיד חסר להוספת תפקיד

ממונה על נושאי אסדרה (רגולציה) תפקיד חסר להוספת תפקיד



במידה והינך אדם פרטי וכפוף למנכ"ל תידרש לצרף כתב

האם התפקיד כפוף למנכ"ל? *

כן

לא

כתב הסכמה *

או שחרר קבצים העלאת קבצים

בקישור זה ניתן להוריד את כתב ההסכמה תחת קבצים להורדה

במסך זה תדרשו להזין את כל הפרטים בהתאם לתפקיד שנבחר.

פרטי תפקיד

* תפקיד אצל עוסק מורשה

מנהל הכללי

* סוג אזרחות

- אזרח ישראלי
 אזרח לא ישראלי

* שם פרטי

* שם משפחה

דואר אלקטרוני

טלפון נייד

מספר זהות

* כתב הסכמה

העלאת קבצים או שחרר קבצים

[בקישור זה ניתן להוריד את כתב ההסכמה תחת קבצים להורדה](#)

לאחר עדכון הבעלים ונציגי הכספים המערכת תעביר אתכם ישירות לדף הבית.

ברוכים הבאים למערכת אסדרה ורישוי חברות תקשורת!
השימוש במערכת מומלץ עם דפדפן Chrome (דפדפן Explorer אינו נתמך).
בתוך המערכת תמצאו מדריך מפורט למשתמש.



עוד

מדריך למשתמש

הגדרת מדוח לפורטל דיווחים

אנשי קשר ובעלי התפקידים

התאגיד שלי

רישיונות/רישום מרשם שלי

פניות

דף הבית

ברוכים הבאים למערכת רישוי
איזו פעולה ברצונך לבצע?

בחירת פעולה *

- בקשה לרישום במרשם או רישיון
 הוספה או הסרה של שירותים ברישום במרשם או רישיון קיים

חבא



אנשי קשר ובעלי התפקידים



פרטי תאגיד



רישיונות/רישום מרשם



פניות



סקרים



קטלוג סוגי שירותים



מדריך למשתמש