

# מדריך למשתמש

## מערכת נהיגה ספורטיבית

### אזור אישי

## מבוא

לפניכם מדריך להגשת בקשה לרישיון נהיגה ספורטיבית, הכולל צורה חדשה לתשלום האגרה על רישיונות נהיגה וכלים בהנפקת רישיון חדש או בחידוש.  
החל מ-2025 תשלום אגרה מתבצע כחלק מהגשת הבקשה בדרכים הבאות כפי שיוסבר בהמשך:

## תוכן

### 1. התחברות לאזור אישי

הגשת בקשה להנפקת רישיון או חידוש רישיון באזור האישי  
קישור: <https://dxforms.most.gov.il/Start/code/index.html>  
הזדהות למערכת באמצעות:

- הזדהות לאומית
- או
- הזדהות באמצעות קוד אישי למייל – מיועד למשתמשים ללא תעודת זהות ישראלית, שאינם תושבי ישראל) או קטינים.



**שלום,**  
כדי לשמור על המידע האישי שלך הכניסה דורשת הזדהות

הזדהות הלאומית

פותח ונתמך על ידי gov.il

הזדהות מאובטחת אחת לקבלת שירותים ומידע מהממשלה והרשות המקומית

להתחברות למשתמשים ללא תעודת זהות ישראלית או לקטינים בלבד לחץ כאן

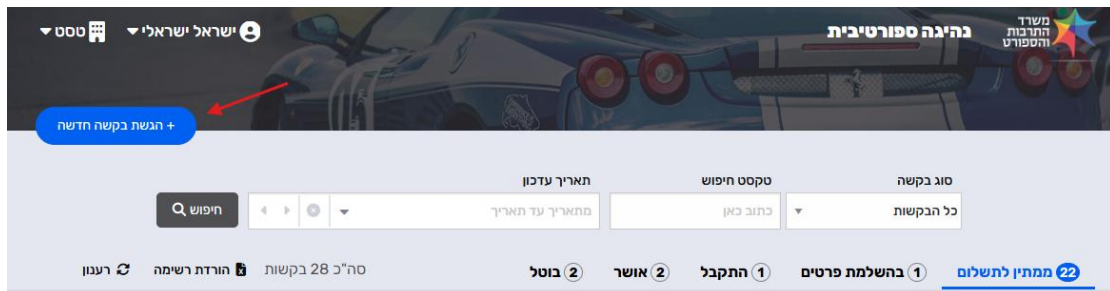
משרד התרבות והספורט  
משרד החדשנות המדע והטכנולוגיה

תמיכה

אם ההתחברות נכשלה, יש לפתוח פנייה על-ידי לחיצה על כפתור ה"תמיכה" הכחול שבתחתית השמאלית של מסך הכניסה לאזור האישי.  
במייל לפרט ככל האפשר את התקלה, לציין שם ומספר זהות של מבקש הרישיון, טל" נייד וכתובת אי-מייל.

## 2. הגשת הבקשה

יצירת בקשה חדשה:  
לצורך פתיחת בקשה חדשה יש ללחוץ על כפתור "+" הגשת בקשה חדשה" ולבחור את סוג  
הבקשה הרצוי



## 3. תוכן הבקשה

כל שדות החובה והצורפות שחובה למלא מסומנים ב \* ומייצגים את התוכן ההכרחי על מנת  
להגיש את הבקשה. שדות וצורפות שאינם מסומנים ב \* הינם אופציונליים.

שלום

**בקשה לחידוש רישיון נהיגה ספורטיבית**

תאריך: 18/01/2026 | מספר רישיון: | פרטי הנהג:

**צרופות**

רישיון משרד התחבורה

צרופות פרטי תשלום

תאריכי הבדיקות זהים. התבצעו בתאריך

תאריך בדיקה גופנית

תאריך בדיקה ארגומטרית

תאריך בדיקת ראייה

תמונת פספורט

צילום רישיון נהיגה ספורטיבית קודם

בדיקה ארגומטרית - טופס 1

בדיקה גופנית - טופס 2

הכשרה מעשית ומבחן שליטה - תעודת סיום

שאלון רפואי - כל עמודי השאלות - המכילים 51 שאלות

בביצוע שליחת הטופס הריני לאשר את כונות הפרטים האישיים המופיעים בפרופיל האישי במערכת. לאחר אישור הבקשה הרישיון ישלח לכתובת למשלוח דואר המעודכנת.

שמירה כסיוטא מעבר לתשלום

הבא > < הקודם

#### 4. תשלום אגרת רישיון


תשלום אגרה בהגשת הבקשה:

בלשונית "פרטי תשלום" יוצגו הפרטים לתשלום – סוג האגרה לתשלום והמחיר


The screenshot shows a web interface for license renewal. At the top right is the Ministry of Culture and Sport logo. Below it, the user is identified as 'שלום ישראל ישראלי'. The main heading is 'בקשה לחידוש רישיון נהיגה ספורטיבית'. There are three input fields: 'תאריך' (Date) with the value '06/08/2025', 'מספר רישיון' (License Number), and 'פרטי הנהג' (Driver Details). Below these is a section titled 'פרטי תשלום' (Payment Details) with the following information: 'שם האגרה:' (License Name), 'אגרת חידוש רישיון נהיגה ספורטיבית' (Sporting License Renewal Fee), 'מחיר האגרה' (License Price), and '₪ 61.00'. On the right side of this section is a vertical menu with options: 'רישיון משרד התחבורה' (Ministry License), 'צחופות' (Documents), and 'פרטי תשלום' (Payment Details), which is currently selected.

#### 4.2 מעבר לתשלום

בלחיצה על כפתור "מעבר לתשלום" ייפתח חלון לבחירת אופן ביצוע התשלום



משרד  
התרבות  
והספורט

שלום 

בקשה לחידוש רישיון נהיגה ספורטיבית

תאריך

מספר רישיון

פרטי הנהג

---

**פרטי תשלום**

שם האגרה:

אגרת חידוש רישיון נהיגה ספורטיבית

מחיר האגרה

₪ 61.00

רישיון  
משרד  
התחברה

צרופות

**פרטי  
תשלום**

בביצוע שליחת הטופס הריני לאשר את נכונות הפרטים האישיים המופיעים בפרופיל האישי במערכת.  
לאחר אישור הבקשה הרישיון ישלח לכתובת למשלוח דואר המעודכנת.

הבא <
> הקודם
מעבר לתשלום
שמירה כטייטא

קיימות שתי שיטות לביצוע התשלום:

שלום ישראל ישראלי

### בקשה לחידוש רישיון נהיגה ספורטיבית

תאריך: 04/09/2025 | מספר רישיון: | פרטי הנהג: |

האם הנך משרת מילואים פעיל

בדיקה נופנית - 2 טופס 2 | בדיקה ארגומטרית - 1 טופס 1

הצהרת מבקש רישיון נהיגה ספורטיבית | בדיקת ראיה

נספח א | נספח ב | יפוי כח | צילום ת"י וספח הכתובת | ממצאים ומסקנות והצהרה רפואית

שם לב לאחר מעבר לתשלום לא תוכל לשנות את הבקשה

**מעבר לתשלום** | **תשלום ע"י גורם אחר**

בביצוע שליחת הטופס הריני לאשר את נכונות הפרטים האישיים המופיעים בפרופיל האישי במערכת. לאחר אישור הבקשה הרישיון ישלח לכתובת למשלוח דואר המעודכנת. שמירה כסיוסא | מעבר לתשלום

1. **מעבר לתשלום** - מעבר ישיר לתשלום ע"י מגיש הבקשה

בלחיצה על "מעבר לתשלום" הבקשה תועבר לדרך הזנת פרטים לתשלום והשלמתו

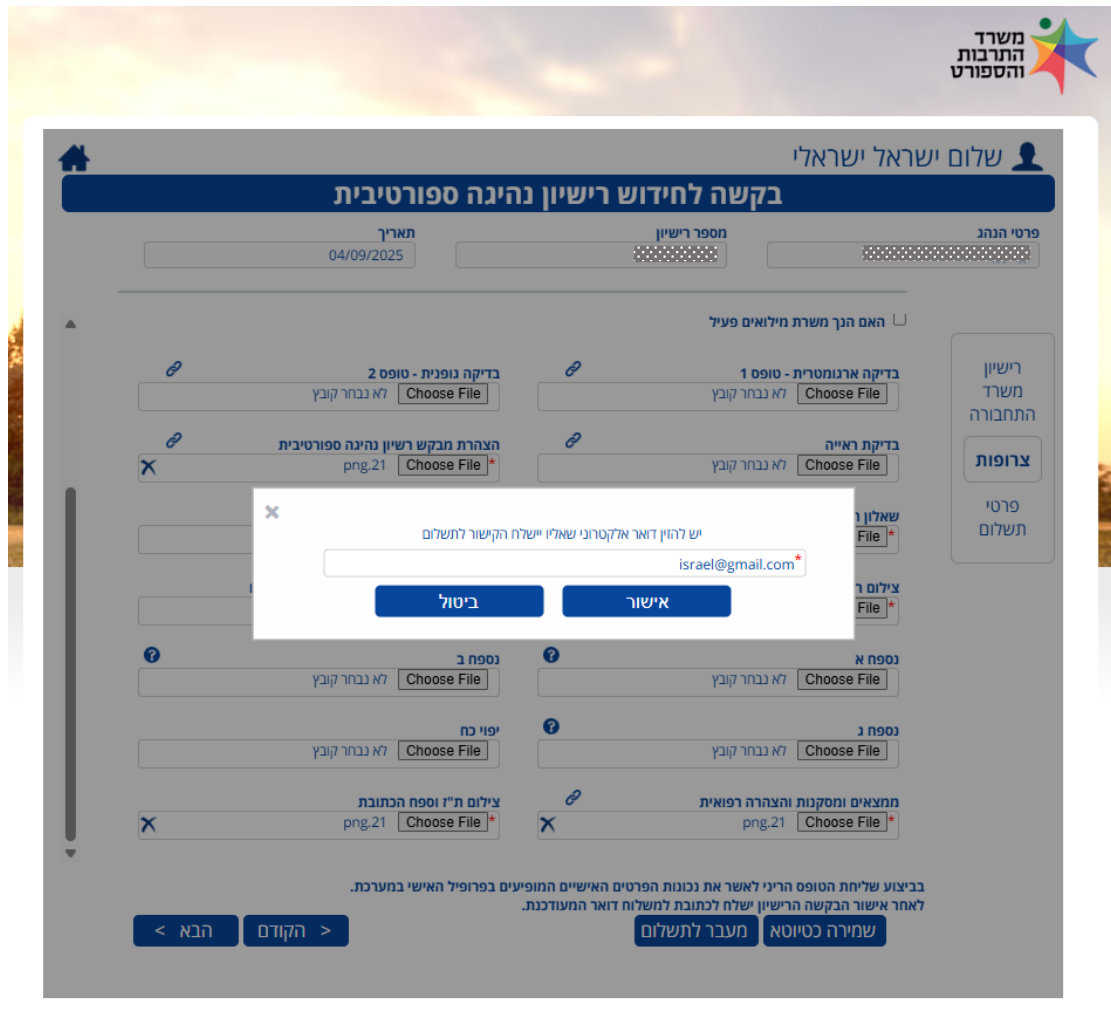
The screenshot shows a web interface for applying for a driving license. At the top, there is a navigation bar with a home icon and a user profile icon. The main heading is "בקשה לחידוש רישיון נהיגה ספורטיבית". Below this, there are three input fields: "תאריך" (Date) with the value "18/01/2026", "מספר רישיון" (License Number), and "פרטי הנהג" (Driver's Details). To the right, there is a sidebar menu with options: "רישיון משרד התחבורה", "צדפות", and "פרטי תשלום". The main content area features a circular progress indicator and a "פרטי תשלום" (Payment Details) section with the following information:

- שם האגרה: אגרת חידוש רישיון נהיגה ספורטיבית
- מחיר האגרה: ₪ 61.00

At the bottom, there is a disclaimer in Hebrew: "בביצוע שליחת הטופס הריני לאשר את נכונות הפרטים האישיים המופיעים בפרופיל האישי במערכת. לאחר אישור הבקשה הרישיון ישלח לכתובת למשלוח דואר המעודכנת." Below the disclaimer are navigation buttons: "< הבא", "> הקודם", "שמירה כטיוטה", and "מעבר לתשלום".

2. **תשלום ע"י גורם אחר** – סיום ההגשה ללא תשלום ושליחת קישור לתשלום לאדם אחר שאינו מגיש הבקשה

בלחיצה על "תשלום ע"י גורם אחר" נפתח חלון להזנת כתובת דואר אלקטרוני, לאחר הזנת הכתובת יישלח הקישור לביצוע התשלום לכתובת שהוזנה



### המייל שיישלח לכתובת שהוזנה יראה כך:



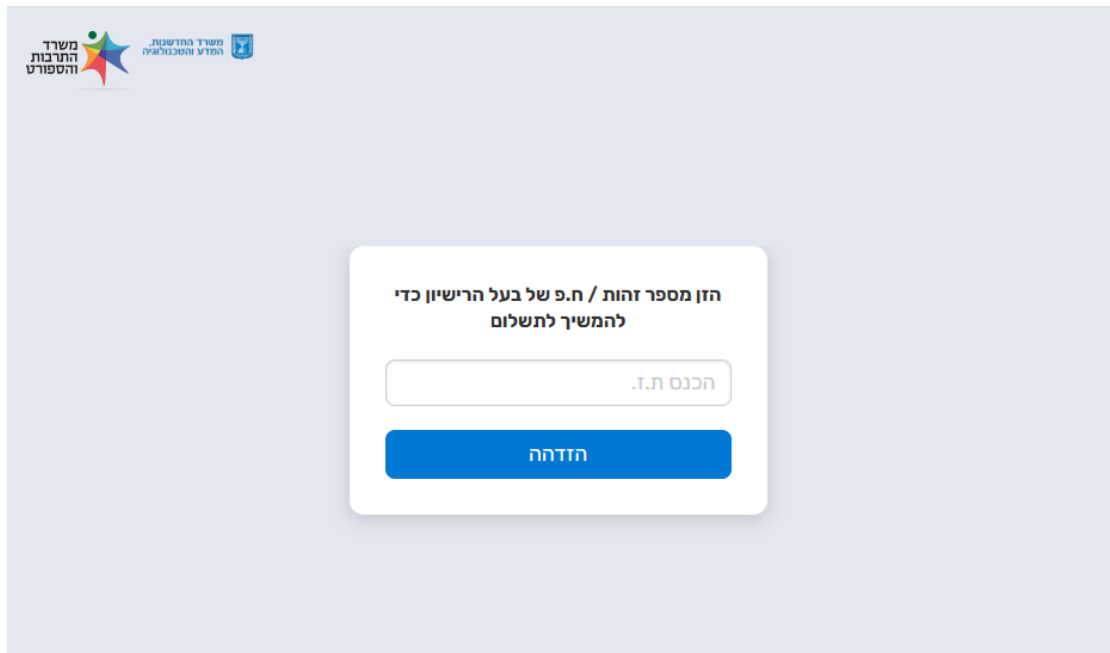
שלום רב,

כדי להשלים את הגשת הבקשה עבור רישיון נהיגה ספורטיבית של [מספר רישיון], עליך לשלם את אגרת חידוש רישיון נהיגה ספורטיבית. [ללחץ כאן](#) לתשלום יש ללחוץ כאן.

יש ללחוץ על הקישור לתשלום רק במידה והפרטים של בעל הרישיון מוכרים לך. לתשומת ליבך, הקישור יהיה פתוח לתשלום לשלושה חודשים.

בברכה,  
הרשות לנהיגה ספורטיבית

בלחיצה על הקישור לתשלום ייפתח החלון הבא:



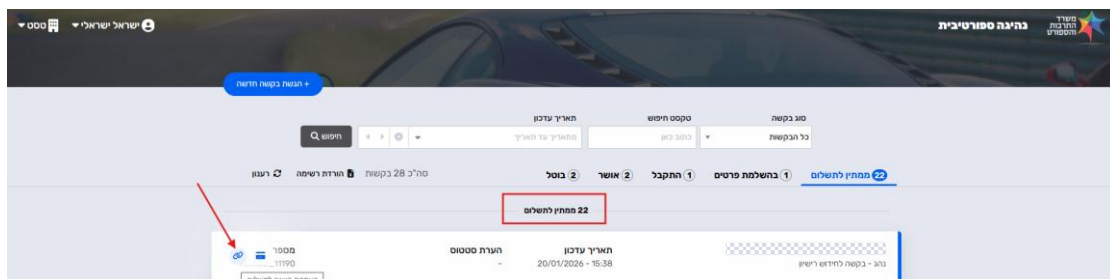
ע"מ לעבור לדף התשלום נדרש להזין את מספר תעודת הזהות של בעל הרישיון/הכלי במידה ומדובר בכלי בבעלות תאגיד/יבואן יש להזין ח.פ. לאחר הזדהות תקינה יתבצע מעבר לדף התשלום.

### תשלום מדף הבית:

במידה ובוצע מעבר לתשלום בהגשת הבקשה אך התשלום לא הושלם, הבקשה תישמר ברשימת הבקשות בדף הבית וסטטוס הבקשה יהיה "ממתין לתשלום"

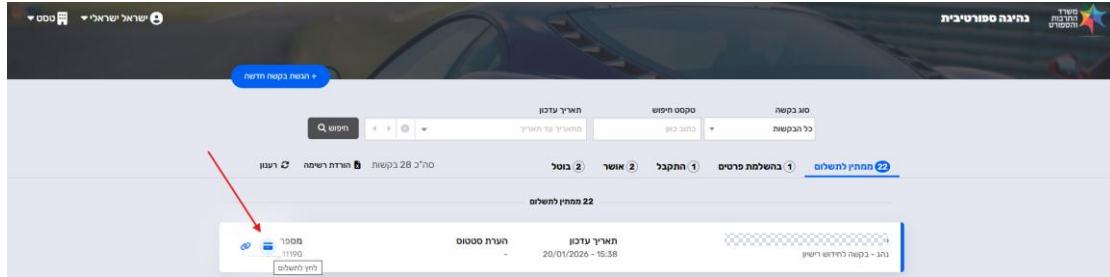
### 1. העתקת קישור לתשלום

את הקישור לביצוע תשלום יוכל מגיש הבקשה להעתיק מאייקון העתקת הקישור שבאיזור האישי אייקון העתקת הקישור יוצג בצד שמאל של הבקשה באיזור האישי



## 2. מעבר לתשלום

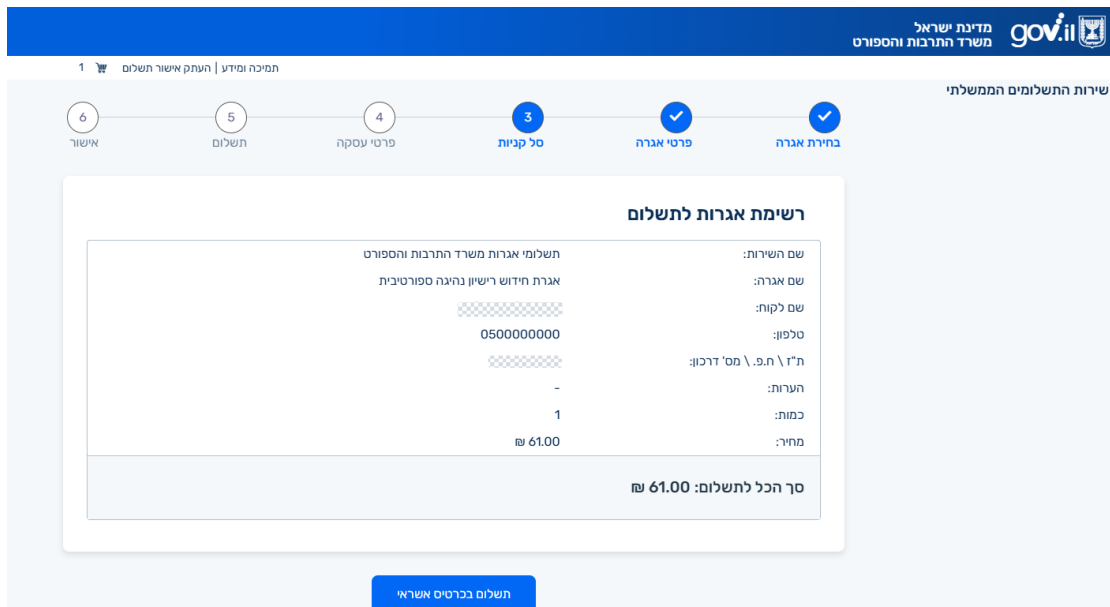
ניתן להשלים את התשלום בלחיצה על אייקון כרטיס אשראי שבשמאל לבקשה



בלחיצה על אייקון תשלום תועבר לדף תשלום והמשך ביצוע תשלום כמפורט לעיל.

## 4.3 דף שירות תשלום

בדף התשלום יוצגו: שם השירות, סוג האגרה לתשלום ופרטי מגיש הבקשה



בלחיצה על "תשלום בכרטיס אשראי" ייפתח חלון להזנת פרטי משלם ופרטי האשראי לתשלום

בשדות פרטי הלקוח – שם לקוח, ודוא"ל לקבלת אישור התשלום יש להזין את פרטי איש הקשר שעל שמו נתקבל החשבונית ואליו יישלח המייל עם אישור התשלום.

gov.il מדינת ישראל משרד התרבות והספורט

1 תמיכה ומידע | העתק אישור תשלום

שירות התשלומים הממשלתי

6 אישור 5 תשלום 4 פרטי עסקה 3 סל קניות 2 פרטי אגרה 1 בחירת אגרה

**פרטי תשלום**

בחרת לשלם עבור שירותי משרד התרבות והספורט

סך הכל לתשלום: ₪ 61.00 מספר אגרות: 1

[חזור לפרטי תשלום](#)

**פרטי הלקוח**

שים לב, כל השדות המסומנים בכוכבית (\*) הם שדות חובה

שם לקוח \* דוא"ר לקבלת אישור התשלום \*

**הזן את פרטי אמצעי התשלום**

מספר כרטיס אשראי \* תוקף הכרטיס \* חודש \* שנה \*

מספר זרות \* ספרות בבב הכרטיס \*

קראתי ואני מאשר את תנאי השימוש באתר.

לתשלום

מגיש הבקשה יועבר לדף הבית בסיום התשלום.

בסיום התשלום ולאחר קבלת אישור על קליטת התשלום הבקשה תתעדכן לסטטוס התקבל ותועבר לטיפול הרשות לנהיגה ספורטיבית.

**בהצלחה!**