

הנחיות למבקש לחדש את רישיון הנהיגה הספורטיבית

גרסה קודמת: יולי 2022
גרסה מעודכנת: יוני 2023

מה נדרש כדי לחדש רישיון נהיגה ספורטיבית

יש להגיש בקשה לחידוש רישיון **לפחות 14 ימי עבודה מראש**, לפני המועד הרצוי.
מומלץ להגיש בקשה **כ- 30 ימים מראש**, בטרם יפוג תוקפו של הרישיון הקודם.

בהתאם לתקנות הנהיגה הספורטיבית (כללים בדבר כשירות רפואית), תשע"א-2010, את בדיקות הכשירות הרפואית יש לבצע בתחנה לרפואת ספורט בלבד. בדיקת ראייה תבוצע על-ידי רופא עיניים מומחה או אופטומטריסט מורשה.

יש למלא טופס בקשה מקוון דרך האזור האישי באתר האינטרנט, לפי ההסברים שלהלן.

החל מה 15/07/2022 אין צורך להעביר מסמכים מקוריים לרשות!

את המסמכים המקוריים חובה לשמור **אצלכם למשך 3 שנים** לפחות ולהתחייב להעביר את המסמכים המקוריים, באופן מיידי, לפי דרישה – אל הרשות או אל גוף מוסמך אחר, לפי דרישתו, על פי כל דין.
תוקף רישיון הנהיגה לא יהיה מאוחר יותר מתוקף בדיקות הכשירות הרפואית, לפי התוקף המוקדם ביותר מבניהם.


לצורך מילוי טופס הבקשה לחידוש רישיון לנהיגה ספורטיבית, המצוי באתר האינטרנט של משרד התרבות והספורט (להלן: המשרד), יש לכתוב בגוגל את המשפט הבא: **התחברות לאזור אישי משרד הספורט**


וכן ניתן להגיע בקישור שלהלן: [/https://dxforms.most.gov.il](https://dxforms.most.gov.il)


מילוי טופס הבקשה לחידוש ייעשה באמצעות התחברות לאזור האישי ע"י הנהג או מי מטעמו.





שלום,
בחרו באחת מאפשרויות
להתחבר למערכת הרצויה.


הזדהות באמצעות קוד אישי לדוא"ל


הזדהות באמצעות רשת חברתית


הזדהות באמצעות כרטיס חכם

שליחת פניה במקרה של שגיאה/תקלה

משרד המדע והטכנולוגיה  משרד התרבות והספורט 

אם ההתחברות נכשלה, יש לשלוח מייל בעניין לרשות לנהיגה ספורטיבית. המיל יכיל את פרטי הנהג: שם פרטי + שם משפחה, מספר זהות, תאריך לידה, מספר טלפון נייד, כתובת דוא"ל תקינה.

נמעני המייל: Shosh@most.gov.il ; avioh@most.gov.il

לאחר ההתחברות, יש ללחוץ על האייקון "פלוס לבן על רקע עיגול כחול":
ייפתח החלון שלהלן:



סוגי בקשות

- נהג - בקשה לרישיון חדש
- נהג - בקשה לחידוש רישיון
- נהג - בקשה להוספת דרגה
- נהג - בקשה להנפקת רישיון במקרה של אובדן/גניבה

יש לבחור **נהג - בקשה לחידוש רישיון** ולמלא את הטופס עפ"י ההנחיות.
להלן הטופס:

1. עדכון פרטי רישיון משרד התחבורה (במידה וחודש תוקף הרישיון / לא קיימים נתוני הרישיון במערכת של הרשות).

רישיון משרד התחבורה

יש רישיון

פרטי הרישיון

תוקף רישיון

מספר רישיון

דרגת הרישיון

<input type="checkbox"/> C1	<input type="checkbox"/> C	<input type="checkbox"/> B	<input type="checkbox"/> A2	<input type="checkbox"/> A1	<input checked="" type="checkbox"/> A*
<input type="checkbox"/> E	<input type="checkbox"/> 1	<input type="checkbox"/> D3	<input type="checkbox"/> D2	<input type="checkbox"/> D1	<input type="checkbox"/> D

רישיון
משרד
התחבורה

צרפות

צרפות שיש לצרף לבקשה: גודל קובץ מוגבל ל KB 2048 לכל קובץ

נא לשים לב כי יש לסרוק כל מסמך בנפרד, לשמור אותו בקובץ עם שם המסמך [הצהרת מבקש רישיון, אישור תשלום אגרה, בדיקה ארגומטרית, בדיקה גופנית, בדיקת ראייה, שאלון רפואי וממצאים וכו'].

אם מכיל יותר מעמוד אחד, כגון "הצהרת מבקש רישיון נהיגה ספורטיבית" המורכב משני עמודים ו"שאלון רפואי וממצאים", המורכב משלושה עמודים – יש לסרוק את כל עמודי המסמך יחד לקובץ אחד ולצרפו לשדה עם הכותרת המתאימה לו.

יש שלושה שדות שנקראים: נספח א, נספח ב ונספח ג. שדות אלו מיועדים להעלאת קבצים שלא נכללו בשדות האחרים. למשל – מסמך רפואי נוסף.

חובה להקפיד על כך שהמסמכים הסרוקים יהיו ברורים, חדים, שלמים וקריאים.

שדות קיימים לצירוף מסמכים:

- **בדיקה ארגומטרית** – טופס 1
- **בדיקה גופנית** – טופס 2



- **בדיקת ראייה** – אם בבדיקת הראייה נמצאה לקות באבחנה בין ירוק לאדום, נדרש לצרף אישור התאחדות על אבחנה בין צבעים. יש לסרוק את האישור יחד עם בדיקת הראייה לקובץ אחד. דהיינו, ליצור קובץ של 2 עמודים.
- **שאלון רפואי (טופס 3) ממצאים והצהרה רפואית** – יש לסרוק את 3 העמודים לקובץ אחד, ובלבד שהקובץ לא יחרוג ממגבלת KB 2048.
- טפסי בדיקות ריקים להדפסה בקישור הבא: **[בדיקות כשירות רפואית](#)**
- **צילום תעודת זהות וספח הכתובת**
- **צילום פרטי קטין/ה בתעודת הזהות של הורה**
- **צילום רישיון הנהיגה מטעם משרד התחבורה – צד קדמי**
- **צילום רישיון הנהיגה מטעם משרד התחבורה – צד אחורי**
- **אישור תשלום אגרה (קישור לשרת)**
- **הצהרת מבקש רישיון נהיגה ספורטיבית** – יש לסרוק את 2 העמודים יחד לקובץ אחד (יש לצרף הצהרה מלאה וחתומה).
- במקרה של קטין/ה מתחת לגיל 18, נדרשים פרטי הקטין בראש המסמך, כאשר על המסמך יחתום אחד ההורים בליווי פרטיו) **(קישור לטופס)**
- **צילום רישיון נהיגה ספורטיבית (הרישיון הקודם האחרון)**
- **טופס הסכמת הורים** (עבור קטינים מתחת לגיל 17). הטופס תקף עד גיל 17. על הטופס יחתום הורה בנוכחות ובאישור עורך-דין. במידה וההורים פרודים/גרועים, נדרשת חתימת שני ההורים. יש לשמור את הקובץ של טופס זה במחשב כדי לצרפו בהגשות בקשה לחידוש רישיון בשנים הבאות. יש לשמור את הטופס המקורי למשך 3 שנים לפחות ולהציגו אם תתקבל לכך דרישה מהרשות או מכל גוף חוקי אחר. **(לינק לטופס ההסכמה)**.
- **תמונת פספורט** תמונת דרכון צבעונית סטנדרטית ללא מסגרת, גודל התמונה כ-4.5X3.5 בקובץ מסוג תמונה, כגון JPEG. (בבקשה לחידוש רישיון לא חובה להזין! יש תמונה מרישיון קודם. מי שמעוניין להחליף תמונתו, יכול לצרף קובץ עם תמונה חדשה).



צרופות

הצהרת מבקש רישיון נהיגה ספורטיבית

בחר קובץ * | לא נבחר קובץ

אישור תשלום אגרה

בחר קובץ * | לא נבחר קובץ

תמונת פספורט

בחר קובץ | לא נבחר קובץ

צילום ת"ז וספח הכתובת

בחר קובץ | לא נבחר קובץ

יש לוודא נכונות הפרטים האישיים ב'טופס עדכון פרטים'.
לאחר אישור הבקשה הרישיון ישלח לכתובת למשלוח דואר המעודכנת.
בעת שליחת הטופס הריני לאשר את הפרטים האישיים שבמערכת.

שליחה
שמירה כסיוטא

< הבא
> הקודם

רישיון
משרד
התחבורה

צרופות

1. צרופות כשירות רפואית – יש להזין **תאריך ביצוע הבדיקות הרפואיות בהתאמה לכל בדיקה**.

צרופות

תאריך בדיקה גופנית

01/01/2016

תאריכי הבדיקות זהים. התבצעו בתאריך

01/01/2016

תאריך בדיקה גופנית

01/01/2016

תאריך בדיקה ארגומטרית

01/01/2016

תאריך שאלון רפואי, ממצאים והצהרה רפואית

01/01/2016

תאריך בדיקת ראייה

01/01/2016

בדיקה גופנית

בחר קובץ * | לא נבחר קובץ

בדיקה ארגומטרית

בחר קובץ * | לא נבחר קובץ

בדיקת ראייה

בחר קובץ * | לא נבחר קובץ

שאלון רפואי, ממצאים והצהרה רפואית

בחר קובץ * | לא נבחר קובץ

2. יש למלא את טופס הבקשה בפרטים מלאים ונכונים ולצרף את כל המסמכים הנדרשים, בכל שדה יש להזין את המסמך המוגדר לאותו שדה.

בקשה שלא תמולא כראוי, תוחזר לשולח/ת.



מעבר בדיקות כשירות רפואית

הבדיקות יבוצעו בתחנה לרפואת ספורט בלבד (קישור לתחנות).
טפסי בדיקות ריקים להדפסה בקישור הבא: בדיקות כשירות רפואית
בדיקת ראייה תבוצע על-ידי רופא עיניים מומחה או אופטומטריסט מורשה.

אחת לשנה יש למלא טופס 3: שאלון רפואי ונספחיו.

בנוסף לטופס 3, יש לבצע **אחת לשנתיים** את הבדיקות הבאות:
טופס 2: בדיקה גופנית (תיערך לא יותר מ 3 חודשים לפני בקשת הרישיון)
טופס 2 – המשך: בדיקת ראייה
טופס 1: החל מגיל 40 יעבור המבקש גם בדיקה ארגומטרית המופיעה בטופס 1 נוסף על שאר הבדיקות.
על הרופא בתחנה לרפואת ספורט לסמן בטופס הממצאים והמסקנות האם מבקש הרישיון כשיר מבחינה רפואית לקבל רישיון לנהיגה ספורטיבית.

טפסי כשירות רפואית לא יהיו תקפים אם לא ימולאו במלואם, אם לא יישאו תאריך בדיקה, תותמת וחתומת הרופא ותותמת התחנה לרפואת ספורט על כל טופס וטופס וגם בסוף טופס השאלון הרפואי ובטופס ממצאים ומסקנות.

3. במקרה של מבקש חידוש רישיון, שגילו פחות מ- 17 שנים, נדרשת חתימת הורה/אפוטרופוס על טופס הסכמת הורים **גרסה חדשה**. הטופס **בגרסה החדשה** תקף עד הגיע הקטין/ה לגיל 17. בפעמים הבאות אין צורך לחתום עליו מחדש, אלא רק לצרף אותו לשדה המתאים בטופס המקוון. יש לשמור את הטופס הסרוק לצורך צירופו לשדה המתאים בכל חידוש וחידוש. (לינק לטופס ההסכמה). החתימה תיערך בפני עו"ד.
4. במקרה בו הורה/אפוטרופוס ירצה לבטל הסכמתו זו, באחריותו לשלוח בקשה לביטול הסכמה זו ולקבל אישור בכתב מאת הרשות כי בקשתו לביטול התקבלה.
5. תשלום האגרה באמצעות שרת התשלומים באינטרנט. (קישור לשרת).
6. מילוי טופס הצהרה של מבקש רישיון נהיגה באופן מקוון, המצוי באתר האינטרנט של המשרד. (קישור לטופס). (כאשר המבקש הינו קטין/ה, נדרשים, בנוסף לפרטי הקטין, גם: שם, מספר ת"ז וחתומת של הורה/אפוטרופוס)
7. צילום/סריקה של רישיון הנהיגה הספורטיבית (הקודם, האחרון) – בקובץ מחשב.



תוקף רישיון לנהיגה ספורטיבית

- רישיון לנהיגה ספורטיבית ינתן לפי סוגי הכלים התחרותיים השונים, כפי שפורט לעיל ובהתאם להכשרה הענפית.
- רישיון לנהיגה ספורטיבית תקף **עד** שנה אחת, ויש לחדשו באמצעות האינטרנט, בכפוף לתשלום האגרה ולשאר התנאים האמורים בתקנות.
- **תוקף רישיון הנהיגה לא יהיה מאוחר יותר מתוקף בדיקות הכשירות הרפואית (לפי התוקף המוקדם ביותר מביניהם).**
- בקשה לחדוש רישיון מומלץ להגיש לפחות 30 יום מראש, לפני שפג תוקפו של הרישיון.
- מי שלא היה בידו רישיון נהיגה ספורטיבית תקף יותר מ- 3 שנים, יידרש לעבור מחדש קורס, לעמוד שוב בבדיקות, בבחינות ובשאר הדרישות, כמגיש בקשה לרישיון נהיגה ספורטיבית חדש.

הערות כלליות

1. רישיון הנהיגה הספורטיבית יודפס וישלח אליכם בדואר רגיל לפי הכתובת הרשומה במשרד הפנים. אם ברצונכם כי הרישיון ישלח לכתובת שונה, על אחריותכם לעדכן את הרשות בדבר **כתובת שונה לשלוח דואר**. יש לשלוח אל הרשות דוא"ל מפורט וברור עם בקשתכם.
 2. במקרה של שינוי כתובת מגורים ו/או מספר טלפון, יש להכנס לאזור האישי, ללחוץ על אייקון הפרופיל האישי – בראש העמוד – האייקון נראה כך:  לצדו רשום שם הנהג ולעדכן את הפרטים הרצויים.
 3. במקרה של שינוי כתובת מגורים, בנוסף לעדכון דרך האזור האישי, יש לשלוח לרשות דוא"ל בעניין, בצרוף צילום תעודת זהות + ספח הכתובת.
 4. במקרה שיש רצון לעדכן את כתובת הדוא"ל שלכם, יש לשלוח פנייה אישית לרשות בדוא"ל עם שמכם המלא, מספר זהות וכתובת הדוא"ל הרצויה.
 5. בכל פנייה למשרדי הרשות לנהיגה ספורטיבית יש להזדהות באמצעות הצגת תעודת זהות, ככל שתדרש, ובפניות בדוא"ל, **לציין שם מלא ומספר זהות**.
 6. בעת נהיגה בכלי התחרותי יש לשאת רישיון לנהיגה ספורטיבית (במקרי הצורך, גם רישיון נהיגה לפי פקודת התעבורה), רישיון הכלי התחרותי, ותעודת ביטוח. חובה להציגם לפי דרישה. המסמכים חייבים להיות מקוריים, בתוקף, תקינים ושלמים.
- הנחיות ונהלים אלה אינם סותרים את הוראות החוק והתקנות. במקרה של סתירה בין האמור במסמך זה לבין הוראות החוק והתקנות, ככל שקיימת כזו, יקבעו הדברים האמורים בחוק ובתקנות.

לתמיכה טכנית ניתן לפנות באי-מייל אל הגב' רותי פדר: ילנה גויכמן:

YlenaG@most.gov.il



דירוג רישיונות נהיגה ספורטיבית לפי סוג כלי תחרוטי ובהתאם לגיל:

סוג הכלי התחרותי	נפח מנוע מרבי בסמ"ק		הספק מרבי בכ"ס (כוחות סוס)	גיל הנוהג בשנים הוא לפחות -	תיוג
	2 פעימות	4 פעימות			
S-CO-D				16 כנהג משנה/בווט	
S-C2			=	21	
S-R0	1,400		100	14 בליווי מדריך ומאמן, הנמצא ברכב	
S-CR				15	
S-M1	70	125	-	8	
S-M2	85	150	-	11	
S-M3	145	250	-	14	
S-M4	למעלה מ- 145	למעלה מ- 250	-	17	
S-T1	85	150	-	11	
S-T2	200	300	-	15	
S-T3	למעלה מ- 200	למעלה מ- 300	-	16	
S-K1	125	270	12	8	
S-K2	125	390	17	10	
S-K3	125	390	25	13	
S-K4	125	390	30	15	
S-K5	125	390	40	16	
S-K6	למעלה מ- 125	למעלה מ- 390	ללא הגבלה	18	



תיוג	גיל הנוהג בשנים הוא לפחות -	הספק מרבי בכ"ס (כוחות סוס)	נפח מנוע מרבי בסמ"ק		
			4 פעימות	2 פעימות	
S-B1	8	10	150	65	מיני באגי
S-B2	10	18	250	85	
S-B3	12	25	400	125	
S-B4	15	60	500	250	
S-B5	16	125	600	למעלה מ- 250	
S-B6	17	למעלה מ 125	למעלה מ-600	למעלה מ- 250	

