

הצהרה על כניסה לתוקף של ייפוי כוח מתמשך או ייפוי כוח רפואי

האתר מאפשר למיופה כוח להגיש בקשה לכניסה לתוקף, ללא צורך בהתייצבות במחוז האפוסטרופוס הכללי. לצורך הגשת הבקשה, מיופה הכוח נדרש ברישום ל"מערכת ההזדהות הממשלתית" ולפעול על פי ההוראות כמפורט בקובץ זה.

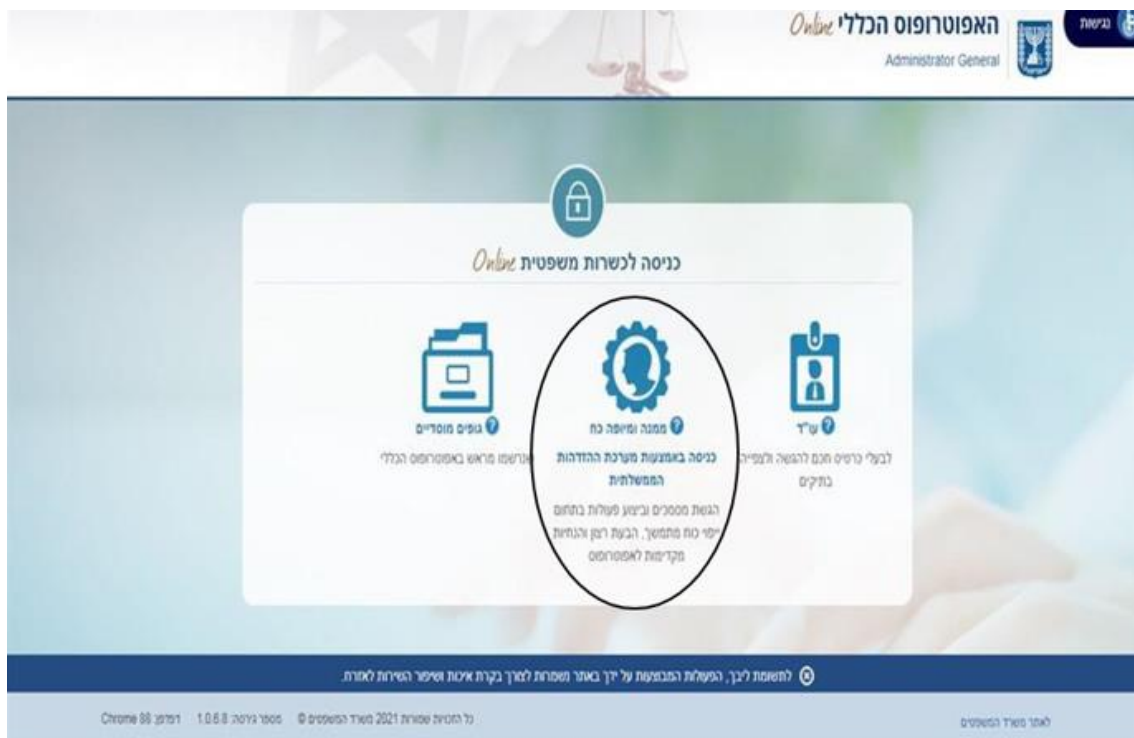


יש להיכנס לאתר האפוסטרופוס הכללי- ייפוי כוח מתמשך

לאחר מכן, יש ללחוץ על החץ המפנה ל- "[כשרות משפטית ואפוסטרופוסות אונליין](#)"

יש ללחוץ על צלמית: "ממנה ומיופה כח

כניסה באמצעות מערכת ההזדהות הממשלתית"



לאחר לחיצה על צלמית "ממנה ומיופה כוח", ייפתח חלון "מערכת ההזדהות הממשלתית".

יש להזין מספר תעודת זהות וסיסמא כמבוקש ולהמשיך בתהליך הכניסה למערכת.

- **אזרח/ית שאינו/ה רשום/ה לאתר מערכת ההזדהות הממשלתית** : יש ללחוץ על לשונית "הרשמה" ולבצע הליך הרשמה. לאחר מכן, ניתן יהיה להמשיך בתהליך.

כדי להגיע לשירות המבוקש צריך לבצע זיהוי באיזו דרך נוח לך להכנס למערכת ההזדהות? [לסרטון הדרכה](#)

[להרשמה](#)

כרטיס חכם **תעודת זהות ביומטרית** **אפליקציה** **סיסמה**

כניסה עם סיסמה

אם כבר נרשמת נא להכניס את הפרטים שלך. אם לא, אפשר להרשם עכשיו <

מספר זהות בן 9 ספרות (כולל ספרת ביקורת)

שדה זה הוא שדה חובה

סיסמה


שדה זה הוא שדה חובה


שכחתי סיסמה

כניסה

- לאחר ביצוע הליך הכניסה למערכת, ייפתח האזור האישי באתר "כשרות משפטית online". שמך יוצג בראש העמוד.
- המסמכים בהם הנך משמש/ת כמופנה/ת כוח יוצגו/ו בטבלה.

- להגשת בקשה בעניין "כניסה לתוקף"

לחץ 



The screenshot shows the 'Online' portal interface. At the top right, there is a header with the text 'Online האפוסטרופוס הכללי' and 'Administrator General'. Below this, there is a section titled 'ביצוע פעולות בתיק קיים' (Perform actions on existing case). Underneath, there are instructions in Hebrew regarding case management. At the bottom, there is a table with the following data:

מספר תיק	סוג תיק	סטטוס	תאריך סטטוס	הקשר שלי לתיק
55294	ייפוי כוח מתמשך	הפקדה אושרה	12/04/2021	מיזפה כוח

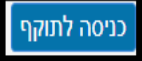
- בשלב זה, יוצגו פרטי התיק והפניות שהוגשו בתיק.

- יש ללחוץ על 

חזור



מספר תיק: 55294	סוג תיק: ייפוי כוח מתמשך	סטטוס תיק: הפקדה אושרה
תאריך אישור הפקדה: 14/10/2020	תאריך סטטוס: 12/04/2021	תאריך כניסה לתוקף ראשוני:






פניות בתיק

סוג הפניה	מספר פניה	שם מגיש	מעמד הפונה	תאריך הפניה	סטטוס פניה	תאריך טיפול

כעת תפתח חלונית "הוספת פניה מסוג כניסה לתוקף". יש למלא את
הטופס המקוון, שלב אחר שלב:

הוספת פניה מסוג כניסה לתוקף

הצהרה על כניסה לתוקף של ייפוי הכוח המתמשך

תאריך מסירת ההצהרה: 02/07/2019 מספר הפקדה: 3714

פרטי הממנה
חסי לוי מספר מזהה: 659847
מען לשליחת תזכורות לממנה כפי שמופיע בייפוי הכוח המתמשך
דואר אלקטרוני: shoshanaa@justice.gov.il
ⓘ לעדכון פרטים יש ללחוץ על כפתור "עדכון פרטים" המופיע בראש מסך רשימת פניות

פרטי מיזפה הכוח
דוד משה ארנו מספר מזהה: 301770459
מען לשליחת תזכורות למיזפה הכוח כפי שמופיע בייפוי הכוח המתמשך
דואר אלקטרוני: shoshanaa@justice.gov.il
ⓘ לעדכון פרטים יש ללחוץ על כפתור "עדכון פרטים" המופיע בראש מסך רשימת פניות

הצהרת מיזפה הכוח
אני החתום מטה דוד משה ארנו בעל מספר מזהה 301770459
מצהיר בזאת כי:
1 הנני מיזפה הכוח של חסי לוי בעל מספר מזהה 659847
2 המועד שבו התקיים התנאי לייפוי כוח הינו **02/07/2019**
ⓘ אם ישנה אסמכתא המעידה על התקיימות התנאי, יש לצרפה תחת "מסמכים לצירוף" שבהמשך טופס זה
3 התקיימו התנאים לכניסה לתוקף עבור העניינים הבאים:
 רכושיים אישיים (לא כולל רפואיים) רפואיים
4 קיימו חובות היידוע הבאות על ידי או על ידי מיזפי הכוח האחרים (אם מונן)
הודעה לממנה: הודעתי לא הודעתי לחסי לוי (הממנה)

סיבת אי ידוע

- באזור "מסמכים לצירוף", יש לצרף את האסמכתא הרפואית הנדרשת לצורך הודעה על כניסה לתוקף (או אסמכתא אחרת בהתאם לכתוב בייפוי הכוח המתמשך).
- יש אפשרות לצרף טופס הצהרה עבור מיופה כוח נוסף/מיופיי כוח נוספים. לצורך כך, על מיופה הכוח הנוסף למלא ולחתום על טופס הצהרה על כניסה לתוקף [שבאתר האפוטרופוס הכללי](#). את הטופס המלא יש להדפיס ולסרוק במסגרת "צירוף טופס הצהרה עבור מיופה כוח נוסף".
- בסיום התהליך יש ללחוץ "שליחה".

מסמכים לצירוף

+ □ 📎

מסמך מסמך

סוג מסמך
חות דעת רפואית

אם מונה מיופה כוח נוסף, עליו לשלוח לאפוטרופוס הכללי הצהרה על כניסה לתוקף באחת מהדרכים הבאות (אם מונח מספר מיופיי כוח - הוראה זו חלה על כל אחד מהם)

1. מילוי טופס מקוון דרך [האזור האישי](#) של מיופה הכוח
2. מילוי טופס הצהרה ידני ומסירתו בהתייעבות מיופה הכוח אצל האפוטרופוס הכללי
3. הגן רשאית לצרף לטופס זה את טופס ההצהרה של מיופה הכוח הנוסף בהתאם להוראות הבאות
 - א. להורדת טופס הצהרה עבור מיופה כוח נוסף יש ללחוץ כאן
 - ב. על מיופה הכוח הנוסף למלא את הטופס ולחתום באופן אישי
 - ג. עליך/עלייך לסרוק את הטופס החתום ולצרפו כאן:

צירוף טופס הצהרה עבור מיופה כוח נוסף

📎

אני מצהירה בזה כי הפרטים שמילאתי לעיל הם מלאים, נכונים ומדויקים וכי תוכן הצהרתי אמת*

שליחה

ביטול