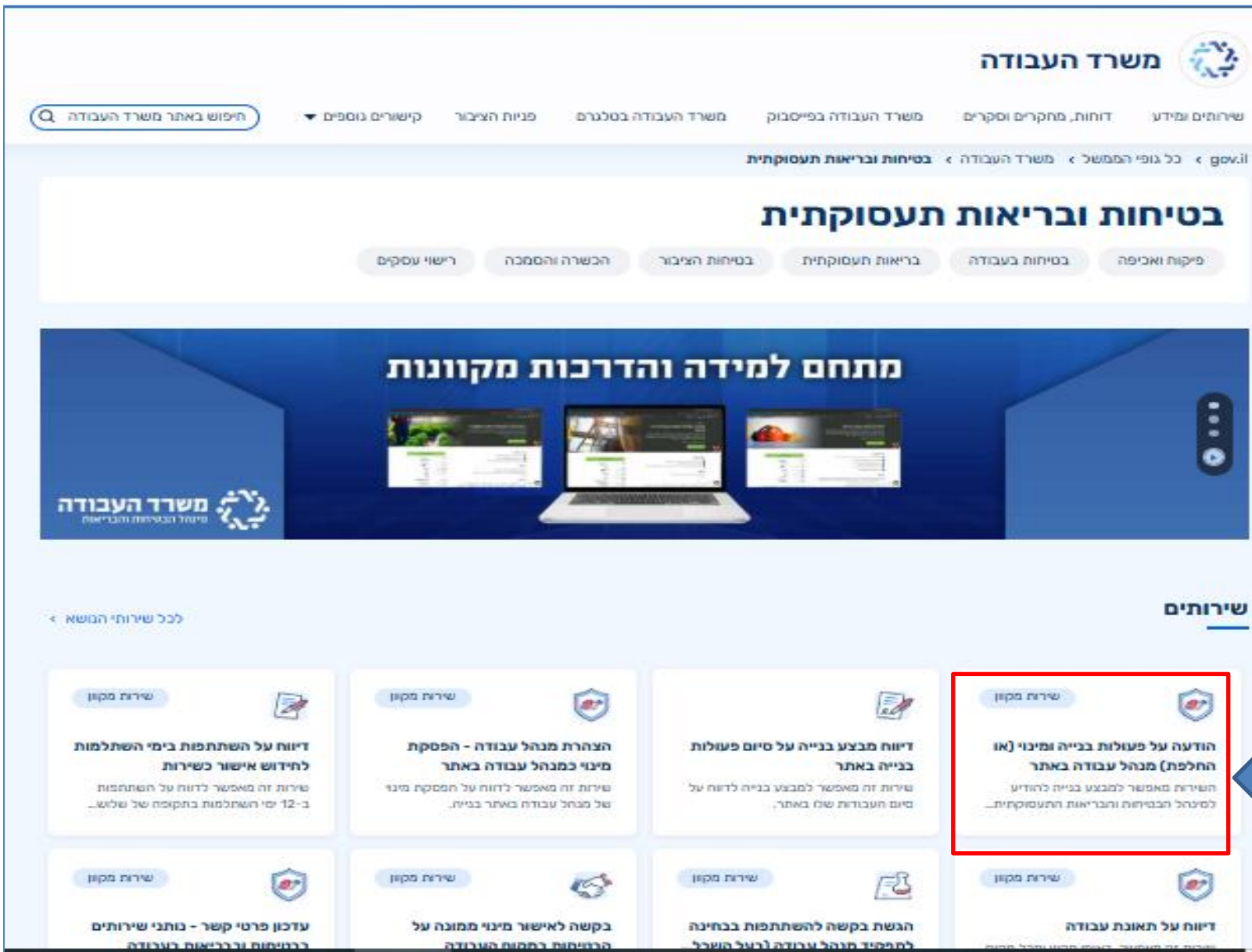




טופס הודעה על פעולות בנייה



מינהל הבטיחות והבריאות התעסוקתית
משרד העבודה



שירותי האתר

הכניסה לטפסים באתר, הינה באמצעות קישור זה:

<https://www.gov.il/he/departments/topics/safety-at-workplace/govil-landing-page>

יש ללחוץ על "הודעה על פעולות בנייה ומינוי (או החלפת) מנהל עבודה באתר."

gov.il

לחזור האישי עברית

מצב תצוגה 1 שמירה 2 שכיפול טופס 3 קבצים שצירפתי מענה ותמיכה

הודעה על תחילת פעולת בנייה ומינוי מנהל עבודה

משרד העבודה - מינהל בטיחות ובריאות תעסוקתית
מספר בקשה: 4632

- 1 איתור אתר בנייה
- 2 פרטי בנייה חדשה (לא רלוונטי עבורך)
- 3 פרטי מנהל והצהרה

איתור אתר בנייה

שדות המסומנים בכוכבית (*) הם שדות חובה

בהתאם לתקנות הבטיחות בעבודה (עבודות בנייה), התשמ"ח-1988, באחריות מבצע בנייה:

- לדאוג לכך שעבודת בנייה תתבצע בהנהלתו הישירה והמתמדת של מנהל עבודה.
- להודיע על מינוי מנהל עבודה למינהל הבטיחות והבריאות התעסוקתית.
- להודיע על כל עדכון, שינוי, או החלפה של מנהל העבודה.

בחר את אתר הבנייה עבורו יבוצע הדיווח *

אתר בנייה קיים (מספר אתר במשרד העבודה)

אתר בנייה / פרויקט חדש

סוג החיפוש *

בחירה

- שם אתר בנייה
- מספר אתר בנייה באפיק
- ת"ז מבצע בניה
- ח"פ מבצע בניה
- ת"ז מנהל עבודה

למעבר לשלב הבא, לאחר מילוי הנתונים יש ללחוץ על הכפתור

לשלב הבא <

איתור אתר בנייה קיים

בדף זה, באפשרותנו לעדכן נתונים באתר קיים או לפתוח במערכת אתר בנייה חדש.

(פרויקט חדש). יש לשים לב, השדות

המסומנים בכוכבית הינם שדות שחובה למלאם ולא ניתן להשלים את הדיווח, כאשר שדה חובה חסר.

לחיצה על לשונית השדה "סוג החיפוש",

תאפשר לאתר אתר בנייה על פי כל אחת

מהאפשרויות בתפריט הנגלל: שם אתר

בנייה, מספר אתר בנייה באפיק, ת"ז של

מבצע הבנייה, ח"פ של מבצע בנייה, ת"ז

של מנהל העבודה.

כל בחירה תוסיף בהתאם שדות נוספים

להזנה.

3 פרטי מנהל והצהרה

2 פרטי בנייה חדשה
(לא רלוונטי עבור)

1 איתור אתר בנייה

איתור אתר בנייה

שדות המסומנים בכוכבית (*) הם שדות חובה

בהתאם לתקנות הבטיחות בעבודה (עבודות בנייה), התשמ"ח-1988, באחריות מבצע בנייה:

- לדאוג לכך שעבודת בנייה תבצע בהנהלתו הישירה והמתמדת של מנהל עבודה.
- להודיע על מינוי מנהל עבודה למינהל הבטיחות והבריאות התעסוקתית.
- להודיע על כל עדכון, שינוי, או החלפה של מנהל העבודה.

בחר את אתר הבנייה עבורו יבוצע הדיווח *

אתר בנייה קיים (מספר אתר במשרד העבודה)

אתר בנייה / פרויקט חדש

בחירת אתר הבנייה ומעבר לשלב הבא

בדוגמא זו בחרנו בסוג חיפוש "שם אתר בנייה".

בשדה: "שם אתר הבנייה" שנוסף, יש להקליד את שם האתר ביד חופשית. יפתח שדה: "בחירת אתר הבנייה", בו יש לבחור את האתר הרצוי מתוך רשימת האתרים, הנושאים שם דומה. בסיום, יש ללחוץ על כפתור "לשלב הבא".

סוף תהליך הזנת פרטי אתר בנייה קיים

- בלחיצה על כפתור "לשלב הבא" המופיע בשקופית הקודמת, תועברו לתהליך דיווח על פרטי מנהל העבודה באתר.
- דיווח על מינוי מנה"ע חדש מפורט בסרטון ובמדריך למשתמש: "מינוי מנהל עבודה חדש".
- דיווח על החלפת מנה"ע קיים, מפורט בסרטון ובמדריך למשתמש: "החלפת מנהל עבודה קיים".

דיווח על אתר בנייה חדש

gov.il
יחד ננחם

מענה ותמיכה | קבצים שצירפתי | שכפול טופס | שמירה | מצב תצוגה

הודעה על תחילת פעולת בנייה ומינוי/החלפת מנהל עבודה

משרד העבודה - מינהל בטיחות ובריאות תעסוקתית
מספר בקשה: 4637

- 1 איתור אתר בנייה
- 2 פרטי בנייה חדשה
- 3 פרטי מנהל והצהרה

איתור אתר בנייה

שדות המסומנים בכוכבית (*) הם שדות חובה

בהתאם לתקנות הבטיחות בעבודה (עבודות בנייה), התשמ"ח-1988, באחריות מבצע בנייה:

- לדאוג לכך שעבודת בנייה תתבצע בהנהלתו הישירה והמתמדת של מנהל עבודה.
- להודיע על מינוי מנהל עבודה למינהל הבטיחות והבריאות התעסוקתית.
- להודיע על כל עדכון, שינוי, או החלפה של מנהל העבודה.

בחר את אתר הבנייה עבורו יבוצע הדיווח*

אתר בנייה קיים (מספר אתר במשרד העבודה)

אתר בנייה / פרויקט חדש

חשוב מאוד לציין כי לפני פתיחת אתר בנייה חדש יש לחפשו במערכת ולוודא כי הוא עדיין לא קיים בה.

לאחר שבדקנו שאתר הבנייה אינו קיים במערכת,

יש להוסיפו על פי המפורט:

תחילה יש לבחור באפשרות

"אתר בנייה/ פרויקט חדש"

הוספת כתובת האתר כתובת מדויקת

בשדה: **שם האתר/ פרויקט**, יש להקליד את שם האתר/ הפרויקט.


בשדה: סוג כתובת, במידה וקיים רחוב / גוש וחלקה, יש לבחור באפשרות: **כתובת מדויקת**.

בשדה יישוב, ניתן לדווח על אתרי בנייה רק בישובים המופיעים ברשימה!

כתובת האתר / הפרויקט

שם אתר / פרויקט *

נאות הדרים

סוג כתובת * 

כתובת מדויקת

כתובת לא מוגדרת

* בהיעדר רחוב, יש לבחור באפשרות "כתובת לא מוגדרת"

פרטי כתובת לפי: *

גוש וחלקה מספר בית

יישוב * רחוב


אביחיל

גוש * חלקה *

למעבר לשלב הבא, לאחר מילוי הנתונים יש ללחוץ על הכפתור

לשלב הבא <

הוספת כתובת האתר - כתובת לא מוגדרת

סוג כתובת *  כתובת מדויקת כתובת לא מוגדרת

יישוב * רחוב

כתובת לא מוגדרת *

גוש * חלקה *

קורדינאטות - אורך * קורדינאטות - רוחב *

[לשלב הבא <](#)

באזורי בנייה בהם טרם נקבעו רחובות, יש לבחור באפשרות: **כתובת לא מוגדרת. ניתן לדווח על אתרי בנייה רק בישובים המופיעים ברשימה!** שדות המסומנים בכוכבית אדומה, הינם שדות חשופים, לדוגמא קורדינאטות אורך ורוחב אשר חובה להזינם.

דיווח על פרטי מבצע בנייה קיים

פרטי מבצע הבנייה / החברה המדווחת

בחר את מבצע הבנייה עבורו יבוצע הדיווח *

מבצע בנייה קיים

מבצע בנייה חדש

סוג החיפוש * מספר זהות של מבצע הבנייה *

0125364455

מספר זהות / עוסק מורשה של מבצע |

מבצע בנייה

שם מבצע: גבריאלה אבן, בעל היתר בנייה ת.ז.: 0125364455

באפשרותנו לבחור מבצע בנייה קיים מתוך מאגר, או לפתוח מבצע בנייה חדש שטרם הוקם במערכת.

נדגים תחילה פתיחת אתר עם מבצע בנייה קיים:

ניתן לאתר את מבצע הבנייה באמצעות אחת האפשרויות בתפריט הנגלל:

- מספר זהות / עוסק מורשה של מבצע הבנייה
- מספר ח"פ של מבצע הבנייה

לאחר הקלדת הנתונים ומעבר לשדה הבא, המערכת תשתול את פרטי מבצע הבניה בשדה.


דיווח על מהות העבודה באתר

הודעה על פעולת בנייה
אנו מודיעים כי קיבלנו על עצמנו לבצע פעולות בנייה אלו:

*** סוג העבודה**

*** מהות העבודה**
 בנייה
 בנייה הנדסית

*** סוג הבנייה**

*** תיאור העבודה המבוצעת** 
46/2000

יש למלא את השדות על פי המפורט:

מהות העבודה:

יש לסמן בהתאם: בנייה/ בנייה הנדסית

סוג העבודה:

יש לבחור מתפריט נגלל: בנייה/ שיפוץ/ הריסה

סוג הבנייה:

סוגי הבנייה בתפריט יהיו בהתאם לבחירה במהות העבודה. לדוגמא: במהות עבודה "בנייה" נוכל לבחור באפשרויות הבאות: מגורים/ תעשייה/ מסחרי/ ציבורי

תיאור העבודה המבוצעת:

יש לתאר בכמה מילים את העבודה המבוצעת באתר. עד 2000 תווים.

יש למלא את השדות על פי המפורט:

שטח בנוי מתוכנן במטר רבוע*	גובה מבנה מירבי במטרים*	מספר מבנים באתר*
<input type="text" value="1200"/>	<input type="text" value="30"/>	<input type="text" value="4"/>
זמן בנייה משוער בחודשים*	מספר עגורני צריח מתוכנן*	מרחק במטרים מקווי חשמל עילאיים*
<input type="text" value="12"/>	<input type="text" value="2"/>	<input type="text" value="300"/>
ימי פעילות באתר*	מספר משמרות	עומק חפירה במטרים*
<input type="text" value="א-ה"/>	<input type="text" value="3"/>	<input type="text" value="500"/>
האם הבנייה מתבצעת בשטח מפעל קיים*		
<input checked="" type="radio"/> כן		
<input type="radio"/> לא		

לחזרה לשלב קודם לצורך בדיקה/ שינוי פרטים, יש ללחוץ על הכפתור

למעבר לשלב הבא, לאחר מילוי הנתונים יש ללחוץ על הכפתור

סוף תהליך הזנת פרטי האתר החדש

- בלחיצה על כפתור "הבא" המופיע בשקופית הקודמת, תועברו לתהליך דיווח על פרטי מנהל העבודה באתר.
- דיווח על מינוי מנה"ע חדש מפורט בסרטון ובמדריך למשתמש: "מינוי מנהל עבודה חדש".



תודה על
ההקשבה
ובהצלחה!