

דין וחשבון על הוצאות השכר במערכת הבריאות – בתי החולים הציבוריים לשנת 2022



תוכן העניינים

3	הקדמה
5	1. מספר המשרות בבתי החולים
6	2. שכר לפי סוג בית חולים
7	3. שכר לפי דירוג
8	4. עשירוני השכר
9	נספחים

כתיבה ועריכה:

עלמה רותם | כלכלנית מחקר

בהכנת הדוח השתתפו:

צוות בריאות | ענבל רואי, עומר חזן, אסף גלפרין, דניאל תור ונריה באום

מתודולוגיה, איסוף וניתוח נתונים:

עפרה גולדפרב | מנהלת תחום בכירה אנליטיקה
ליאור כאן | אנליסט

אישור:

מחמוד רחמאן | סגן בכיר לממונה על השכר

בשיתוף:

אגף הדוברות – משרד האוצר
חטיבת BI באגף מערכות המידע – משרד האוצר

עיצוב גרפי והפקה:

דותן-לידז'י



ב. מטה משרד הבריאות:

- אחראי על קביעת מדיניות, רגולציה והנחיית קופות החולים ובתי החולים. המטה כולל בין השאר ייעוץ משפטי, חשבונות, מערכות מידע, תכנון אסטרטגי ותקציבי, ועוד.

ג. מערך הבריאות בקהילה:

- רובו המוחלט של מערך הבריאות בקהילה מופעל על ידי ארבע קופות החולים - שירותי בריאות כללית, מכבי שירותי בריאות, קופת חולים מאוחדת ולאומית שירותי בריאות. הקופות מספקות במישורן, לרוב במרפאותיהן, שירותי רפואה ראשונית ויועצת וטיפולים נוספים, כגון פיזיותרפיה, קלינאות תקשורת וייעוץ תזונתי. בדוח זה לא יוקדש פרק בדוח לנתוני קופות החולים. בעקבות שינויים במערכות השכר ובשיטות הדיווח אצל חלק מהקופות, אין באפשרותנו השנה להציג את נתוני הקופות בצורה מהימנה.
- חלק קטן ממערך הבריאות בקהילה מסופק ישירות על ידי משרד הבריאות במסגרת לשכות הבריאות הפרוסות ברחבי הארץ. לשכות אלו עוסקות בין השאר בקידום רפואה מונעת, ובתוך כך במתן חיסונים, בביצוע בדיקות סקר ובקידום אורח חיים בריא. דוח זה מציג את נתוני לשכות הבריאות.



מערכת הבריאות בישראל היא ציבורית בעיקרה וכוללת מספר ארגונים גדולים המספקים שירותי בריאות לכלל תושבי ישראל. מקורות המימון העיקריים של המערכת הם תקצוב ממשלתי ישיר וכספי הביטוח הלאומי, שנגבים באמצעות מס בריאות. בהתאם לחוק ביטוח בריאות ממלכתי¹, מועברים כספים אלו ישירות לקופות החולים, לטובת אספקת שירותי הבריאות לכלל תושבי ישראל.

למערכת הבריאות הציבורית שלושה נדבכים מרכזיים:

א. מערך בתי החולים:

- בהתאם לחוק ביטוח בריאות ממלכתי ולפי הצורך הרפואי, מממנות קופות החולים למבטוחיהן טיפול בבתי החולים הכלליים, הפסיכיאטריים והגריאטריים. בתי החולים הציבוריים כוללים בתי חולים בבעלות ממשלתית, בבעלות קופות חולים, בבעלות רשויות מקומיות, או בבעלות ציבורית כללית. עיקר דוח זה יוקדש לבתי החולים. לראשונה, יוצגו נתונים מאוחדים עבור בתי החולים הממשלתיים, העירוניים, הציבוריים בפיקוח, ובתי החולים של שירותי בריאות כללית.
- תאגידי הבריאות (קרנות המחקרים): מכוח הסכמי העבודה, בתי החולים הממשלתיים והעירוניים פועלים לרוב עד השעה 16:00. כדי לאפשר ניצול מיטבי של התשתיות היקרות של בית החולים, הוקמו תאגידי בריאות לצידם של בתי החולים הממשלתיים הכלליים ולצידם של בתי החולים העירוניים. התאגידים מוגדרים כישויות משפטיות נפרדות, אך הם פועלים במתקני בית החולים עצמו, על פי רוב בשעות אחר הצהריים והערב. לרוב התאגידים מעסיקים את העובדים המועסקים בבית החולים במהלך היום. עובדים אלו מקבלי שתי משכורות נפרדות: האחת מבית החולים, והשנייה מתאגיד הבריאות.

1. חוק ביטוח בריאות ממלכתי, התשנ"ד - 1994.

בתי החולים הציבוריים

2022

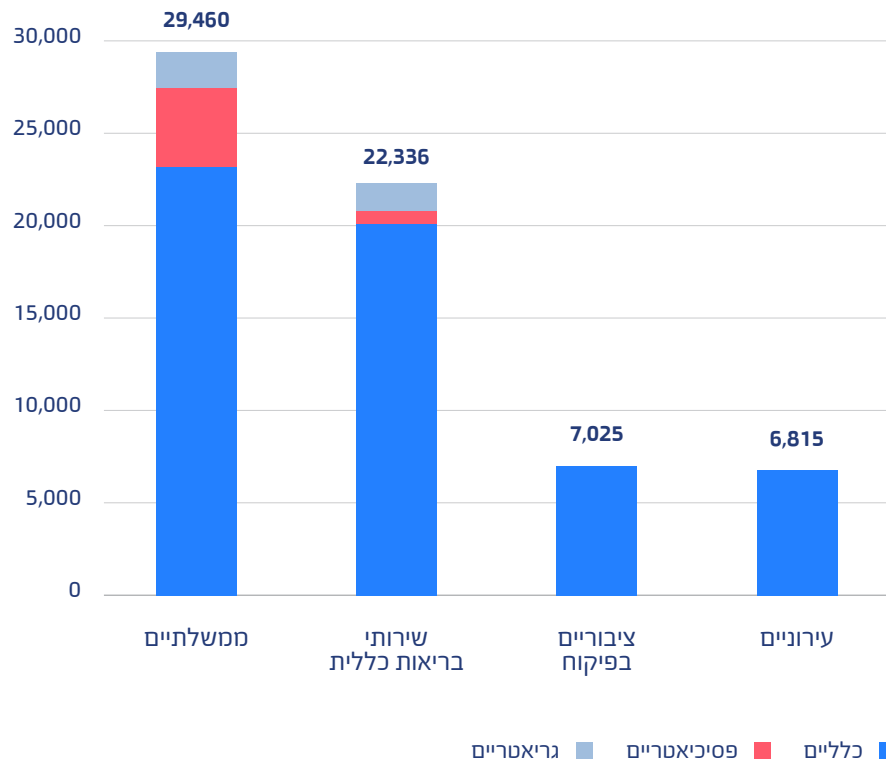
בתי החולים הציבוריים | ממוצע שכר ומספר משרות ועובדים

	מספר משרות	שכר ממוצע למשרה	שכר חציוני למשרה	
	65,637		₪ 20,581		₪ 16,845	
	מספר עובדים	שכר ממוצע לעובד	שכר חציוני לעובד	
	73,182		₪ 18,459		₪ 14,741	

1 | מספר המשרות בבתי החולים

מספר המשרות לפי סוג בית חולים ובעלות

בתי החולים הממשלתיים, העירוניים, הציבוריים בפיקוח ושל שירותי בריאות כללית, 2022



מקור: אגף השכר והסכמי עבודה, משרד האוצר

כ-87% מהמשרות הן בבתי החולים הכלליים, כ-8% בבתי החולים הפסיכיאטריים, וכ-5% בבתי החולים הגריאטריים

מתוך כלל המשרות בבתי חולים אלו, 45% הן בבתי החולים הממשלתיים, 34% בבתי החולים של שירותי בריאות כללית, 11% בבתי החולים הציבוריים בפיקוח ו-10% הן בבתי החולים העירוניים.

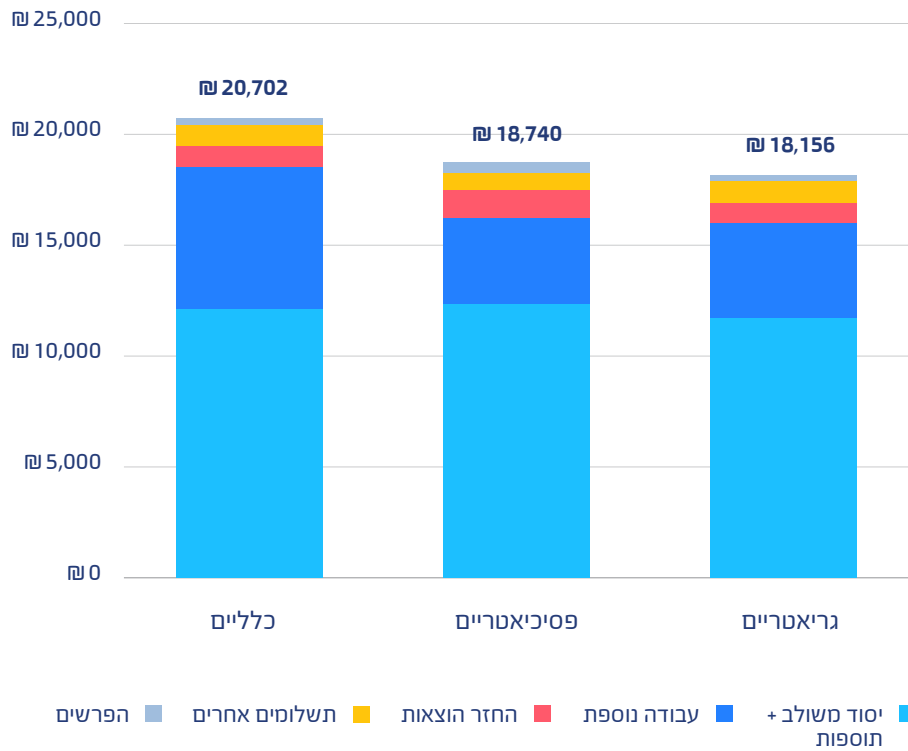
בתי החולים הממשלתיים, העירוניים והציבוריים בפיקוח וכן בתי החולים של שירותי בריאות כללית מהווים 83% מסך מערך האשפוז הכללי. כמו כן, הם מהווים 93% מסך מערך האשפוז הפסיכיאטרי ו-9% בלבד מסך מערך האשפוז הגריאטרי.²



2. מקור: משרד הבריאות - דוח מיטות אשפוז ועמדות ברישוי דצמבר 2022.

2 | שכר לפי סוג בית חולים

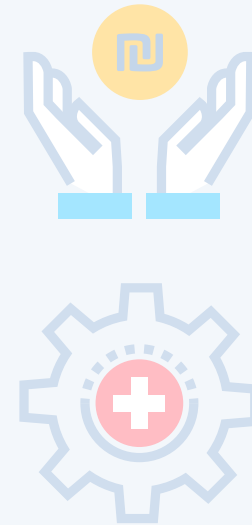
שכר לפי סוג בית חולים | שכר ברוטו למשרה מלאה, בתי החולים הממשלתיים, העירוניים, הציבוריים בפיקוח, ושל שירותי בריאות כללית, 2022




מקור: אגף השכר והסכמי עבודה, משרד הרווחה

שכרם הממוצע של עובדי בתי החולים הכלליים גבוה ב-14% משכרם של עובדי בתי החולים הגריאטריים וב-10% משכרם של עובדי בתי החולים הפסיכיאטריים

הפער בהשתכרות בין סוגי בתי החולים נובע מהיקף רחב יותר של עבודה נוספת בבתי החולים הכלליים. יצוין כי רובד העבודה הנוספת כולל עבודה נוספת בפועל, אך גם זמינות (כוננות) ורכיבי שכר מותני תפוקות וביצועים.



3 | שכר לפי דירוג

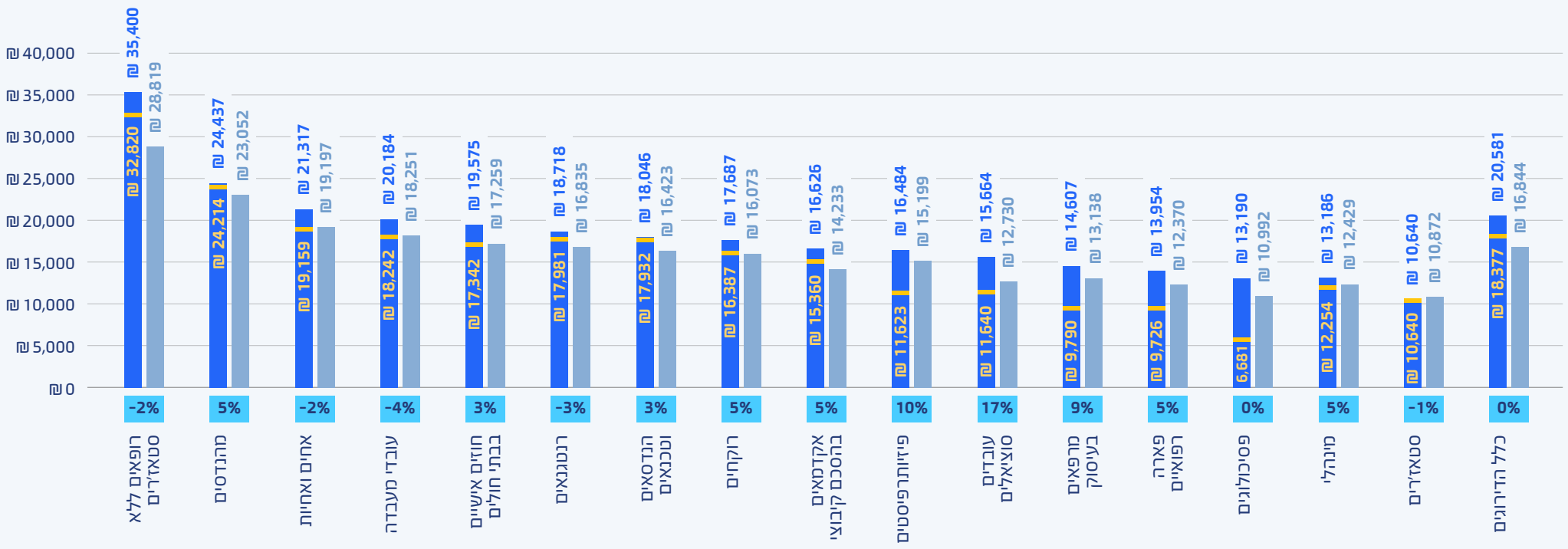


רופאים הם בעלי השכר הממוצע הגבוה ביותר בקרב עובדי בתי החולים

השכר הממוצע לכלל הדירוגים בבתי החולים בשנת 2022 נותר ללא שינוי לעומת השכר הממוצע בשנת 2021. בולטים בתרשים הם העובדים הסוציאליים והפיזיותרפיסטים, אשר נהנו מעלויות שכר של כ-17% ו-10% לעומת 2021, בהתאמה.

שכר ממוצע וחציוני בבתי החולים לפי דירוג

שכר ברוטו ממוצע, בתי החולים הממשלתיים, העירוניים, הציבוריים ביקוח ושל שירותי בריאות כללית, 2022



■ ממוצע למשרה ■ חציין למשרה ■ ממוצע לעובד ■ אחוז השינוי בשכר הממוצע למשרה מ-2021

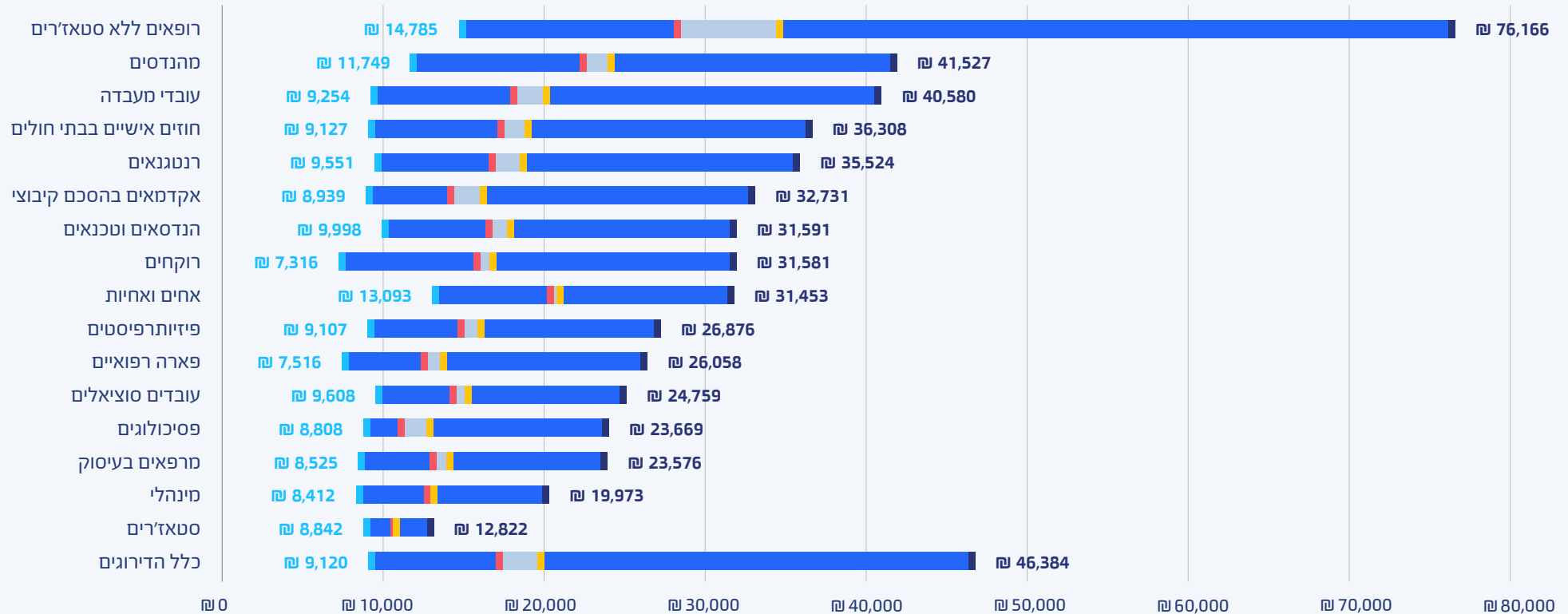
מקור: אגף השכר והסכמי עבודה, משרד האוצר

את טווח השכר למשרה מלאה בכל אחד מהדירוגים. השכר הגבוה בעשירונים הגבוהים מגיע מתוספות לוותק בדרגות גבוהות, תוספות לתפקידי ניהול, שעות נוספות, משמרות ותורנויות, ובחלק מהמגזרים גם בתגמול בגין כונוניות.

את פערי השכר הגדולים ביותר בין עובדים ותיקים לעובדים מתחילים ניתן למצוא בקרב הרופאים, עובדי המעבדה והמהנדסים

בחינת שכר לפי עשירונים בחתך דירוגי, ניתן לראות את הפערים בהשתכרות הבאים לידי ביטוי, בין היתר, בפער בין הממוצע לחציון. באמצעות העשירונים והפער ביניהם ניתן לראות

עשירוני שכר בבתי חולים לפי דירוג | שכר ברוטו ממוצע, בתי החולים הממשלתיים, העירוניים, הציבוריים בפיקוח, ושל שירותי בריאות כללית, 2022



ממוצע למשרה - עשירון עליון | ממוצע למשרה | פער בין ממוצע לחציון | חציון למשרה | ממוצע למשרה - עשירון תחתון

מקור: אגף השכר והסכמי עבודה, משרד האוצר



משרד האוצר

הוצאות שכר – שכר ברוטו בשילוב כלל העלויות המוטלות על המעסיק, לרבות הפרשות המעסיק לביטוח לאומי, לקרן השתלמות ולפנסיה.

מקצועות הבריאות – קיבוץ דירוגים זה כולל עובדים פרה-רפואיים, עוזרי רופא, עובדים סוציאליים, רוקחים, רנטגנאים ועובדי מעבדה.

מנהל ומשק – קיבוץ דירוגים זה כולל עובדים בדירוג המנהלי, מהנדסים, הנדסאים וטכנאים, אקדמאים בהסכם קיבוצי, וכן עובדים המועסקים בחוזים אישיים.

נספח א' | הגדרות

שכר ברוטו ממוצע – שכר העובד כולל שכר משולב, תוספות שכר, עבודה נוספת, החזר הוצאות, תשלומים אחרים והפרשים ברוטו.

שכר ברוטו ממוצע למשרה – ממוצע שנתי של סך השכר ברוטו לחודש של כל העובדים שחלקיות משרתם גדולה מאפס, חלקי סך המשרות של העובדים שעבדו באותה השנה.

שכר ברוטו ממוצע לעובד – ממוצע שנתי של סך השכר ברוטו לחודש של כל העובדים שעבדו חודש מלא ואשר חלקיות העסקתם גדולה מאפס, חלקי מספר העובדים בכל החודשים ביחד. השכר הממוצע לעובד נמוך מהשכר הממוצע למשרה בשל קיומם של עובדים רבים המועסקים במשרה חלקית. העובדים נספרים לפי חודשי העבודה שלהם כך שעובד שעבד במשך שישה חודשים יספר כחצי כעובד, לדוגמה. זאת, כדי להתחשב בתחלופת עובדים.



דו"ח 1: שכר ממוצע של עובדי בתי החולים הציבוריים

2022						2021						שם דירוג
שכר ברוטו חציוני	עלות העסקה ממוצעת	שכר ברוטו למס ממוצע	שכר ברוטו ממוצע	מספר משרות	מספר עובדים	שכר ברוטו חציוני	עלות העסקה ממוצעת	שכר ברוטו למס ממוצע	שכר ברוטו ממוצע	מספר משרות	מספר עובדים	
₪ 18,554	₪ 26,815	₪ 20,954	₪ 20,600	14,959	16,443	₪ 18,841	₪ 27,053	₪ 21,131	₪ 20,952	14,864	16,277	אחים ואחיות
₪ 13,568	₪ 20,889	₪ 16,462	₪ 16,203	1,532	1,651	₪ 12,802	₪ 19,810	₪ 15,608	₪ 15,396	1,503	1,618	אקדמאים בהסכם קיבוצי
₪ 16,385	₪ 23,282	₪ 18,260	₪ 17,997	470	474	₪ 15,961	₪ 22,595	₪ 17,719	₪ 17,534	480	484	הנדסאים וטכנאים
₪ 17,447	₪ 26,306	₪ 20,403	₪ 19,438	597	661	₪ 16,658	₪ 25,400	₪ 19,701	₪ 19,029	570	640	חוזים אישיים בבתי חולים
₪ 17,495	₪ 25,146	₪ 19,798	₪ 19,505	237	240	₪ 16,205	₪ 23,416	₪ 18,416	₪ 18,209	272	275	מהנדסים
₪ 12,362	₪ 16,941	₪ 13,250	₪ 13,114	10,729	11,631	₪ 11,537	₪ 15,902	₪ 12,441	₪ 12,353	10,800	11,723	מינהלי
₪ 12,073	₪ 17,137	₪ 13,492	₪ 12,878	190	296	₪ 10,403	₪ 14,932	₪ 11,730	₪ 11,365	178	281	מרפאים בעיסוק
₪ 10,555	₪ 12,835	₪ 10,531	₪ 10,399	956	956	₪ 10,644	₪ 12,935	₪ 10,613	₪ 10,511	920	920	סטאזרים
₪ 17,521	₪ 25,029	₪ 19,577	₪ 19,324	994	1,114	₪ 18,096	₪ 25,598	₪ 20,027	₪ 19,857	1,002	1,134	עובדי מעבדה
₪ 12,433	₪ 19,788	₪ 15,349	₪ 15,152	624	846	₪ 11,795	₪ 16,934	₪ 13,136	₪ 13,030	643	853	עובדים סוציאליים
₪ 11,571	₪ 18,199	₪ 14,290	₪ 12,866	743	1,059	₪ 10,873	₪ 16,974	₪ 13,287	₪ 12,586	748	1,069	פארה רפואיים
₪ 13,077	₪ 18,490	₪ 14,493	₪ 13,882	241	345	₪ 11,278	₪ 16,055	₪ 12,561	₪ 12,218	239	343	פיזיותרפיסטים
₪ 10,830	₪ 16,580	₪ 12,892	₪ 12,653	462	919	₪ 10,946	₪ 16,713	₪ 12,934	₪ 12,789	477	949	פסיכולוגים

2022						2021						שם דירוג
שכר ברוטו חציוני	עלות העסקה ממוצעת	שכר ברוטו למס ממוצע	שכר ברוטו ממוצע	מספר משרות	מספר עובדים	שכר ברוטו חציוני	עלות העסקה ממוצעת	שכר ברוטו למס ממוצע	שכר ברוטו ממוצע	מספר משרות	מספר עובדים	
28,810 ₪	47,137 ₪	38,097 ₪	34,933 ₪	5,644	6,259	29,692 ₪	47,615 ₪	38,510 ₪	36,281 ₪	5,707	6,318	רופאים ללא סטאז'רים
14,209 ₪	22,086 ₪	17,290 ₪	16,837 ₪	144	157	14,014 ₪	21,653 ₪	16,881 ₪	16,620 ₪	156	166	רוקחים
15,305 ₪	25,026 ₪	19,799 ₪	15,864 ₪	562	590	15,782 ₪	24,428 ₪	19,292 ₪	17,241 ₪	565	590	רנטגנאים

בדוחות אלו לא נכללים עובדי בתי החולים של שירותי בריאות כללית ובית החולים איכילוב.

דו"ח 2: עשירוני שכר בבתי החולים הציבוריים

2022				2021					שם דירוג
שכר ברוטו למס ממוצע	עלות העסקה ממוצעת	שכר ברוטו ממוצע	מספר משרות	שכר ברוטו למס ממוצע	עלות העסקה ממוצעת	שכר ברוטו ממוצע	מספר משרות		
12,293 ₪	15,743 ₪	12,051 ₪	1,111	12,016 ₪	15,563 ₪	11,971 ₪	1,012	1	אחים ואחיות
15,121 ₪	19,311 ₪	14,943 ₪	1,318	14,978 ₪	19,368 ₪	14,959 ₪	1,241	2	
16,801 ₪	21,508 ₪	16,672 ₪	1,501	16,826 ₪	21,783 ₪	16,819 ₪	1,496	3	
18,114 ₪	23,217 ₪	18,012 ₪	1,573	18,198 ₪	23,589 ₪	18,210 ₪	1,594	4	
19,378 ₪	24,838 ₪	19,191 ₪	1,650	19,476 ₪	25,208 ₪	19,475 ₪	1,621	5	
20,534 ₪	26,290 ₪	20,417 ₪	1,628	20,694 ₪	26,764 ₪	20,740 ₪	1,585	6	
21,990 ₪	28,027 ₪	21,807 ₪	1,654	22,115 ₪	28,436 ₪	22,127 ₪	1,659	7	
23,582 ₪	29,886 ₪	23,399 ₪	1,632	23,760 ₪	30,367 ₪	23,778 ₪	1,590	8	
25,832 ₪	32,502 ₪	25,616 ₪	1,635	26,021 ₪	32,968 ₪	25,996 ₪	1,596	9	
31,411 ₪	38,931 ₪	31,072 ₪	1,589	31,909 ₪	39,904 ₪	31,773 ₪	1,628	10	
8,788 ₪	11,193 ₪	8,592 ₪	72	8,196 ₪	10,541 ₪	8,031 ₪	75	1	אקדמאים בהסכם קיבוצי
10,161 ₪	13,015 ₪	9,950 ₪	149	9,434 ₪	12,188 ₪	9,309 ₪	145	2	
11,118 ₪	14,261 ₪	10,953 ₪	167	10,412 ₪	13,349 ₪	10,239 ₪	169	3	
12,079 ₪	15,461 ₪	11,907 ₪	178	11,299 ₪	14,528 ₪	11,159 ₪	156	4	
13,063 ₪	16,704 ₪	12,942 ₪	176	12,315 ₪	15,838 ₪	12,189 ₪	167	5	
14,445 ₪	18,313 ₪	14,257 ₪	144	13,545 ₪	17,232 ₪	13,374 ₪	148	6	
15,995 ₪	20,219 ₪	15,773 ₪	155	14,971 ₪	19,109 ₪	14,851 ₪	145	7	
18,173 ₪	22,908 ₪	17,987 ₪	158	17,129 ₪	21,734 ₪	16,974 ₪	156	8	
21,825 ₪	27,157 ₪	21,598 ₪	177	20,631 ₪	25,998 ₪	20,470 ₪	174	9	
33,405 ₪	40,945 ₪	32,649 ₪	172	32,167 ₪	40,091 ₪	31,497 ₪	170	10	

2022				2021					שם דירוג
שכר ברוטו למס ממוצע	עלות העסקה ממוצעת	שכר ברוטו ממוצע	מספר משרות	שכר ברוטו למס ממוצע	עלות העסקה ממוצעת	שכר ברוטו ממוצע	מספר משרות		
₪ 9,991	₪ 12,558	₪ 9,838	35	₪ 9,506	₪ 12,163	₪ 9,376	36	1	הנדסאים וטכנאים
₪ 11,984	₪ 15,358	₪ 11,831	48	₪ 11,406	₪ 14,774	₪ 11,288	44	2	
₪ 13,362	₪ 17,055	₪ 13,178	41	₪ 12,865	₪ 16,612	₪ 12,722	47	3	
₪ 14,759	₪ 18,914	₪ 14,609	50	₪ 14,100	₪ 18,069	₪ 13,972	47	4	
₪ 15,894	₪ 20,177	₪ 15,765	55	₪ 15,358	₪ 19,844	₪ 15,274	54	5	
₪ 17,157	₪ 21,605	₪ 17,030	50	₪ 16,645	₪ 21,266	₪ 16,548	46	6	
₪ 18,745	₪ 23,925	₪ 18,620	51	₪ 17,969	₪ 23,019	₪ 17,894	49	7	
₪ 20,586	₪ 26,034	₪ 20,439	46	₪ 19,875	₪ 25,347	₪ 19,748	56	8	
₪ 24,682	₪ 30,576	₪ 24,060	48	₪ 23,517	₪ 29,673	₪ 23,443	48	9	
₪ 31,605	₪ 38,628	₪ 31,229	52	₪ 31,277	₪ 39,153	₪ 30,931	54	10	
₪ 9,614	₪ 11,556	₪ 9,123	36	₪ 8,840	₪ 11,537	₪ 8,774	24	1	חוזים אישיים
₪ 12,554	₪ 15,147	₪ 11,514	41	₪ 10,967	₪ 14,022	₪ 10,895	37	2	
₪ 14,371	₪ 17,615	₪ 13,043	55	₪ 12,658	₪ 16,191	₪ 12,510	56	3	
₪ 14,834	₪ 18,239	₪ 14,436	59	₪ 14,009	₪ 17,977	₪ 13,857	60	4	
₪ 16,185	₪ 20,388	₪ 15,909	66	₪ 15,611	₪ 20,030	₪ 15,456	57	5	
₪ 17,835	₪ 22,859	₪ 17,712	64	₪ 17,101	₪ 22,149	₪ 17,008	62	6	
₪ 19,987	₪ 25,516	₪ 19,828	78	₪ 19,118	₪ 24,724	₪ 18,971	69	7	
₪ 22,744	₪ 28,944	₪ 22,514	74	₪ 22,065	₪ 28,470	₪ 21,818	74	8	
₪ 26,996	₪ 33,895	₪ 25,976	73	₪ 25,442	₪ 32,778	₪ 25,155	66	9	
₪ 39,854	₪ 47,983	₪ 38,032	68	₪ 37,679	₪ 47,506	₪ 36,391	65	10	
₪ 10,600	₪ 13,470	₪ 10,504	23	₪ 10,176	₪ 13,151	₪ 10,065	29	1	מהנדסים
₪ 12,259	₪ 15,655	₪ 12,081	30	₪ 11,620	₪ 14,900	₪ 11,517	35	2	

2022				2021					שם דירוג	
שכר ברוטו למס ממוצע	עלות העסקה ממוצעת	שכר ברוטו ממוצע	מספר משרות	שכר ברוטו למס ממוצע	עלות העסקה ממוצעת	שכר ברוטו ממוצע	מספר משרות			
13,750 ₪	17,595 ₪	13,653 ₪	29	12,825 ₪	16,527 ₪	12,810 ₪	33	3	מהנדסים	
16,356 ₪	20,725 ₪	15,888 ₪	26	14,789 ₪	19,017 ₪	14,730 ₪	33	4		
17,808 ₪	22,765 ₪	17,619 ₪	21	17,085 ₪	21,753 ₪	16,929 ₪	26	5		
19,817 ₪	25,236 ₪	19,636 ₪	29	19,002 ₪	24,408 ₪	18,865 ₪	31	6		
22,780 ₪	28,553 ₪	22,589 ₪	28	21,575 ₪	27,566 ₪	21,427 ₪	29	7		
26,583 ₪	32,927 ₪	26,336 ₪	19	25,452 ₪	31,992 ₪	25,284 ₪	19	8		
30,618 ₪	38,308 ₪	30,150 ₪	21	29,319 ₪	36,919 ₪	28,956 ₪	22	9		
38,406 ₪	47,445 ₪	38,048 ₪	15	38,560 ₪	47,763 ₪	38,219 ₪	16	10		
8,243 ₪	10,256 ₪	8,012 ₪	708	7,930 ₪	10,036 ₪	7,767 ₪	751	1		מינהלי
10,076 ₪	12,815 ₪	9,940 ₪	1,029	9,566 ₪	12,310 ₪	9,476 ₪	1,115	2		
11,015 ₪	14,092 ₪	10,883 ₪	1,083	10,417 ₪	13,420 ₪	10,335 ₪	1,132	3		
11,730 ₪	15,010 ₪	11,608 ₪	1,082	11,041 ₪	14,214 ₪	10,963 ₪	1,166	4		
12,290 ₪	15,761 ₪	12,193 ₪	1,161	11,593 ₪	14,884 ₪	11,530 ₪	1,190	5		
12,911 ₪	16,483 ₪	12,815 ₪	1,187	12,188 ₪	15,581 ₪	12,112 ₪	1,156	6		
13,602 ₪	17,310 ₪	13,488 ₪	1,188	12,830 ₪	16,378 ₪	12,772 ₪	1,121	7		
14,399 ₪	18,275 ₪	14,322 ₪	1,124	13,663 ₪	17,369 ₪	13,608 ₪	1,085	8		
15,716 ₪	19,842 ₪	15,650 ₪	1,111	15,006 ₪	19,043 ₪	14,954 ₪	1,049	9		
20,015 ₪	24,819 ₪	19,846 ₪	1,148	19,354 ₪	24,360 ₪	19,260 ₪	1,049	10		
8,389 ₪	10,830 ₪	8,302 ₪	3	7,800 ₪	10,289 ₪	7,729 ₪	6	1	מרפאים בעיסוק	
9,824 ₪	12,877 ₪	9,902 ₪	17	8,937 ₪	11,585 ₪	8,893 ₪	21	2		
11,351 ₪	14,410 ₪	10,972 ₪	25	9,698 ₪	12,393 ₪	9,586 ₪	27	3		
12,052 ₪	15,323 ₪	11,658 ₪	27	10,321 ₪	13,298 ₪	10,247 ₪	27	4		

2022				2021					שם דירוג
שכר ברוטו למס ממוצע	עלות העסקה ממוצעת	שכר ברוטו ממוצע	מספר משרות	שכר ברוטו למס ממוצע	עלות העסקה ממוצעת	שכר ברוטו ממוצע	מספר משרות		
12,996 ₪	16,439 ₪	12,282 ₪	30	11,036 ₪	14,180 ₪	10,915 ₪	21	5	מרפאים בעיסוק
13,120 ₪	16,656 ₪	12,974 ₪	24	11,762 ₪	15,185 ₪	11,728 ₪	19	6	
14,291 ₪	18,145 ₪	13,868 ₪	22	13,020 ₪	16,443 ₪	12,878 ₪	17	7	
15,758 ₪	19,545 ₪	15,238 ₪	21	14,264 ₪	17,910 ₪	14,261 ₪	17	8	
17,474 ₪	21,563 ₪	17,200 ₪	17	16,514 ₪	20,395 ₪	16,232 ₪	16	9	
20,526 ₪	24,683 ₪	20,336 ₪	9	19,277 ₪	23,736 ₪	19,016 ₪	7	10	
7,791 ₪	9,238 ₪	7,723 ₪	13	7,706 ₪	8,975 ₪	7,260 ₪	7	1	סטאז'רים
9,110 ₪	10,983 ₪	9,009 ₪	82	9,077 ₪	10,936 ₪	8,985 ₪	78	2	
9,769 ₪	11,855 ₪	9,684 ₪	148	9,792 ₪	11,886 ₪	9,717 ₪	142	3	
10,125 ₪	12,230 ₪	10,010 ₪	146	10,170 ₪	12,318 ₪	10,088 ₪	143	4	
10,405 ₪	12,532 ₪	10,290 ₪	141	10,503 ₪	12,650 ₪	10,410 ₪	121	5	
10,698 ₪	12,864 ₪	10,569 ₪	115	10,756 ₪	12,963 ₪	10,674 ₪	121	6	
10,961 ₪	13,040 ₪	10,844 ₪	101	11,050 ₪	13,176 ₪	10,959 ₪	86	7	
11,325 ₪	13,577 ₪	11,201 ₪	85	11,426 ₪	13,579 ₪	11,301 ₪	98	8	
11,796 ₪	14,057 ₪	11,747 ₪	75	11,927 ₪	14,275 ₪	11,842 ₪	67	9	
12,897 ₪	15,163 ₪	12,763 ₪	55	13,168 ₪	15,776 ₪	13,059 ₪	55	10	
9,333 ₪	11,540 ₪	9,008 ₪	64	8,907 ₪	11,149 ₪	8,792 ₪	51	1	עובדי מעבדה
11,620 ₪	14,634 ₪	11,361 ₪	104	11,434 ₪	14,674 ₪	11,311 ₪	96	2	
13,314 ₪	16,810 ₪	13,074 ₪	101	13,217 ₪	16,899 ₪	13,081 ₪	117	3	
14,806 ₪	18,853 ₪	14,742 ₪	119	15,196 ₪	19,450 ₪	15,038 ₪	121	4	
16,558 ₪	21,071 ₪	16,508 ₪	113	17,074 ₪	21,958 ₪	16,992 ₪	118	5	
18,703 ₪	23,544 ₪	18,516 ₪	118	19,183 ₪	24,621 ₪	19,149 ₪	112	6	

2022				2021					שם דירוג
שכר ברוטו למס ממוצע	עלות העסקה ממוצעת	שכר ברוטו ממוצע	מספר משרות	שכר ברוטו למס ממוצע	עלות העסקה ממוצעת	שכר ברוטו ממוצע	מספר משרות		
20,979 ₪	26,530 ₪	20,824 ₪	110	21,271 ₪	27,371 ₪	21,326 ₪	118	7	עובדי מעבדה
23,479 ₪	29,562 ₪	23,316 ₪	121	24,142 ₪	30,776 ₪	23,998 ₪	112	8	
27,852 ₪	35,018 ₪	27,632 ₪	90	29,186 ₪	37,102 ₪	29,027 ₪	91	9	
40,699 ₪	51,145 ₪	40,067 ₪	79	43,176 ₪	54,174 ₪	42,535 ₪	76	10	
9,694 ₪	12,540 ₪	9,568 ₪	40	9,029 ₪	11,960 ₪	9,037 ₪	42	1	עובדים סוציאליים
10,837 ₪	14,047 ₪	10,732 ₪	62	10,119 ₪	13,195 ₪	10,055 ₪	67	2	
11,900 ₪	15,337 ₪	11,702 ₪	55	10,807 ₪	14,051 ₪	10,731 ₪	65	3	
12,700 ₪	16,412 ₪	12,553 ₪	65	11,335 ₪	14,783 ₪	11,256 ₪	67	4	
13,731 ₪	17,676 ₪	13,501 ₪	69	11,870 ₪	15,415 ₪	11,746 ₪	65	5	
14,691 ₪	18,975 ₪	14,518 ₪	83	12,451 ₪	16,112 ₪	12,387 ₪	69	6	
16,002 ₪	20,516 ₪	15,794 ₪	75	13,119 ₪	17,027 ₪	13,136 ₪	80	7	
17,520 ₪	22,196 ₪	17,312 ₪	68	14,269 ₪	18,118 ₪	14,162 ₪	77	8	
19,516 ₪	24,808 ₪	19,370 ₪	64	15,736 ₪	20,018 ₪	15,691 ₪	59	9	
23,456 ₪	29,314 ₪	23,221 ₪	68	20,855 ₪	26,263 ₪	20,633 ₪	72	10	
7,621 ₪	9,617 ₪	7,122 ₪	29	7,229 ₪	9,085 ₪	7,057 ₪	26	1	פארה רפואיים
9,219 ₪	11,573 ₪	8,748 ₪	63	8,387 ₪	10,675 ₪	8,233 ₪	58	2	
10,167 ₪	12,765 ₪	9,707 ₪	72	9,185 ₪	11,698 ₪	8,982 ₪	65	3	
11,355 ₪	14,238 ₪	10,607 ₪	82	9,987 ₪	12,739 ₪	9,791 ₪	76	4	
12,366 ₪	15,409 ₪	11,523 ₪	90	10,692 ₪	13,700 ₪	10,525 ₪	93	5	
13,531 ₪	16,812 ₪	12,482 ₪	80	11,706 ₪	14,928 ₪	11,528 ₪	87	6	
14,339 ₪	17,821 ₪	13,480 ₪	90	12,953 ₪	16,340 ₪	12,720 ₪	78	7	
15,860 ₪	19,810 ₪	14,978 ₪	92	14,285 ₪	18,243 ₪	14,223 ₪	93	8	

2022				2021					שם דירוג
שכר ברוטו למס ממוצע	עלות העסקה ממוצעת	שכר ברוטו ממוצע	מספר משרות	שכר ברוטו למס ממוצע	עלות העסקה ממוצעת	שכר ברוטו ממוצע	מספר משרות		
17,966 ₪	22,056 ₪	17,284 ₪	88	16,497 ₪	21,017 ₪	16,527 ₪	94	9	פארה רפואיים
25,285 ₪	30,371 ₪	23,726 ₪	79	25,631 ₪	32,116 ₪	25,437 ₪	85	10	
9,803 ₪	12,200 ₪	9,558 ₪	7	8,837 ₪	11,260 ₪	8,629 ₪	14	1	
11,397 ₪	14,421 ₪	11,173 ₪	32	9,784 ₪	12,578 ₪	9,679 ₪	30	2	פיזיותרפיסטים
12,693 ₪	16,031 ₪	12,116 ₪	41	10,316 ₪	13,507 ₪	10,396 ₪	37	3	
13,201 ₪	16,742 ₪	12,773 ₪	40	11,124 ₪	14,362 ₪	11,103 ₪	40	4	
14,086 ₪	17,903 ₪	13,679 ₪	38	12,330 ₪	15,791 ₪	12,214 ₪	36	5	
15,124 ₪	19,311 ₪	14,964 ₪	35	13,466 ₪	17,310 ₪	13,495 ₪	31	6	
16,768 ₪	20,814 ₪	16,570 ₪	24	15,326 ₪	19,202 ₪	15,251 ₪	27	7	
18,734 ₪	23,157 ₪	18,294 ₪	15	17,340 ₪	21,931 ₪	17,192 ₪	13	8	
21,004 ₪	26,018 ₪	20,894 ₪	11	19,623 ₪	24,338 ₪	19,479 ₪	12	9	
23,783 ₪	29,635 ₪	23,657 ₪	5	22,632 ₪	29,398 ₪	22,440 ₪	2	10	
9,055 ₪	11,305 ₪	8,810 ₪	23	8,970 ₪	11,540 ₪	8,801 ₪	24	1	
9,817 ₪	12,554 ₪	9,571 ₪	41	9,663 ₪	12,499 ₪	9,549 ₪	40	2	
10,119 ₪	12,895 ₪	9,914 ₪	48	9,987 ₪	12,943 ₪	9,925 ₪	51	3	
10,483 ₪	13,422 ₪	10,261 ₪	52	10,291 ₪	13,367 ₪	10,246 ₪	47	4	
10,789 ₪	13,757 ₪	10,591 ₪	47	10,718 ₪	13,865 ₪	10,569 ₪	51	5	
11,206 ₪	14,279 ₪	11,022 ₪	49	11,150 ₪	14,429 ₪	11,011 ₪	48	6	
11,963 ₪	15,325 ₪	11,679 ₪	46	11,901 ₪	15,388 ₪	11,729 ₪	49	7	
13,310 ₪	17,073 ₪	13,060 ₪	52	13,322 ₪	17,177 ₪	13,074 ₪	49	8	
16,445 ₪	21,002 ₪	16,147 ₪	57	16,297 ₪	21,028 ₪	16,106 ₪	62	9	
22,104 ₪	27,984 ₪	22,013 ₪	50	21,737 ₪	27,853 ₪	21,819 ₪	56	10	

2022				2021					שם דירוג
שכר ברוטו למס ממוצע	עלות העסקה ממוצעת	שכר ברוטו ממוצע	מספר משרות	שכר ברוטו למס ממוצע	עלות העסקה ממוצעת	שכר ברוטו ממוצע	מספר משרות		
15,795 ₪	19,278 ₪	14,087 ₪	333	14,571 ₪	18,347 ₪	14,246 ₪	317	1	רופאים ללא סטאז'רים
19,578 ₪	24,358 ₪	18,733 ₪	519	19,242 ₪	24,649 ₪	19,083 ₪	494	2	
22,333 ₪	28,070 ₪	21,535 ₪	607	22,130 ₪	28,230 ₪	21,847 ₪	590	3	
24,502 ₪	30,873 ₪	23,801 ₪	675	24,386 ₪	31,295 ₪	24,207 ₪	644	4	
27,312 ₪	34,169 ₪	26,268 ₪	698	27,104 ₪	34,691 ₪	26,894 ₪	689	5	
31,432 ₪	39,200 ₪	29,661 ₪	628	30,650 ₪	39,146 ₪	30,308 ₪	635	6	
36,764 ₪	45,342 ₪	34,645 ₪	657	36,351 ₪	45,711 ₪	35,445 ₪	633	7	
44,573 ₪	54,630 ₪	42,055 ₪	679	44,281 ₪	55,029 ₪	42,871 ₪	679	8	
56,393 ₪	67,512 ₪	52,294 ₪	676	55,478 ₪	67,838 ₪	53,411 ₪	686	9	
79,807 ₪	93,544 ₪	74,817 ₪	666	82,526 ₪	97,501 ₪	78,358 ₪	694	10	
6,979 ₪	8,838 ₪	6,823 ₪	11	7,012 ₪	8,886 ₪	6,941 ₪	11	1	רוקחים
9,725 ₪	12,256 ₪	9,618 ₪	21	9,408 ₪	12,067 ₪	9,364 ₪	18	2	
11,673 ₪	14,697 ₪	11,434 ₪	17	11,140 ₪	14,472 ₪	11,081 ₪	20	3	
13,101 ₪	16,573 ₪	12,983 ₪	17	12,444 ₪	15,955 ₪	12,365 ₪	17	4	
14,892 ₪	18,534 ₪	14,681 ₪	15	13,538 ₪	16,946 ₪	13,511 ₪	15	5	
16,739 ₪	20,547 ₪	16,170 ₪	11	15,332 ₪	19,651 ₪	15,144 ₪	14	6	
17,901 ₪	22,111 ₪	17,550 ₪	14	17,161 ₪	22,027 ₪	17,105 ₪	15	7	
20,497 ₪	25,515 ₪	20,118 ₪	12	19,551 ₪	25,127 ₪	19,441 ₪	14	8	
24,073 ₪	29,985 ₪	23,445 ₪	12	22,788 ₪	29,206 ₪	22,597 ₪	11	9	
36,355 ₪	44,993 ₪	35,471 ₪	18	33,695 ₪	42,401 ₪	33,090 ₪	23	10	
10,663 ₪	13,139 ₪	9,534 ₪	52	9,476 ₪	11,862 ₪	9,256 ₪	43	1	רנטגנאים

2022				2021					
שכר ברוטו למס ממוצע	עלות העסקה ממוצעת	שכר ברוטו ממוצע	מספר משרות	שכר ברוטו למס ממוצע	עלות העסקה ממוצעת	שכר ברוטו ממוצע	מספר משרות		שם דירוג
₪ 12,972	₪ 16,250	₪ 11,468	58	₪ 11,621	₪ 14,750	₪ 11,319	49	2	רנטגנאים
₪ 14,241	₪ 17,782	₪ 12,933	59	₪ 13,070	₪ 16,623	₪ 12,847	61	3	
₪ 16,780	₪ 20,589	₪ 14,279	58	₪ 14,613	₪ 18,653	₪ 14,408	64	4	
₪ 16,849	₪ 21,237	₪ 15,694	69	₪ 15,875	₪ 20,239	₪ 15,785	56	5	
₪ 19,698	₪ 24,418	₪ 17,259	62	₪ 17,285	₪ 22,314	₪ 17,351	61	6	
₪ 22,702	₪ 27,784	₪ 19,395	68	₪ 19,622	₪ 24,810	₪ 19,555	63	7	
₪ 24,335	₪ 29,774	₪ 21,842	59	₪ 22,467	₪ 28,331	₪ 22,397	63	8	
₪ 27,478	₪ 33,740	₪ 25,382	50	₪ 27,116	₪ 33,895	₪ 26,921	54	9	
₪ 38,086	₪ 46,318	₪ 34,741	40	₪ 40,023	₪ 50,043	₪ 40,219	53	10	

בדוחות אלו לא נכללים עובדי בתי החולים של שירותי בריאות כללית ובית החולים איכילוב.

דו"ח 3 א': חלקיות העסקה בבתי החולים הציבוריים, לפי דירוגים

2021												
משרה מלאה		מ-0.75 עד משרה מלאה		מ-0.5 עד 0.75 משרה		מ-0.25 עד 0.5 משרה		עד 0.25 משרה		סה"כ		שם דירוג
שיעור משרה ממוצע	מספר עובדים	שיעור משרה ממוצע	מספר עובדים	שיעור משרה ממוצע	מספר עובדים	שיעור משרה ממוצע	מספר עובדים	שיעור משרה ממוצע	מספר עובדים	סה"כ מספר משרות	סה"כ מספר עובדים	
100%	10,648	82%	4,147	59%	1,696	35%	66	15%	6	15,049	16,563	אחים ואחיות
100%	1,313	77%	160	52%	135	31%	19	16%	4	1,511	1,630	אקדמאים בהסכם קיבוצי
100%	474	78%	5	54%	6					481	485	הנדסאים וטכנאים
100%	494	79%	48	53%	60	34%	26	15%	22	575	649	חוזים אישיים בבתי חולים
100%	265	81%	6	52%	5	25%	1			273	277	מהנדסים
100%	8,819	77%	1,975	53%	884	33%	60	14%	40	10,836	11,778	מינהלי
100%	44	77%	55	53%	161	34%	23	17%	4	180	286	מרפאים בעיסוק
100%	939									939	939	סטאז'רים
100%	810	78%	149	53%	141	33%	43	15%	11	1,016	1,153	עובדי מעבדה
100%	314	79%	210	54%	307	34%	52	19%	6	665	890	עובדים סוציאליים
100%	360	79%	187	54%	364	34%	144	17%	34	760	1,089	פארה רפואיים
100%	52	77%	167	53%	98	32%	27	20%	5	242	349	פיזיותרפיסטים
100%	24	76%	32	51%	799	31%	97	18%	10	484	963	פסיכולוגים
100%	4,710	93%	1,059	52%	544	33%	223	16%	183	6,077	6,718	רופאים ללא סטאז'רים
100%	138	79%	14	52%	16	27%	2	20%	1	158	170	רוקחים
100%	529	80%	24	51%	33	33%	5	20%	1	567	592	רנטגנאים

דו"ח 3 א': חלקיות העסקה בבתי החולים הציבוריים, לפי דירוגים

2022												
משרה מלאה		מה-0.75 עד משרה מלאה		מ-0.5 עד 0.75 משרה		מ-0.25 עד 0.5 משרה		עד 0.25 משרה		סה"כ		שם דירוג
שיעור משרה ממוצע	מספר עובדים	שיעור משרה ממוצע	מספר עובדים	שיעור משרה ממוצע	מספר עובדים	שיעור משרה ממוצע	מספר עובדים	שיעור משרה ממוצע	מספר עובדים	סה"כ מספר משרות	סה"כ מספר עובדים	
100%	10,549	82%	4,500	59%	1,810	36%	72	15%	5	15,324	16,937	אחים ואחיות
100%	1,349	77%	163	52%	136	32%	25	17%	3	1,552	1,676	אקדמאים בהסכם קיבוצי
100%	470	78%	4	53%	7					477	481	הנדסאים וטכנאים
100%	543	78%	44	53%	56	34%	23	14%	24	618	689	חוזים אישיים בבתי חולים
100%	235	81%	5	52%	4	40%	0	15%	1	242	245	מהנדסים
100%	8,834	77%	1,982	53%	863	33%	61	14%	39	10,848	11,778	מינהלי
100%	52	77%	63	53%	162	33%	23	17%	4	195	304	מרפאים בעיסוק
100%	981			70%	0					981	981	סטאז'רים
100%	821	78%	156	53%	127	32%	36	15%	13	1,022	1,152	עובדי מעבדה
100%	326	77%	198	52%	305	32%	57	16%	6	653	891	עובדים סוציאליים
100%	373	79%	179	54%	369	34%	147	17%	31	769	1,099	פארה רפואיים
100%	55	77%	172	53%	97	31%	26	17%	5	248	355	פיזיותרפיסטים
100%	25	76%	29	50%	785	32%	94	18%	9	473	941	פסיכולוגים
100%	4,794	93%	1,039	52%	560	33%	229	17%	192	6,152	6,814	רופאים ללא סטאז'רים
100%	126	81%	17	52%	18	29%	2	10%	0	149	163	רוקחים
100%	537	79%	21	52%	40	35%	6	12%	3	576	606	רנטגנאים

דו"ח 3 ב': חלקיות העסקה בבתי החולים הציבוריים, לפי גופים

2021

משרה מלאה		מ-0.75 עד משרה מלאה		מ-0.5 עד 0.75 משרה		מ-0.25 עד 0.5 משרה		עד 0.25 משרה		סה"כ		
שיעור משרה ממוצע	מספר עובדים	שיעור משרה ממוצע	מספר עובדים	שיעור משרה ממוצע	מספר עובדים	שיעור משרה ממוצע	מספר עובדים	שיעור משרה ממוצע	מספר עובדים	סה"כ מספר משרות	סה"כ מספר עובדים	
100%	1,285	84%	197	60%	201	35%	39	15%	44	1,591	1,766	אסותא אשדוד
100%	1,193	87%	327	59%	190	36%	38	18%	11	1,576	1,759	חיפה - בני ציון
100%	3,734	85%	882	60%	1,037	37%	244	15%	251	5,229	6,148	הסתדרות מדיצינית הדסה
100%	23,854	81%	6,916	53%	3,950	32%	571	18%	118	31,756	35,410	בתי החולים הממשלתיים

2022

משרה מלאה		מ-0.75 עד משרה מלאה		מ-0.5 עד 0.75 משרה		מ-0.25 עד 0.5 משרה		עד 0.25 משרה		סה"כ		
שיעור משרה ממוצע	מספר עובדים	שיעור משרה ממוצע	מספר עובדים	שיעור משרה ממוצע	מספר עובדים	שיעור משרה ממוצע	מספר עובדים	שיעור משרה ממוצע	מספר עובדים	סה"כ מספר משרות	סה"כ מספר עובדים	
100%	1,328	84%	229	59%	229	37%	44	14%	46	1,679	1,875	אסותא אשדוד
100%	1,187	87%	340	59%	190	36%	44	20%	8	1,582	1,769	חיפה - בני ציון
100%	3,754	85%	933	60%	1,120	36%	247	15%	259	5,346	6,311	הסתדרות מדיצינית הדסה
100%	23,971	81%	7,138	53%	3,929	32%	571	18%	120	32,032	35,729	בתי החולים הממשלתיים

דו"ח 4: מקבלי שכר נמוך מהמוצע במשק בבתי החולים הציבוריים

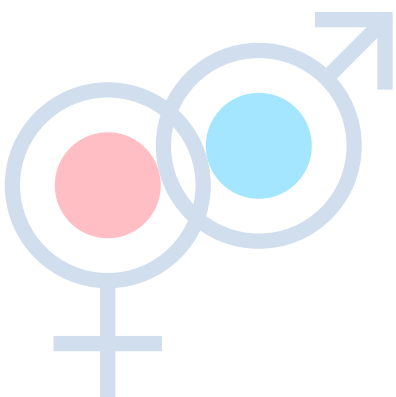
2022				2021				שם דירוג
שכר ממוצע למשרה מלאה למקבל שכר נמוך מהמוצע	שיעור המקבלים שכר נמוך מהמוצע במשק	מספר עובדים המקבלים שכר נמוך מהמוצע במשק	מספר עובדים	שכר ממוצע למשרה מלאה למקבל שכר נמוך מהמוצע	שיעור המקבלים שכר נמוך מהמוצע במשק	מספר עובדים המקבלים שכר נמוך מהמוצע במשק	מספר עובדים	
₪ 9,121	2%	400	16,935	₪ 9,025	2%	347	16,561	אחים ואחיות
₪ 9,119	22%	369	1,675	₪ 8,904	29%	469	1,630	אקדמאים בהסכם קיבוצי
₪ 9,265	8%	37	481	₪ 9,137	10%	50	485	הנדסאים וטכנאים
₪ 8,686	9%	59	688	₪ 8,921	9%	62	648	חוזים אישיים בבתי חולים
₪ 9,395	8%	21	245	₪ 9,390	13%	36	277	מהנדסים
₪ 8,943	25%	2,925	11,774	₪ 8,907	34%	4,023	11,774	מינהלי
₪ 9,028	24%	74	304	₪ 8,895	48%	137	286	מרפאים בעיסוק
₪ 8,729	46%	450	981	₪ 8,746	43%	406	939	סטאז'רים
₪ 8,902	10%	121	1,152	₪ 8,808	9%	104	1,153	עובדי מעבדה
₪ 9,397	22%	192	891	₪ 9,228	28%	248	889	עובדים סוציאליים
₪ 8,637	35%	389	1,099	₪ 8,626	43%	464	1,089	פארה רפואיים
₪ 9,097	16%	59	355	₪ 9,152	36%	126	349	פיזיותרפיסטים
₪ 9,381	44%	417	941	₪ 9,376	43%	412	963	פסיכולוגים
₪ 7,602	1%	82	6,811	₪ 7,752	1%	68	6,714	רופאים ללא סטאז'רים
₪ 8,333	24%	38	163	₪ 8,530	23%	40	170	רוקחים
₪ 8,935	12%	76	605	₪ 8,882	12%	68	592	רנטגנאים

דו"ח 5: מקבלי השלמה לשכר מינימום בבתי החולים הציבוריים

2022				2021				שם דירוג
שכר ממוצע למשרה מלאה למקבל השלמה	שיעור המקבלים השלמה למינימום מבין סך העובדים	מספר עובדים המקבלים השלמה לשכר מינימום	מספר עובדים	שכר ממוצע למשרה מלאה למקבל השלמה	שיעור המקבלים השלמה למינימום מבין סך העובדים	מספר עובדים המקבלים השלמה לשכר מינימום	מספר עובדים	
₪ 20,571	83%	14,026	16,937	₪ 20,965	83%	13,746	16,563	אחים ואחיות
₪ 16,197	61%	1,020	1,676	₪ 15,374	61%	988	1,630	אקדמאים בהסכם קיבוצי
₪ 17,982	46%	224	481	₪ 17,525	46%	224	485	הנדסאים וטכנאים
₪ 19,341	0%	0	689	₪ 18,970	0%	0	649	חוזים אישיים בבתי חולים
₪ 19,465	38%	93	245	₪ 18,194	41%	114	277	מהנדסים
₪ 13,094	83%	9,796	11,778	₪ 12,339	83%	9,821	11,778	מינהלי
₪ 12,877	92%	281	304	₪ 11,385	91%	262	286	מרפאים בעיסוק
	0%	0	981		0%	0	939	סטאז'רים
₪ 19,227	39%	451	1,152	₪ 19,799	39%	454	1,153	עובדי מעבדה
₪ 15,121	50%	446	891	₪ 13,017	75%	663	890	עובדים סוציאליים
₪ 12,811	77%	849	1,099	₪ 12,570	75%	817	1,089	פארה רפואיים
₪ 13,794	91%	325	355	₪ 12,182	91%	319	349	פיזיותרפיסטים
₪ 12,633	52%	487	941	₪ 12,777	49%	477	963	פסיכולוגים
	0%	0	6,814		0%	0	6,718	רופאים ללא סטאז'רים
₪ 16,770	38%	62	163	₪ 16,552	41%	70	170	רוקחים
₪ 15,709	61%	369	606	₪ 17,222	61%	363	592	רנטגנאים

דו"ח 6: נספח מגדרי - גובה השכר ומספר המשרות לפי רכיבי שכר בבתי החולים הציבוריים

שכר ברוטו ממוצע		ממוצע תשלומים אחרים		ממוצע עבודה נוספת		ממוצע החזר הוצאות		ממוצע פנסיוניות		ממוצע משרות		שנה
נשים	גברים	נשים	גברים	נשים	גברים	נשים	גברים	נשים	גברים	נשים	גברים	
₪ 18,153	₪ 22,648	₪ 1,481	₪ 1,188	₪ 3,803	₪ 7,960	₪ 608	₪ 597	₪ 11,651	₪ 12,171	26,395	13,749	2021
₪ 18,229	₪ 22,280	₪ 1,456	₪ 1,174	₪ 3,814	₪ 7,877	₪ 597	₪ 578	₪ 11,809	₪ 12,353	26,725	13,909	2022



בדוחות אלו לא נכללים עובדי בתי החולים של שירותי בריאות כללית ובית החולים איכילוב.

דו"ח 7: נספח מגדרי – מקבלי שכר נמוך מהממוצע במשק בבתי החולים הציבוריים

2021								שם דירוג
שכר ממוצע למשרה מלאה למקבלי שכר נמוך מהממוצע		שיעור המקבלים שכר נמוך מהממוצע במשק		מספר עובדים המקבלים שכר נמוך מהממוצע		מספר עובדים		
נשים	גברים	נשים	גברים	נשים	גברים	נשים	גברים	
₪ 9,068	₪ 8,620	2%	1%	313	33	13,158	3,403	אחים ואחיות
₪ 8,904	₪ 8,906	34%	14%	411	57	1,212	418	אקדמאים בהסכם קיבוצי
₪ 9,138	₪ 9,137	20%	8%	16	34	83	402	הנדסאים וטכנאים
₪ 9,019	₪ 8,589	13%	5%	47	14	380	269	חוזים אישיים בבתי חולים
₪ 9,376	₪ 9,423	18%	8%	26	11	140	138	מהנדסים
₪ 8,852	₪ 9,058	38%	26%	2,945	1,078	7,694	4,080	מינהלי
₪ 8,897	₪ 8,854	48%	56%	132	6	276	10	מרפאים בעיסוק
₪ 8,747	₪ 8,746	47%	41%	174	232	367	572	סטאז'רים
₪ 8,815	₪ 8,748	10%	5%	94	11	946	207	עובדי מעבדה
₪ 9,244	₪ 9,119	26%	44%	215	33	812	77	עובדים סוציאליים
₪ 8,656	₪ 8,326	43%	37%	420	44	970	119	פארה רפואיים
₪ 9,153	₪ 9,151	35%	38%	87	39	249	101	פיזיותרפיסטים
₪ 9,414	₪ 9,274	41%	48%	301	111	731	232	פסיכולוגים
₪ 7,448	₪ 7,950	1%	1%	27	41	2,541	4,174	רופאים ללא סטאז'רים
₪ 8,574	₪ 8,009	27%	9%	36	3	134	36	רוקחים
₪ 8,878	₪ 8,898	19%	5%	53	16	281	311	רנטגנאים

דו"ח 7: נספח מגדרי – מקבלי שכר נמוך מהממוצע במשק בבתי החולים הציבוריים

2022								שם דירוג
שכר ממוצע למשרה מלאה למקבלי שכר נמוך מהממוצע		שיעור המקבלים שכר נמוך מהממוצע במשק		מספר עובדים המקבלים שכר נמוך מהממוצע		מספר עובדים		
נשים	גברים	נשים	גברים	נשים	גברים	נשים	גברים	
9,158 ₪	8,754 ₪	3%	1%	363	37	13,417	3,517	אחים ואחיות
9,150 ₪	8,912 ₪	26%	11%	321	48	1,251	425	אקדמאים בהסכם קיבוצי
8,856 ₪	9,420 ₪	13%	7%	10	27	79	402	הנדסאים וטכנאים
9,050 ₪	7,618 ₪	11%	5%	44	15	408	280	חוזים אישיים בבתי חולים
9,478 ₪	9,165 ₪	12%	4%	15	6	123	123	מהנדסים
8,883 ₪	9,118 ₪	28%	18%	2,183	742	7,691	4,083	מינהלי
9,012 ₪	9,452 ₪	24%	26%	71	3	293	10	מרפאים בעיסוק
8,736 ₪	8,723 ₪	49%	44%	196	254	397	584	סטאז'רים
8,899 ₪	8,921 ₪	11%	7%	106	14	950	202	עובדי מעבדה
9,433 ₪	9,206 ₪	20%	35%	162	30	803	88	עובדים סוציאליים
8,633 ₪	8,665 ₪	35%	34%	346	42	976	123	פארה רפואיים
9,179 ₪	8,881 ₪	16%	17%	43	16	260	95	פיזיותרפיסטים
9,411 ₪	9,290 ₪	43%	48%	312	106	721	220	פסיכולוגים
7,154 ₪	7,913 ₪	1%	1%	33	48	2,595	4,216	רופאים ללא סטאז'רים
8,405 ₪	7,751 ₪	26%	13%	34	4	130	32	רוקחים
8,914 ₪	8,992 ₪	19%	6%	56	20	293	312	רנטגנאים

בדוחות אלו לא נכללים עובדי בתי החולים של שירותי בריאות כללית ובית החולים איכילוב.

דו"ח 8: נספח מגדרי - חלקיות העסקה בבתי החולים הציבוריים

2022				2021				שם דירוג
שיעור משרה ממוצע		מספר עובדים		שיעור משרה ממוצע		מספר עובדים		
נשים	גברים	נשים	גברים	נשים	גברים	נשים	גברים	
89%	96%	13,419	3,518	90%	97%	13,160	3,403	אחים ואחיות
92%	95%	1,251	425	92%	96%	1,212	418	אקדמאים בהסכם קיבוצי
97%	99%	79	402	98%	99%	83	402	הנדסאים וטכנאים
89%	91%	408	280	87%	91%	380	269	חוזים אישיים בבתי חולים
99%	98%	123	123	98%	99%	140	138	מהנדסים
90%	97%	7,694	4,085	89%	97%	7,697	4,081	מינהלי
64%	70%	294	10	63%	67%	276	10	מרפאים בעיסוק
100%	100%	397	584	100%	100%	367	572	סטאז'רים
89%	88%	950	202	89%	86%	946	207	עובדי מעבדה
74%	66%	803	88	75%	71%	813	77	עובדים סוציאליים
69%	81%	976	123	69%	79%	970	119	פארה רפואיים
69%	72%	260	95	69%	71%	249	101	פיזיותרפיסטים
50%	51%	721	220	50%	51%	731	232	פסיכולוגים
91%	90%	2,596	4,218	91%	90%	2,542	4,176	רופאים ללא סטאז'רים
90%	98%	130	32	91%	99%	134	36	רוקחים
96%	95%	294	312	96%	96%	281	311	רנטגנאים

בדוחות אלו לא נכללים עובדי בתי החולים של שירותי בריאות כללית ובית החולים איכילוב.

דו"ח 9: נספח מגדרי – מקבלי השלמה לשכר מינימום בבתי החולים הציבוריים

2021								שם דירוג
שכר ממוצע למשרה מלאה למקבלי השלמה לשכר מינימום		שיעור מקבלי השלמה לשכר מינימום		מספר עובדים המקבלים השלמה לשכר מינימום		מספר עובדים		
נשים	גברים	נשים	גברים	נשים	גברים	נשים	גברים	
₪ 19,649	₪ 21,719	82%	89%	10,732	3,014	13,160	3,403	אחים ואחיות
₪ 11,149	₪ 12,573	66%	46%	795	193	1,212	418	אקדמאים בהסכם קיבוצי
₪ 11,579	₪ 14,035	31%	49%	26	198	83	402	הנדסאים וטכנאים
₪ 14,570	₪ 13,891	0%	0%	0	0	380	269	חוזים אישיים בבתי חולים
₪ 11,846	₪ 14,246	47%	36%	65	49	140	138	מהנדסים
₪ 11,688	₪ 12,471	82%	86%	6,324	3,498	7,697	4,081	מינהלי
₪ 10,998	₪ 10,010	92%	90%	253	9	276	10	מרפאים בעיסוק
		0%	0%	0	0	367	572	סטאז'רים
₪ 17,054	₪ 21,162	38%	47%	356	98	946	207	עובדי מעבדה
₪ 11,798	₪ 11,164	73%	86%	597	66	813	77	עובדים סוציאליים
₪ 12,535	₪ 14,079	75%	75%	727	90	970	119	פארה רפואיים
₪ 11,939	₪ 11,726	90%	96%	223	96	249	101	פיזיותרפיסטים
₪ 10,276	₪ 10,184	47%	58%	343	134	731	232	פסיכולוגים
		0%	0%	0	0	2,542	4,176	רופאים ללא סטאז'רים
₪ 10,906	₪ 10,715	48%	17%	64	6	134	36	רוקחים
₪ 15,172	₪ 18,906	65%	58%	183	180	281	311	רנטגנאים

דו"ח 9: נספח מגדרי – מקבלי השלמה לשכר מינימום בבתי החולים הציבוריים

2022								שם דירוג
שכר ממוצע למשרה מלאה למקבלי השלמה לשכר מינימום		שיעור מקבלי השלמה לשכר מינימום		מספר עובדים המקבלים השלמה לשכר מינימום		מספר עובדים		
נשים	גברים	נשים	גברים	נשים	גברים	נשים	גברים	
₪ 19,285	₪ 21,194	81%	88%	10,924	3,102	13,419	3,518	אחים ואחיות
₪ 11,905	₪ 13,350	65%	47%	819	201	1,251	425	אקדמאים בהסכם קיבוצי
₪ 12,135	₪ 14,381	33%	49%	26	198	79	402	הנדסאים וטכנאים
₪ 12,491	₪ 1,055	0%	0%	0	0	408	280	חוזים אישיים בבתי חולים
₪ 12,196	₪ 14,718	43%	33%	53	41	123	123	מהנדסים
₪ 12,455	₪ 13,273	82%	86%	6,298	3,499	7,694	4,085	מינהלי
₪ 12,529	₪ 12,227	92%	90%	272	9	294	10	מרפאים בעיסוק
		0%	0%	0	0	397	584	סטאז'רים
₪ 14,950	₪ 19,824	39%	41%	367	84	950	202	עובדי מעבדה
₪ 12,064	₪ 11,429	49%	59%	394	51	803	88	עובדים סוציאליים
₪ 12,854	₪ 13,695	77%	81%	749	100	976	123	פארה רפואיים
₪ 13,478	₪ 13,446	90%	95%	235	90	260	95	פיזיותרפיסטים
₪ 10,284	₪ 10,183	50%	57%	362	126	721	220	פסיכולוגים
		0%	0%	0	0	2,596	4,218	רופאים ללא סטאז'רים
₪ 10,701	₪ 9,862	44%	16%	57	5	130	32	רוקחים
₪ 14,424	₪ 18,422	65%	57%	191	178	294	312	רנטגנאים

בדוחות אלו לא נכללים עובדי בתי החולים של שירותי בריאות כללית ובית החולים איכילוב.



משרד האוצר

אגף השכר
והסכמי עבודה
משרד האוצר

