

# דין וחשבון על הוצאות השכר של הגופים הציבוריים לשנים 2021-2022



לכבוד  
חברי הכנסת  
שלום רב,

## הנדון: דין וחשבון על הוצאות השכר בגופים הציבוריים לשנים 2022-2021

אני מתכבד להגיש את הדוח ה-29 כנדרש על פי סעיף 33 א(ג) לחוק יסודות התקציב, התשמ"ה – 1985.

דוח זה מפרט ממצאים עיקריים על הוצאות השכר ותנאי ההעסקה של עובדי הגופים המתוקצבים והנתמכים על פני קבוצות הגופים, דירוגי השכר וחתכים נוספים. הדוח משלים את שיקוף הממצאים המוצגים מדי שנה בדוחות על שירות המדינה, מערכת הבריאות ועל פערים מגדריים, במטרה להביא את המידע על הוצאות השכר במגזר הציבורי בצורה מדויקת, נגישה ויעילה לכנסת ולציבור.

בפעם הראשונה, הנתונים בדוח הגופים הציבוריים מבוססים על דיווח מפורט של נתוני כל עובד ועובדת בגופים הציבוריים, בעוד שבעבר דווחו לאגף השכר והסכמי עבודה על פי מקבצי דירוגים. הדיווח המפורט מאפשר לנו להציג נתוני שכר מדויקים ומפורטים יותר, להנהיג מדיניות שכר ותנאי העסקה מבוססת נתונים וכן לאתר ולאכוף חריגות שכר.

דוח ניתן לראות את הגידול בשכר העובדים הסוציאליים כתוצאה מההסכם שחתמו, יחד עם מעסיקים ציבוריים נוספים ועם ההסתדרות, לשינוי מבנה העסקתם ולהגדלת שכרם. בדוחות הבאים ניתן יהיה לראות גם את השפעת ההסכם שנחתם לשינוי מבנה ההעסקה ולהגדלת שכרן של תומכות החינוך (סייעות) בשלטון המקומי וכן את השפעותיו של הסכם המסגרת לעובדי המגזר הציבורי, שניהם נחתמו במהלך שנת 2023 לצד הסכמים רבים נוספים. אנו פועלים, צעד אחר צעד, לשיפור השירות הציבורי לאזרחי ותושבי מדינת ישראל, ומקווים כי מאמצינו יישאו פרי.

תהליך שיפור השירות הציבורי עובר, בחלקו, בשינוי מנגנוני העסקת העובדים כך שיתמכו לא רק בגיוס ושימור עובדים איכותיים, אלא גם במתן כלים למנהלים מעולים לביצוע שינויים נדרשים והובלת תהליכים. אלו לא באים לידי ביטוי רק באפשרויות לסיום העסקתם של עובדים שאינם מתאימים אלא גם בקידום בשכר ובתפקידים מבוססי איכות, ביצוע שינויים מבניים נחוצים ואיתות לעובדים לגבי שביעות הרצון מהם דרך מנגנון התגמול השכרי. אנו מקדמים הטמעה של מנגנונים אלו, בהסכמה ואמון עם שותפינו למערכת יחסי העבודה הקיבוצית, בהסכמים השונים אשר אנו מעורבים בהם.

ברצוני להודות לצוות הדיווח השנתי – צוות אבי"ב שעמלו רבות על יצירת דוח זה ובמיוחד לשאדי עאזם ולאוראל זבירין.

### אפי מלכין

הממונה על השכר והסכמי עבודה

## תוכן העניינים

4	עיקרי הפרסום
5	פרק 1. היקף העסקה
9	פרק 2. גיל, תחילת וסיום העסקה
14	פרק 3. שכר
19	פרק 4. דירוגים
24	פרק 5. הגדרות
35	פרק 6. נספח א' – טבלאות נתונים
61	פרק 7. נספח ב' – טבלאות נתונים ברמת גוף

**כתיבה, עריכה וניתוח נתונים:**

אוריאל זבירין | מרכז בכיר

יהונתן בלודז' | סטודנט

**אישור:**

שאדי עאזם | סגן בכיר לממונה על השכר

**בשיתוף:**

אגף הדוברות – משרד האוצר

חטיבת BI באגף מערכות מידע – משרד האוצר

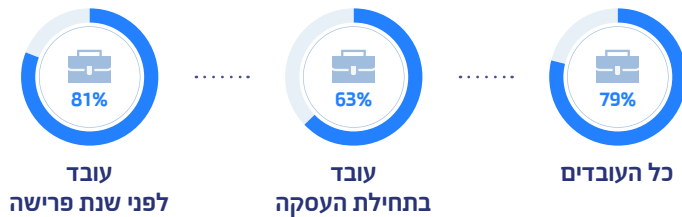
עיצוב גרפי והפקה: דותן-לידז'י



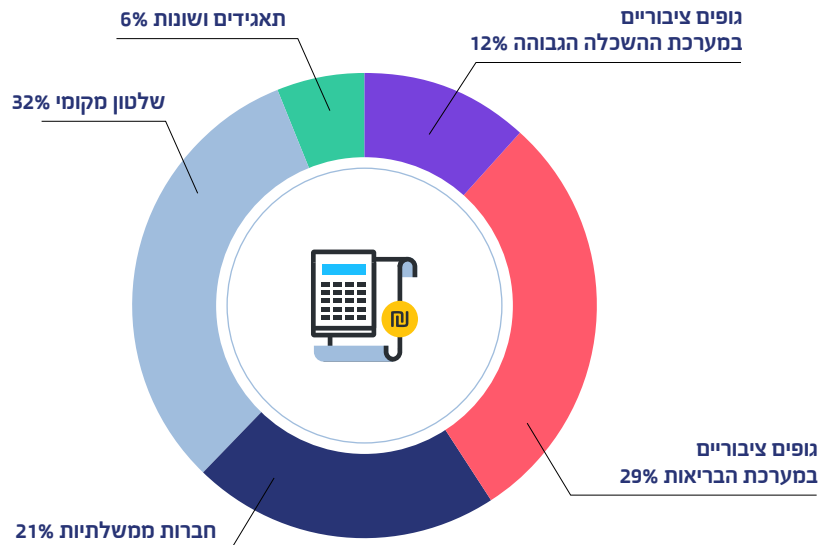
# עיקרי הפרסום



## שיעור משרה ממוצעת לעובד | גופים ציבוריים, 2022

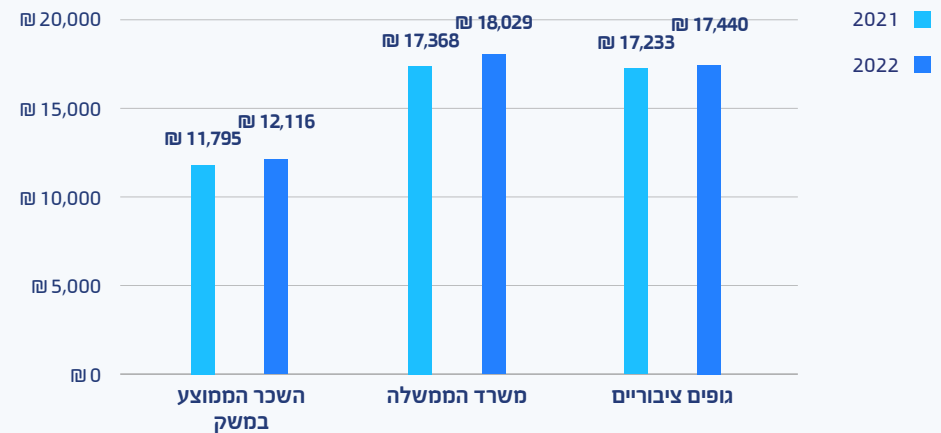


## הוצאות שכר הגופים הציבוריים | גופים ציבוריים, 2022



- בגופים הציבוריים פועלים כ-440,000 עובדים המועסקים בכ-346,000 משרות.
- השכר הממוצע למשרה מלאה בקרב עובדי הגופים הציבוריים עומד על כ-17,440 ₪, ועלה בכ-1% ביחס לשנה הקודמת.
- סך עלות ההעסקה בכ-800 גופים ציבוריים עומדת על כ-92.7 מיליארד ₪.
- בשנים 2020-2022 חלה עלייה של כ-18% בשכר ושל כ-16% במספר משרות העובדים הסוציאליים.
- שכר עובד גוף ציבורי עולה בממוצע בכ-2.3% מדי שנה לאורך תקופת העסקתו.
- בשנים האחרונות חלה ירידה בשיעור המשרה הממוצע לעובד, העומד על כ-79%.
- בשנת 2021 חלה עלייה של כ-20% במספר העובדים שהחלו העסקתם ביחס לשנת 2020. בשנת 2022 חלה עלייה נוספת של כ-7%.
- הגיל הממוצע לעובד שהחל העסקתו הוא 33. הגיל בו החלו את העסקתם המספר הרב ביותר של עובדים הוא 25.
- שכר עובדים בגיל הפרישה גבוה בממוצע פי 2 ביחס לעובדים שהחלו את העסקתם.

## שכר ממוצע לפי קטגוריה | גופים ציבוריים, 2022



# פרק 1

## היקף העסקה

### 1.1 | הקדמה: אוכלוסיית הדוח וחלוקה לקבוצות גופים

כ-800,000 עובדי<sup>1</sup> המגזר הציבורי בישראל מועסקים בגופים ציבוריים, בשירות המדינה ובגופי הביטחון<sup>2</sup>. דוח זה מתייחס לנתוני כ-440,000 עובדי הגופים הציבוריים אשר מהווים כ-55% מכלל עובדי המגזר הציבורי. עובדים אלו מועסקים בכ-800 גופים נתמכים, מתקצבים ותאגידי הבריאות.

היקפי ההעסקה והוצאות השכר של הגופים מוצגים לאורך הדוח בחלוקה לחמישה אשכולות מרכזיים: שלטון מקומי, גופים ציבוריים במערכת הבריאות, חברות ממשלתיות, גופים ציבוריים במערכת ההשכלה הגבוהה ותאגידי סטטוטוריים. אלו נבדלים במאפייני פעילותם ובמערכות הרגולטוריות הסובבות אותם.



■ משרדי ממשלה ■ מגזר ציבורי

1. ניסוח בלשון זכר מטעמי נוחות. הנתונים והתוכן מתייחסים לכל מגדר כאחד אלא אם צוין אחרת.  
 2. נתוני יתר המגזר הציבורי מוצגים בדוחות הממונה על השכר - שירות המדינה, גופי הביטחון, מערכת הבריאות הציבורית ומערכת החינוך הציבורית. להסבר נוסף על הגדרת גוף ציבורי בדוח זה - ראו פרק ההגדרות

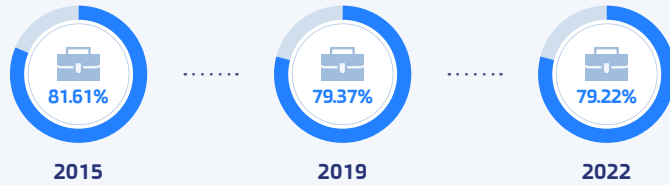
## 1.2 | היקפי העסקה – המגזר הציבורי

### שיעור העלייה במשרות הגופים הציבוריים גבוה משיעור הגידול באוכלוסייה

ניתן לראות שיעור גידול בהיקף משרות עובדי הגופים הציבוריים, הגבוה ביחס למשרות עובדי משרדי הממשלה ומעט גבוהים יותר ביחס לשיעור הגידול באוכלוסייה.<sup>3</sup>

במהלך השנים האחרונות חלה ירידה הדרגתית בשיעור המשרה הממוצע לעובד בגופים הציבוריים, דבר המצביע על קליטה של יותר של עובדים בשיעור משרה נמוך, כגון סייעות ועובדי חינוך משלים, ועל משך העסקה קצר יותר בקרב עובדים כגון סטודנטים ועובדים ארעיים.

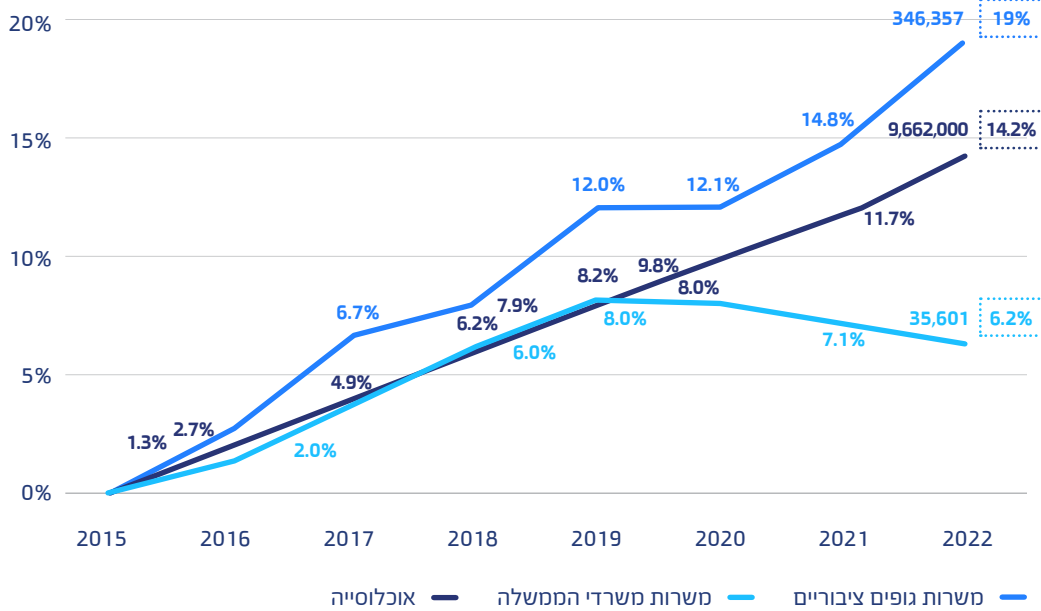
### שיעור משרה ממוצע | גופים ציבוריים, 2015-2022



מקור: אגף השכר והסכמי עבודה, משרד האוצר

### גידול בהיקף העסקה ואוכלוסייה | גופים ציבוריים, 2015-2022

שיעור עלייה



מקור: אגף השכר והסכמי עבודה, משרד האוצר



3. מקור: מאגר הנתונים של הלשכה המרכזית לסטטיסטיקה.

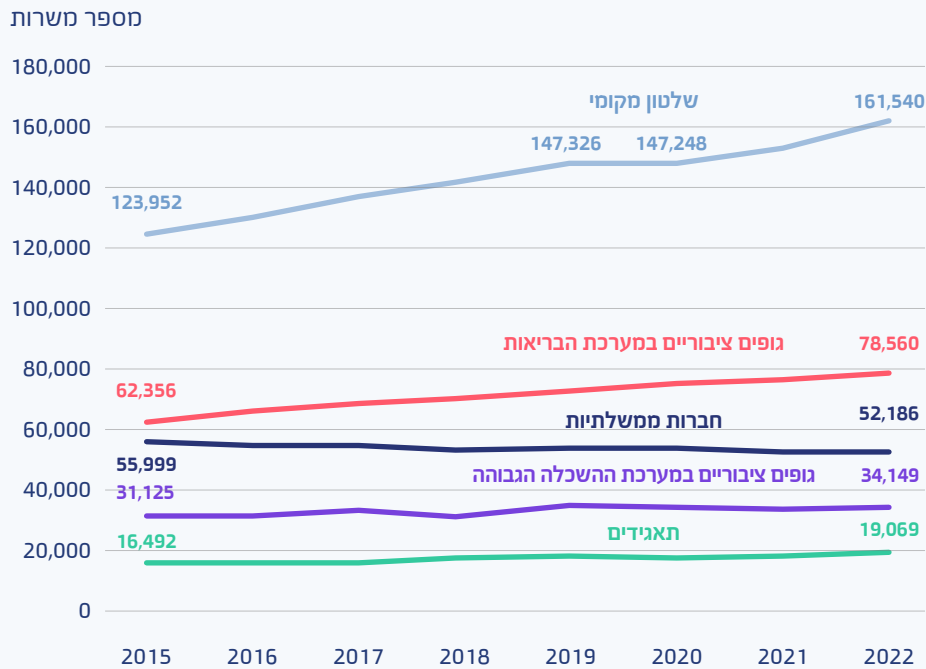
# 1.3 | היקפי העסקה – קבוצות גופים

## יציאה מהמשבר – עלייה הדרגתית בהעסקה

היקפאון בעלייה במספר המשרות בשנת 2020 נבע, במידה רבה, מהשלכות מהתפרצות וירוס הקורונה. במהלך השנה הוגבלה הנוכחות במקומות העבודה ועובדים רבים הוצאו לתקופת אי-העסקה, בחלקה על חשבון ימי החופשה הצבורים של העובדים. מדיניות זו, יחד

עם אפשרות למעסיקים לניוד עובדים בין תפקידים אפשרה שמירה על רציפות ההעסקה. ניכרת השפעה של המשבר על קפיאת ואף ירידת היקפי ההעסקה בשלטון המקומי ובתאגידים בשנת 2020, ובהתאם, בקבוצות גופים אלו חלה עלייה גבוהה יותר בהיקף ההעסקה בשנתיים שלאחריה.<sup>4</sup>

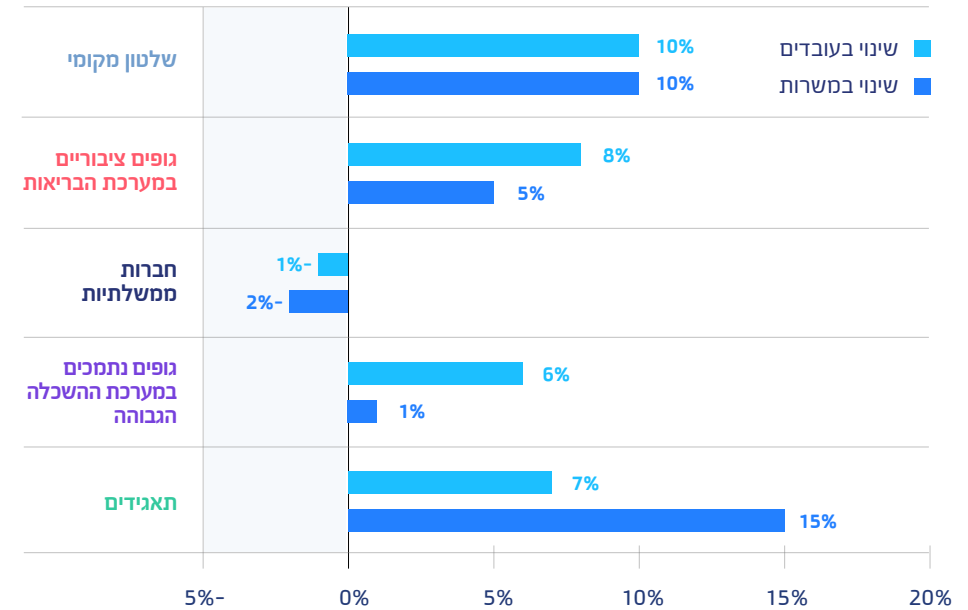
משרות על פי קבוצות גופים | גופים ציבוריים, 2015-2022



מקור: אגף השכר והסכמי עבודה, משרד האוצר



שינוי כולל בהיקף ההעסקה | גופים ציבוריים, 2020-2022



מקור: אגף השכר והסכמי עבודה, משרד האוצר

4. נתוני אוניברסיטת חיפה בשנת 2018 בקרב גופי ההשכלה הגבוהה מבוססים על אומדן עקב תקלה בנתונים.

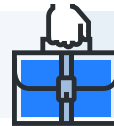
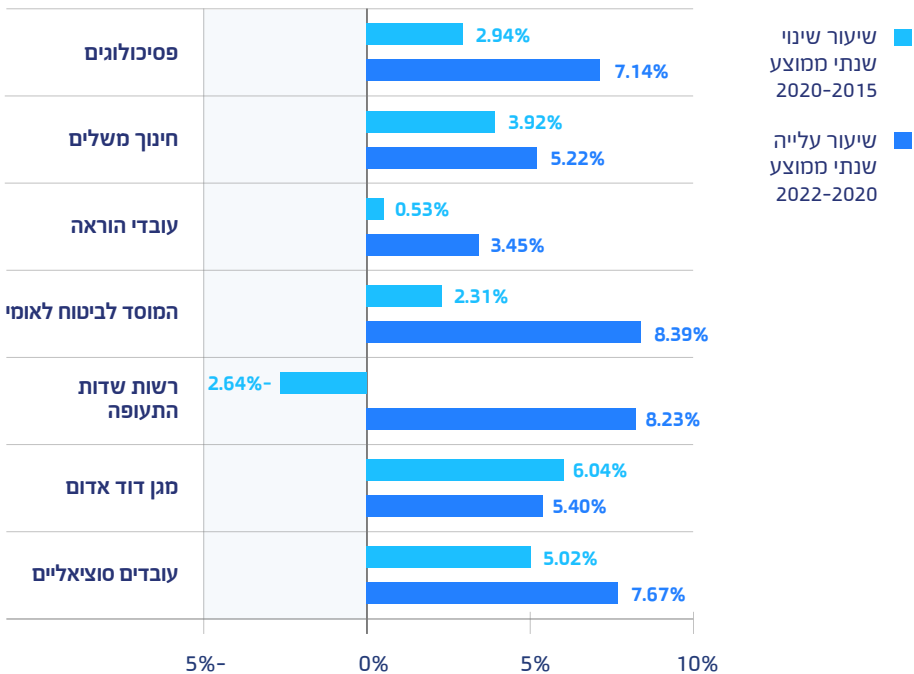
# 1.4 | היקפי העסקה בקבוצות עובדים שונות

**בתוך שנתיים בלבד – עלייה של כ-11% במשרות החינוך המשלים ושל כ-17% במוסד לביטוח לאומי וברשות שדות התעופה**

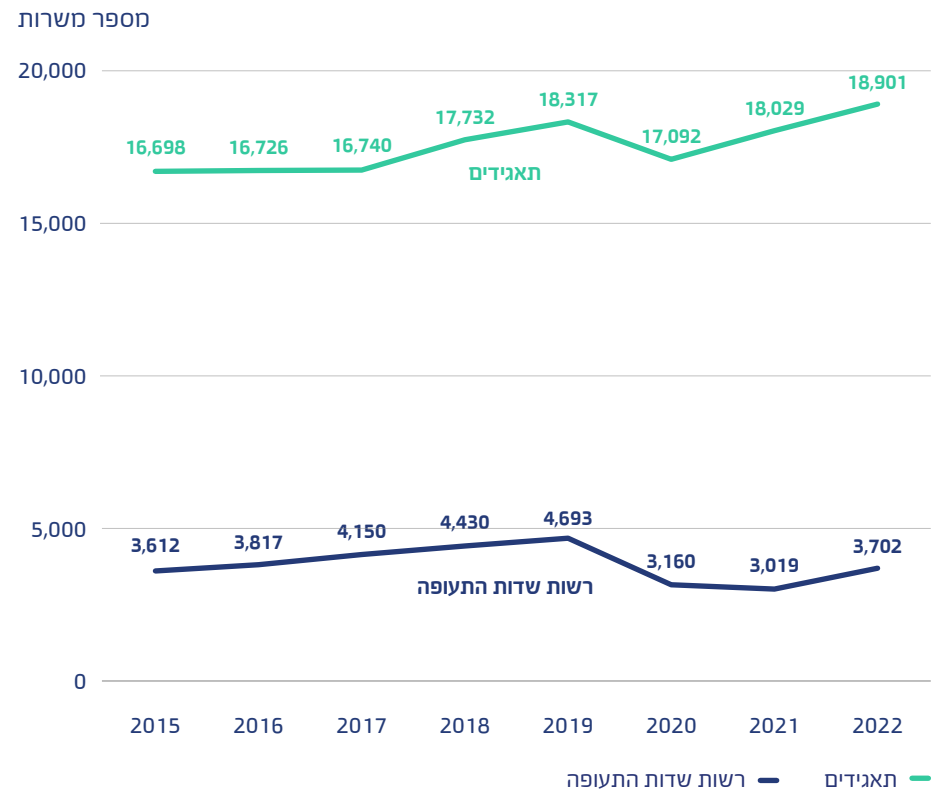
לצד מערכת הבריאות וההשכלה הגבוהה אשר בהן שיעורי עליית היקפי ההעסקה הושפעו באופן מועט ממשבר הקורונה, והחברות הממשלתיות אשר חלקן צמצמו פעילותן (כגון

חברת החשמל ודואר ישראל), ניתן לראות עלייה חדה "מתקנת" בהיקף ההעסקה בשנים 2022-2021 בקרב גופים ודירוגים אשר מספקים שירותים ציבוריים התלויים באופן ישיר בגידול האוכלוסייה. שיעור הירידה במספר המשרות ברשות שדות התעופה בשנים 2020-2015 נובע מירידה של כ-33% במשרות שהועסקו בשנת 2020 לעומת שנת 2019

**שיעור עלייה שנתי ממוצע במשרות – קבוצות עובדים נבחרות**  
גופים ציבוריים, 2022-2015



**שינוי במספר המשרות – תאגידים**  
גופים ציבוריים, 2022-2015



# פרק 2 גיל, תחילת וסיום העסקה

## 2.1 | עובדים חדשים, עובדים ותיקים

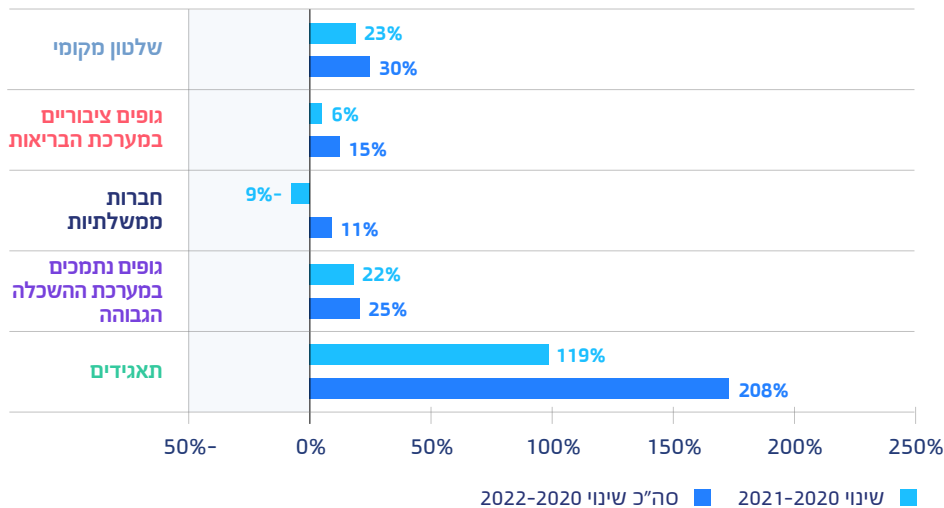
### עלייה חדה בשיעור העובדים שהחלו את העסקתם

בשנת 2021 חלה עלייה של כ-20% במספר העובדים שהחלו העסקתם ביחס לשנת 2020, בה חלה ירידה של כ-9% במספר העובדים שהחלו העסקתם עקב משבר הקורונה. בשנת 2022 שיעור העלייה בקליטת עובדים עלה שוב בכ-7%, מה שמשאיר נתון עלייה של כ-17% במספר העובדים החדשים שהחלו העסקתם בשנת 2022 ביחס לשנת 2019.<sup>5</sup>

שיעור העלייה השנתי במשרות בקרב כלל העובדים בשנים 2020-2022 עמד על כ-3% מידי שנה בממוצע, בדומה לשנים טרם משבר הקורונה, למרות העלייה החדה בשיעור קליטת עובדים חדשים. זאת בשל שיעור המשרה בו נקלטו העובדים, אשר נמוך בממוצע בכ-19% מהעובדים אשר סיימו העסקתם בשנת 2022. יש לציין שכ-18% מהעובדים אשר החלו את העסקתם בשנת 2022 סיימו את העסקתם באותה השנה, וכי שיעור של 2% מהנלקטים החלו לעבוד בגוף ציבורי לאחר שסיימו העסקתם. שיעור העלייה הגבוה ביותר בקליטת עובדים חדשים נרשם בקבוצת התאגידים, בעקבות קליטה של כ-700 עובדים ברשות שדות התעופה בשנת 2022, לעומת כ-60 עובדים חדשים בשנת 2021.

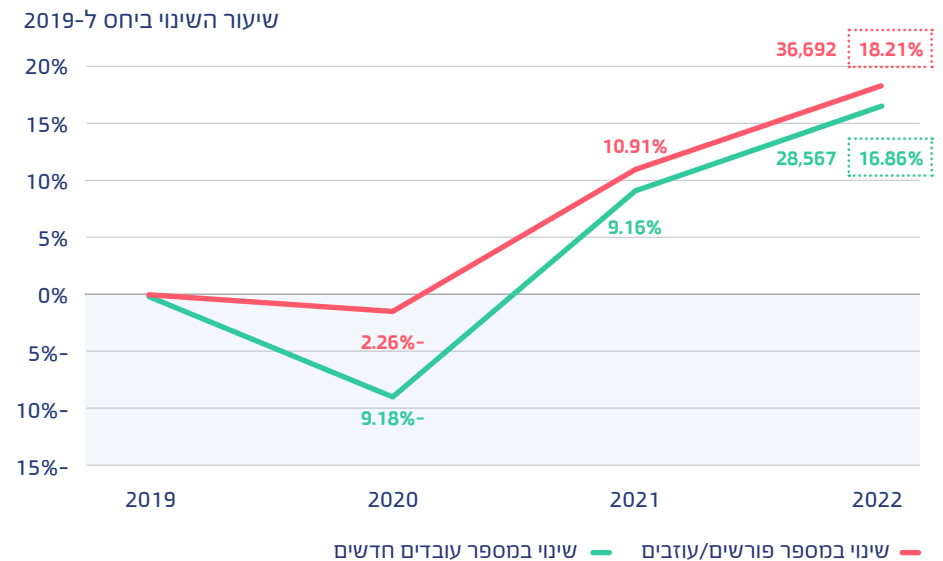


שינוי בקליטת עובדים חדשים ביחס ל-2020 | גופים ציבוריים, 2020-2022



מקור: אגף השכר והסכמי עבודה, משרד האוצר

שינוי בקליטת / עזיבת עובדים חדשים ביחס ל-2019 | גופים ציבוריים, 2019-2022



מקור: אגף השכר והסכמי עבודה, משרד האוצר

5. שיעורי העלייה והשיעור היחסי של העובדים שנקלטו או עזבו במהלך שנות הדיווח מבוססים על ספירת עובדים בתעודות זהות ייחודיות, ללא התייחסות למשך תקופת העסקה במהלך השנה. היקף העובדים המוצג במספרים אבסולוטיים מחושב על פי מספר חודשי העבודה שעבדו העובדים במהלך השנה, בדומה לספירת העובדים המוצגת לאורך הדוח. שיעורי העלייה בקרב עובדים שסיימו העסקתם בשנים 2019-2022 מבוססים על כ-61% מהעובדים שסיימו העסקתם, ובקרב גופים שהעבירו את נתונם ברציפות בשנים אלו, בעוד הנתונים בשנת 2022 מתייחסים לכלל העובדים המדווחים שסיימו או החלו העסקתם.

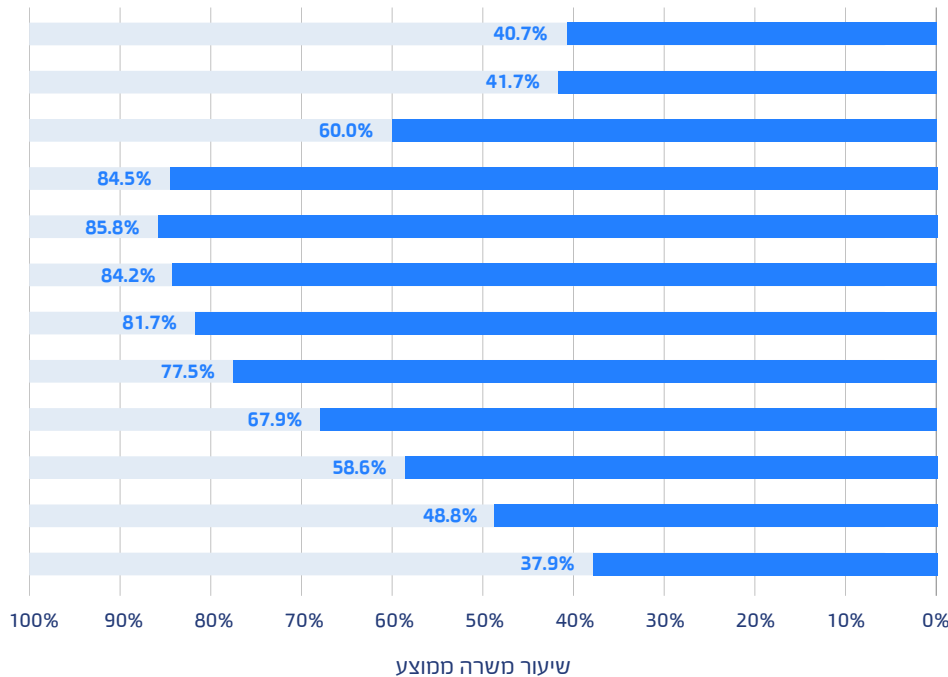
## 2.2 | שכר ומשרה ממוצעים על פי קבוצת גיל

בהם עובדים רבים משלבים את משרתם עם לימודים או עבודות אחרות, לדוגמה סטודנטים ועובדים ארעיים. להורים בתקופות הורות יורד היקף המשרה השנתי אך העסקתם מחושבת בספירת העובדים בדיווח השנתי למומנה על השכר. שיעור המשרה הממוצע הגבוה ביותר נרשם בקבוצת הגילאים 50-59, כ-86 אחוז. מנגד, בקרב קבוצת העובדים הצעירים יותר, ובקרב עובדים פעילים שחצו את גיל הפרישה, שיעור המשרה נמוך יותר ונע סביב 40%-60%.

### עובדים בגילאי 50-59 מועסקים בשיעור המשרה הגבוה ביותר

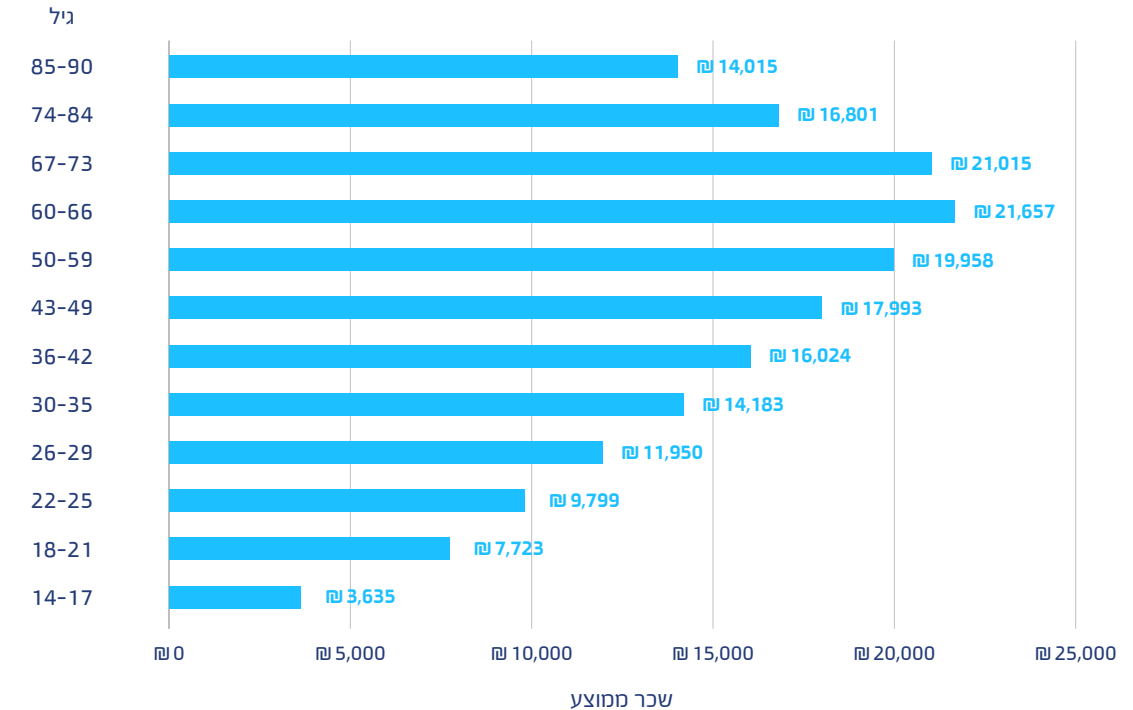
הבדלים בשיעור העסקה על פני גילאים שונים נובעים בין היתר מאופן ההעסקה. ישנה עלייה מתמשכת בהעסקה של עובדים בתפקידים בהם יש מספר גבוה יותר של משרות חלקיות, כגון עובדים סוציאליים המועסקים לרוב במשרות חלקיות ברשויות שונות וסייעות אשר לרוב אינן עובדות לאורך כל השבוע. ההבדלים מושפעים גם מאופי ההעסקה בגילאים הנמוכים יותר,

שיעור משרה ממוצע לפי גיל | גופים ציבוריים, 2022



מקור: אגף השכר והסכמי עבודה, משרד האוצר

שכר ממוצע לפי קבוצת גיל | גופים ציבוריים, 2022



מקור: אגף השכר והסכמי עבודה, משרד האוצר

6. לאורך הדוח, שכר ממוצע מתייחס למשרה מלאה אלא אם צוין אחרת.

## 2.3 | גיל ממוצע לעובדים שהחלו העסקתם ולעובדים קיימים

הגיל הממוצע והחציוני לכלל העובדים בגופים הציבוריים עומד על 42, והגיל הממוצע לבעלי תפקידים<sup>7</sup> הינו 47.

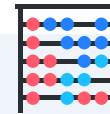
**בגופים הציבוריים מועסקים בין היתר, עובדים שהמשיכו לעבוד גם לאחר גיל הפרישה, ועובדים אשר יצאו לגמלאות ובחרו לחזור לעבודה בשירות הציבורי. עובדים אלו מהווים כ-2% מכלל העובדים ומועסקים בכ-1.4% ממשרות הגופים הציבוריים.**

### הגיל בו החלו את העסקתם המספר הרב ביותר של עובדים הוא 25

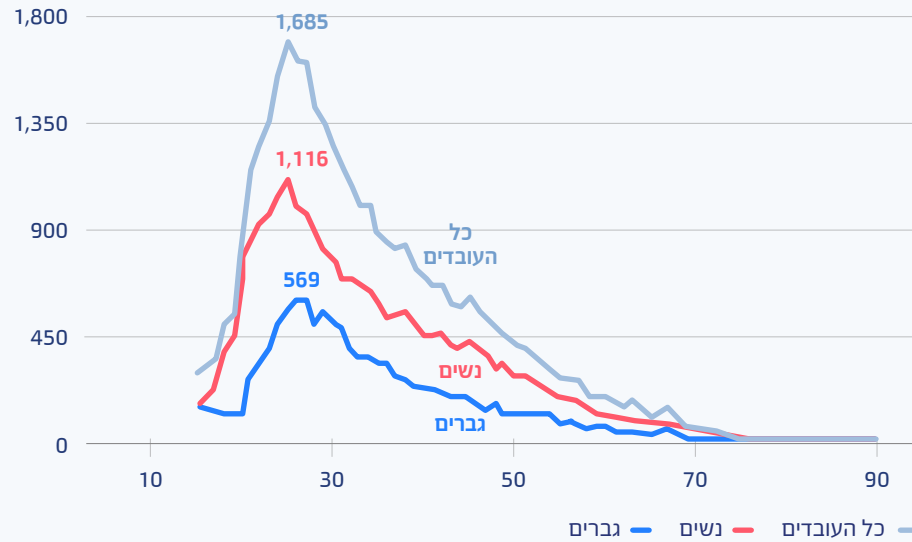
הגיל החציוני לעובד בתחילת העסקתו בגוף ציבורי עומד על 30, והגיל הממוצע הוא 33. הותק המוכר לשכר לעובד שהחל העסקתו עומד על 1.71 בממוצע, כאשר לעיתים רבות עובדים שהחלו את עבודתם עבדו קודם לכן בשוק הפרטי או בגוף ציבורי אחר תוך שמירה על ותק צבור לשכר, בהתאם להוראות ההסכמים הקיבוציים החלים עליהם, ככל שחלים

### התפלגות גיל לפי מספר עובדים שהחלו העסקתם

גופים ציבוריים, 2022



מספר עובדים

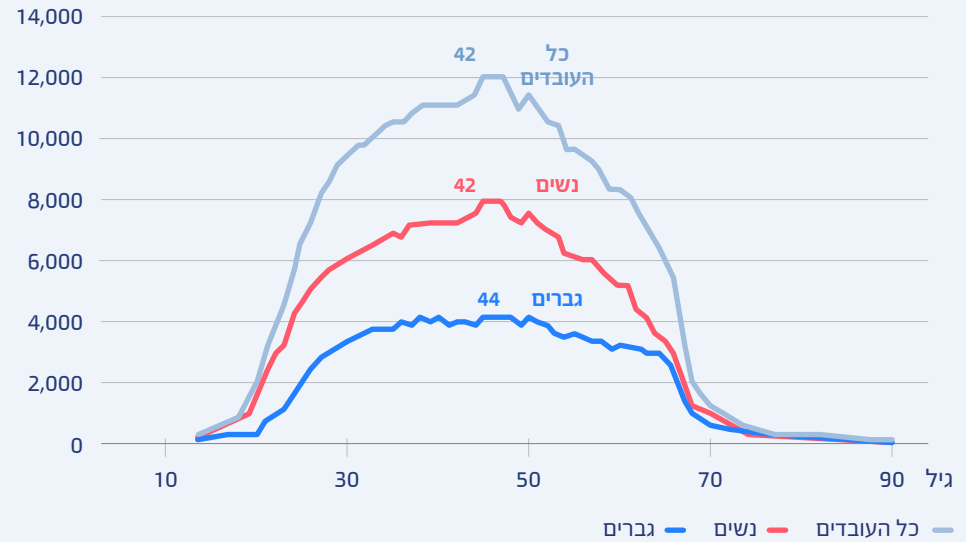


מקור: אגף השכר והסכמי עבודה, משרד האוצר

### התפלגות גיל לפי מספר עובדים

גופים ציבוריים, 2022

מספר עובדים



מקור: אגף השכר והסכמי עבודה, משרד האוצר

7. מידע נוסף על בעלי תפקידים בפרק ההגדרות והנספחים.

## 2.4 | שכר ומשחות בקרב עובדים שהחלו העסקתם ועובדים לפני פרישה לפי קבוצת גוף

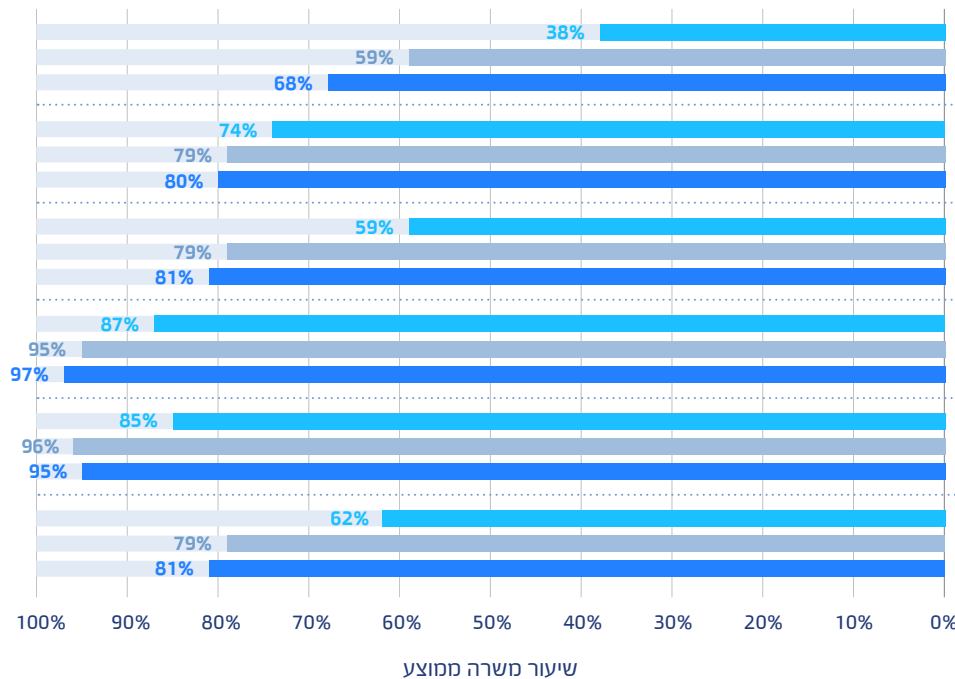
### עובדים שהחלו העסקתם מרוויחים כחצי מהשכר ומשורתם נמוכה בכ-19% מעובדים בגיל הפרישה

שכר עובדי המגזר הציבורי ובפרט הגופים הציבוריים נקבע על ידי הסכמי שכה, ובקרב רבים הוא גדל לאורך השנים על פי ותק העובד כגורם עיקרי. לעיתים, הכשרה אקדמית וניסיון קודם מהמגזר הפרטי ישוקללו בקביעת הוותק ההתחלתי של העובד.

באופן זה, שכר העובדים עולה ביחס ישיר לגיל, כך שעובד לקראת פרישה ישתכר שכר גבוה יותר מעובד בתחילת העסקתו. הפער הנמוך ביותר בין שכר עובדים בתחילת העסקתם לבין שכר עובדים לקראת גיל הפרישה נרשם בשלטון המקומי, בו העובדים טרם הפרישה מרוויחים כ-56% יותר מעובדים שהחלו העסקתם. הפער הגבוה ביותר נמצא בגופי מערכת הבריאות, בהם עובדים בגיל פרישה מרוויחים פי 2.7 מאשר עובד בתחילת העסקתו.

■ עובדים בתחילת העסקה ■ כל העובדים ■ עובדים לפני פרישה

שיעור משרה ממוצע לפי קבוצת גוף ושלב העסקה | גופים ציבוריים, 2022

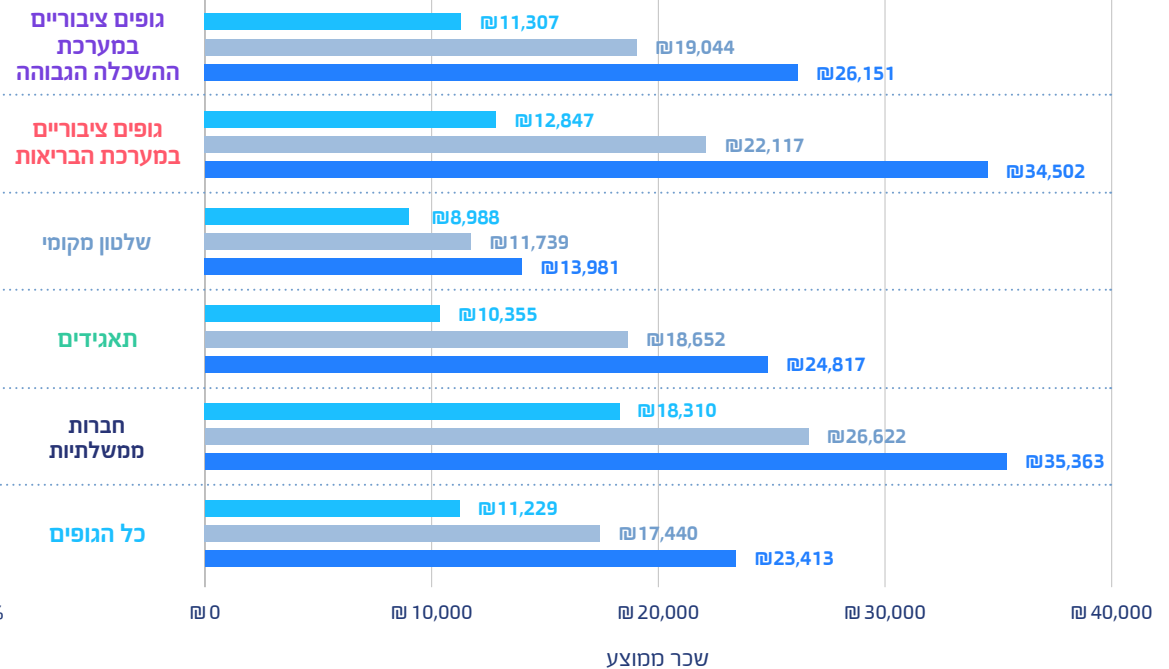


מקור: אגף השכר והסכמי עבודה, משרד האוצר

שכר ממוצע לפי קבוצת גוף ושלב העסקה | גופים ציבוריים, 2022



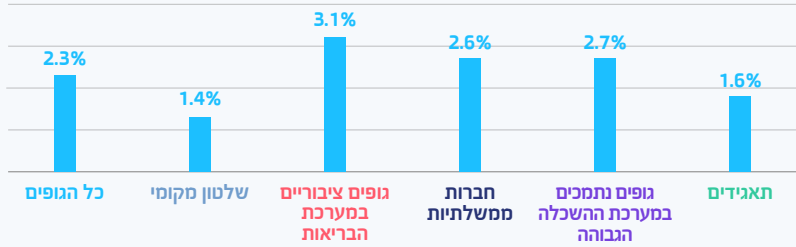
גוף



מקור: אגף השכר והסכמי עבודה, משרד האוצר



### קצב עלייה שנתי בשכר לעובד במהלך העסקתו גופים ציבוריים, 2022



מקור: אגף השכר והסכמי עבודה, משרד האוצר

## 2.5 | עלייה בשכר לפי גיל

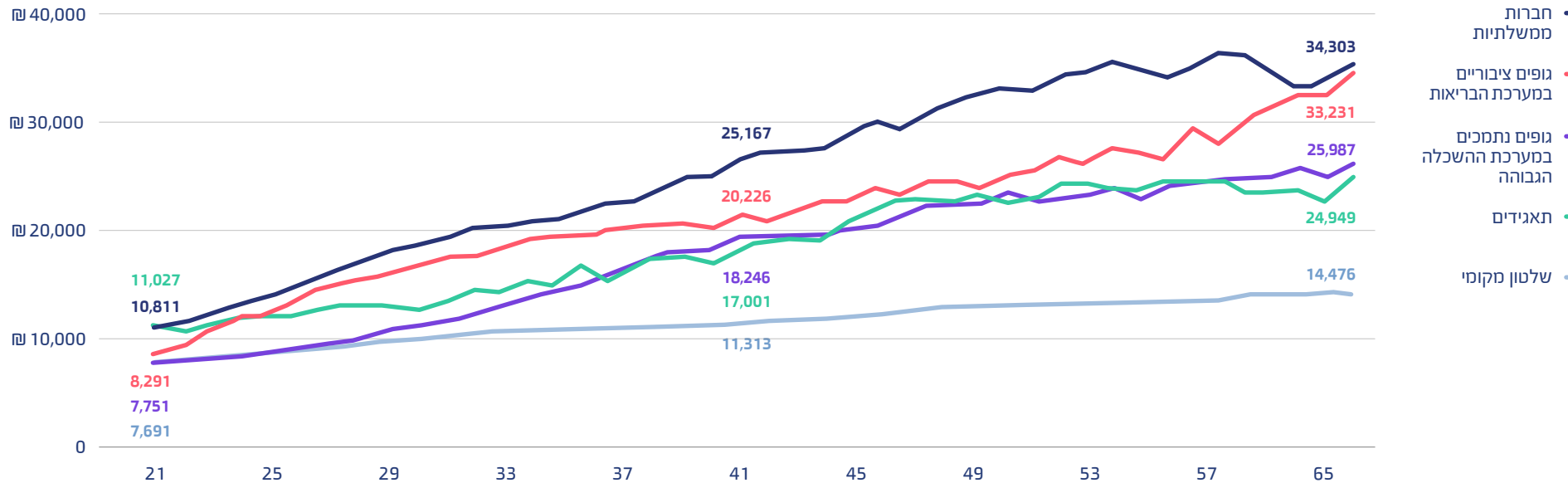
### שכר עובד גוף ציבורי עולה בממוצע בכ-2.3% מדי שנה לאורך תקופת העסקתו

ניתן לראות מדרגות עלייה בשכר העובדים בכל רמת גיל ובכל קבוצת גופים. קצב העלייה הגבוה ביותר בשכר על פי שנת גיל בגילאי 21-65 נמצא בקרב גופים ציבוריים במערכת הבריאות. העובדים משתכרים בין היתר על פי הניסיון והידע האקדמי שברשותם, אל מול השכר המוצע בשוק הפרטי או בשוק העבודה הבינלאומי.



### שכר ממוצע למשרה מלאה לפי גיל וקבוצת גוף | גופים ציבוריים, 2022

#### שכר ממוצע למשרה מלאה



מקור: אגף השכר והסכמי עבודה, משרד האוצר

## 3.1 | שכר ממוצע לפי קבוצת גוף

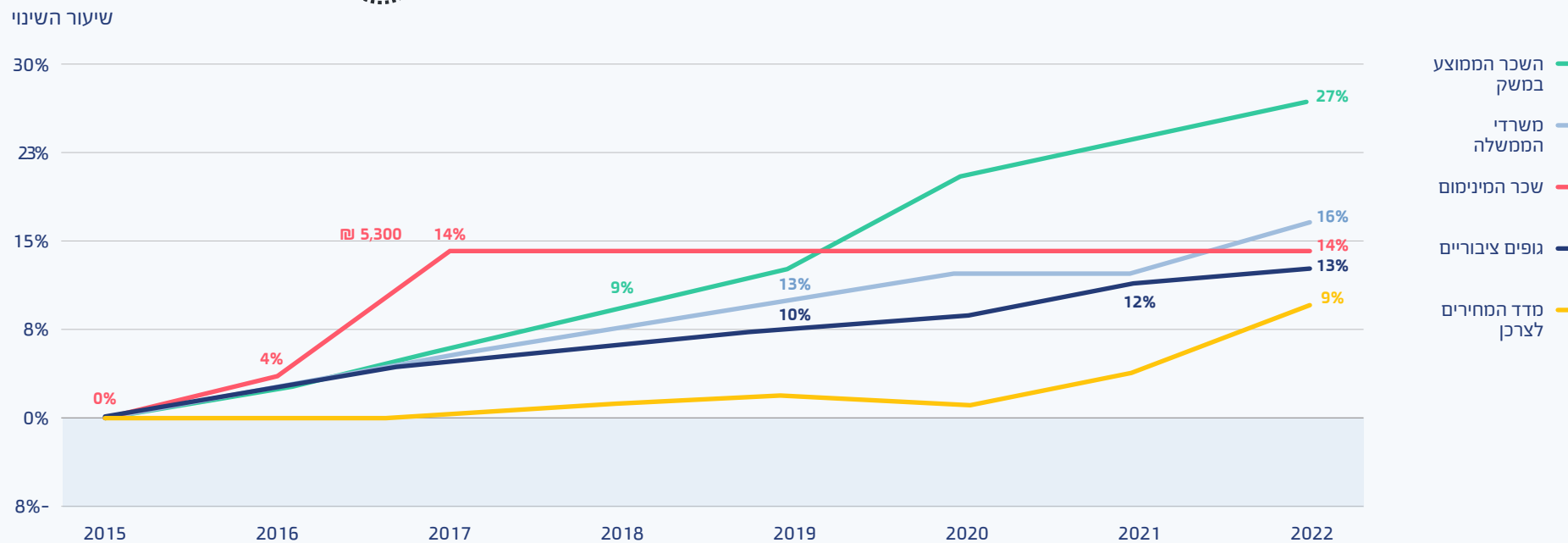
### השכר הממוצע במגזר הציבורי גבוה מהממוצע במשק, אך עלה בשיעור נמוך יותר בשנים האחרונות

שכר העובדים בשירות המדינה ובגופים הציבוריים כפוף להסכמי שכר, לכללים נורמטיביים הנהוגים בשירות המדינה ולאישור ולפיקוח הממונה על השכר במשרד האוצר. שיפור

השירות הציבורי ופיקוח תקציבי על ההוצאה בהתאם לחוק יסודות התקציב מהווים שיקולים מרכזיים המנחים את מדיניות השכר, לצד צרכי המערכות הציבוריות וחקר מגמות בשוק העבודה. חלק מהגורמים לשינויים בשכר הממוצע במשק, כגון שינויים בהרכב הענפי של המשק, יציאה המונית לחל"ת או אבטלה בשל משבר הקורונה ועוד, אינם בעלי השפעה חזקה על שירות המדינה ועל הגופים הציבוריים.



עלייה בשכר ובמדד המחירים | גופים ציבוריים, 2015-2022



מקור: אגף השכר והסכמי עבודה, משרד האוצר

## 3.2 | שינויים בשכר הממוצע

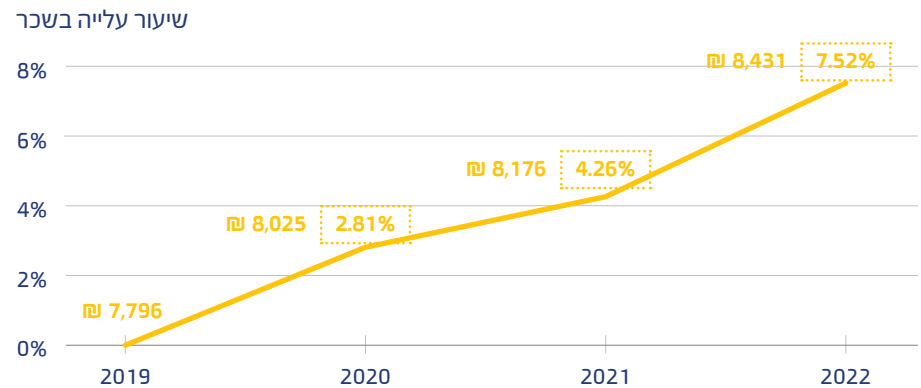
ששכרם עלה בממוצע בכ-3.3% מידי שנה בשנים 2020-2022.

העלייה הגבוהה בחברות הממשלתיות בולטת בעיקר בחברות הביטחוניות, אשר בהן השכר הממוצע עלה בכ-5% בשנים 2021-2022 ומועסקים בהן כ-44% ממשרות החברות הממשלתיות.

הקיפאון בשכר הממוצע התאגידים נובע מרשות שדות התעופה המעסיקה 20% מהמשרות בקבוצה, בשכר גבוה יחסית לשאר הגופים וצמצום העסקתם סביב משבר הקורונה. לצורך המחשה, בשנים 2015-2019 שיעור העלייה השנתי הממוצע בשכר עובדי התאגידים עמד על כ-1.2%<sup>8</sup>.

גורמים נוספים המשפיעים על השכר הממוצע ושינויים בו לאורך שנים אלו הם הקמת גופים חדשים, החלת פיקוח וחובת הדיווח על גופים שלא נדרשו לכך, תהליכי הפרטת חברות ממשלתיות, תכניות התייעלות ועוד.<sup>9</sup>

### עלייה בשכר סייעות החל מ-2019 | גופים ציבוריים, 2019-2022



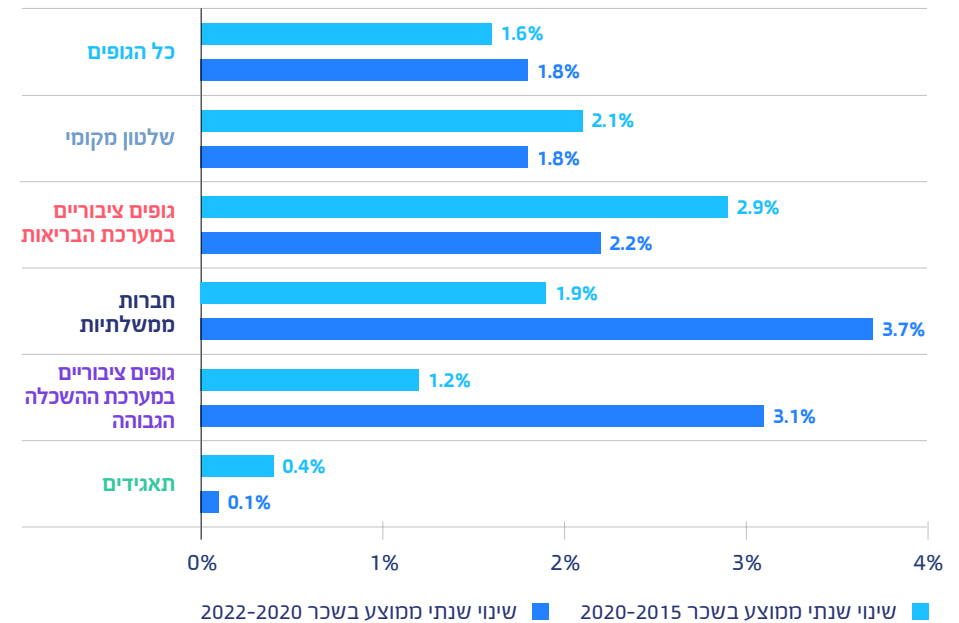
### שכר קבוצת התאגידים כמעט ולא השתנה בשנים 2020-2022

קבוצות הגופים נבדלות במספר העובדים המועסקים בהם, באופי פעילותם, בשכר העובדים המועסקים ובשיעורי השינוי בשכר הממוצע.

מכיוון שכמחצית ממשרות הגופים מועסקות בשלטון המקומי, שיעור השינוי הממוצע בכלל הגופים דומה לקבוצה זו. כ-59% ממשרות השלטון המקומי מועסקים בדירוג המנהלי, בשכר ממוצע של כ-9,800 ש"ח ובשיעור עלייה שנתי ממוצע לשנת גיל של כ-1.1%, בעוד



### שינוי שנתי ממוצע בשכר | גופים ציבוריים, 2015-2022



8. הנתונים בגרף זה אינם כוללים עובדים סוציאליים במוסד לביטוח לאומי עקב חשד לתקלה בנתונים.  
9. נתוני קבוצת העובדים "סייעות" מבוססים על אומדן שנערך בכ-63% מהרשויות המקומיות אשר דיווחו באופן מובחן אודות סייעות, ובהן מועסקים עובדים בכ-47% ממשרות הרשויות המקומיות. הסכם שכר עבור סייעות נחתם ב-2023. העלייה הנצפית נובעת בין היתר מפעימה של הסכם מסגרת 2016 וגיזול בשכר המינימום בשנת 2020, ממענק חופשת פסח ומענק "סייעות מעו"ף" בשנת 2022.

## 3.3 | שכר ממוצע מול שכר חציוני

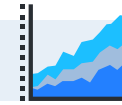
מועסקים עובדים בכמות הגדולה פי 2 מגופי הבריאות, אך היקף הוצאות השכר גבוה רק ב-8% מזה של קבוצת גופי הבריאות.

הפער הנמוך ביותר נוכח בחברות הממשלתיות ועומד על כ-21%. הפער הגבוה ביותר נמצא במערכת ההשכלה הגבוהה ועומד על כ-58%. בקבוצה זו מועסקים עובדי סגל אקדמי בכיר בשכר גבוה לצד עובדים מנהליים, תפעוליים ואקדמאיים בתחילת דרכם.

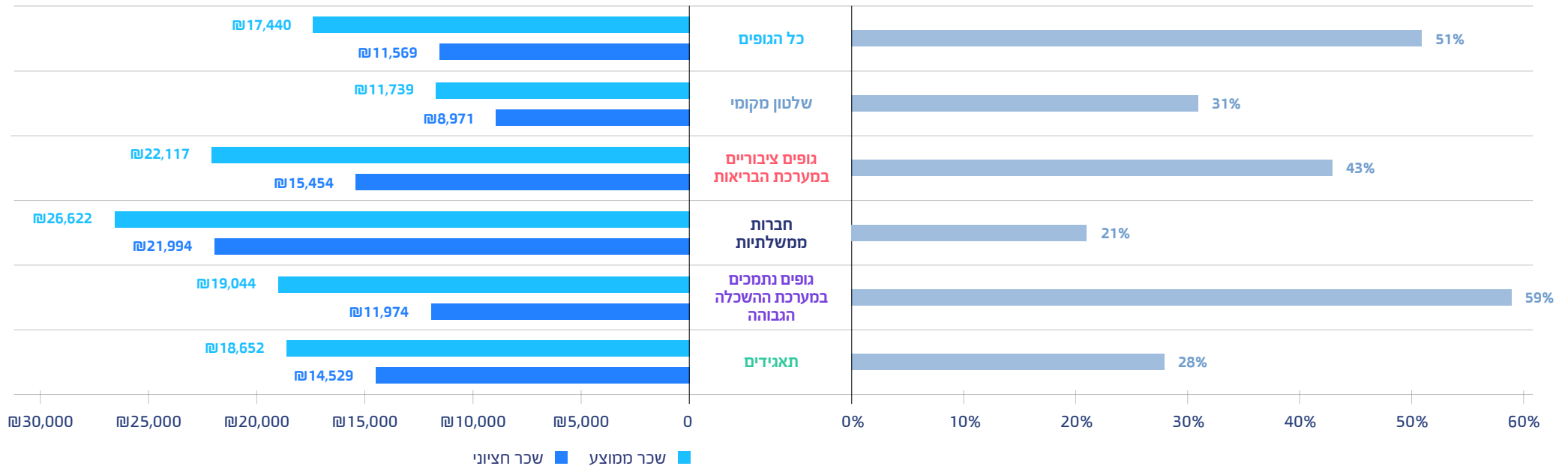
### בגופים הציבוריים קיים פער של כ-51% בין השכר הממוצע לשכר החציוני

הפער משקף אי שוויון בהכנסות בקרב עובדי הגופים, המתקבל כאשר משווים עובדים המקבלים שכר גבוה (רופאים, מהנדסים, בעלי תפקידים בכירים, עובדים ותיקים) אל מול מספר גבוה יותר של עובדים המשתכרים בשכר נמוך יותר. פער זה משתקף גם בחלוקת הוצאות השכר – לצורך המחשה, בגופי השלטון המקומי

שכר ממוצע ושכר חציוני | גופים ציבוריים, 2022



פער בין השכר הממוצע לשכר החציוני | גופים ציבוריים, 2022



מקור: אגף השכר והסכמי עבודה, משרד האוצר

מקור: אגף השכר והסכמי עבודה, משרד האוצר

## 3.4 | זקיפות וגילומים

הממוצע. ערך זקיפת ההטבה וגילום המס לעובד בחברות הממשלתיות עומד על כ-1,752 ₪ והוא הגבוה מבין קבוצות הגופים. הערך בשלטון המקומי עומד על כ-266 ₪ לעובד והוא הנמוך ביותר מבין קבוצות הגופים. ערך הזקיפה והגילום לחודש הממוצע לעובד בכלל הגופים עומד על כ-686 ₪.

### לאחר שבשנת 2020 קפאה העלייה בהוצאה על זקיפות וגילומים, בשנים 2021-2022 השיעור חזר לערכים דומים לממוצע בשנים הקודמות למשבר הקורונה

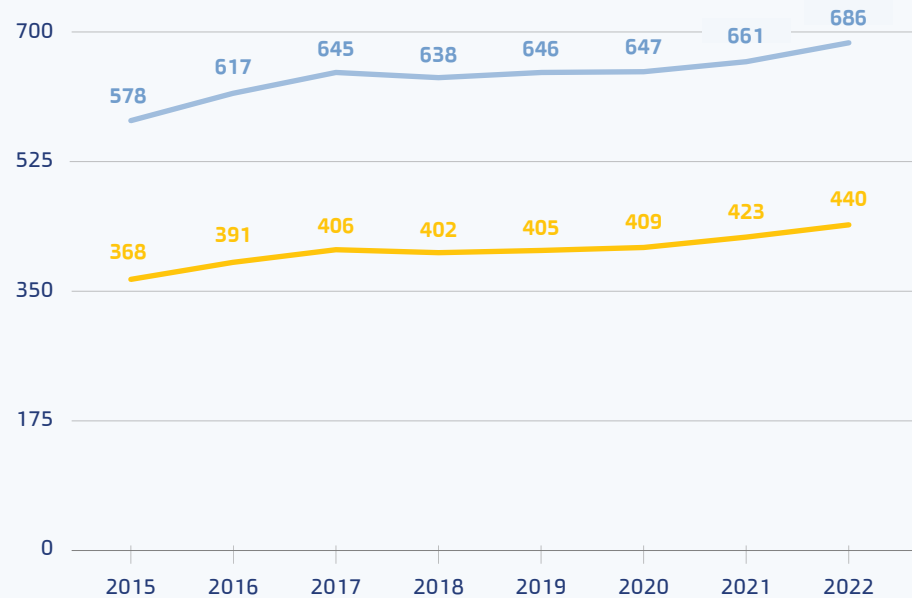
זקיפות הטבה וגילומים מהווים חלק מהברוטו למס של העובדים ועל כן נכללים בשכר

זקיפות וגילומים בגופים הציבוריים –  
ערך ממוצע לעובד מידי חודש | גופים ציבוריים, 2015-2022



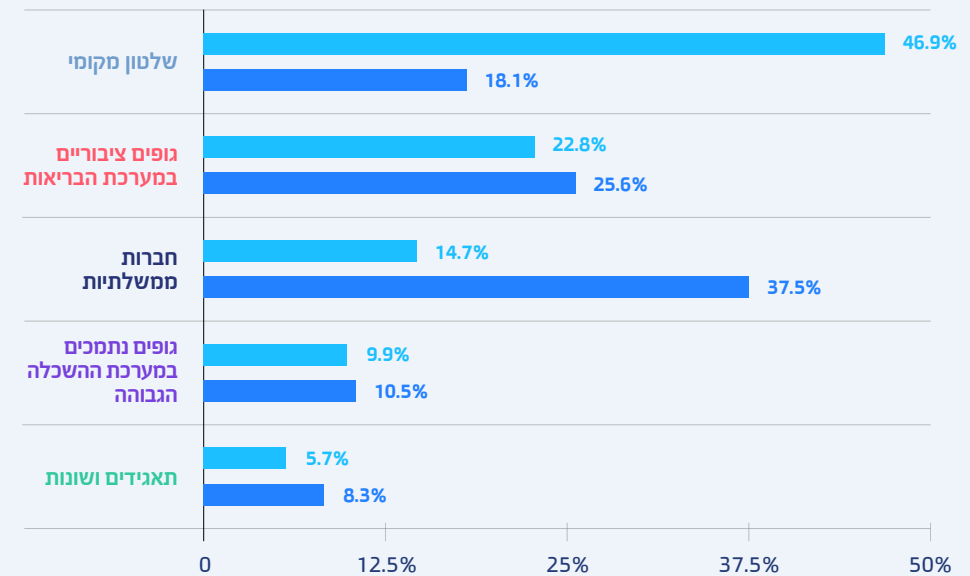
שיעור הוצאה על זקיפות וגילומים ביחס לשיעור  
המשרות לפי קבוצת גוף | גופים ציבוריים, 2022

ערך ממוצע לעובד מידי חודש



ערך ממוצע לעובד — ערך ממוצע לעובד בגופים ציבוריים

מקור: אגף השכר והסכמי עבודה, משרד האוצר



שיעור משרות קבוצת הגוף — שיעור הוצאה על זקיפות וגילומים מתוך כלל ההוצאה על זקיפות וגילומים

מקור: אגף השכר והסכמי עבודה, משרד האוצר

## 3.5 | התפלגות זקיפות הטבה וגילומים

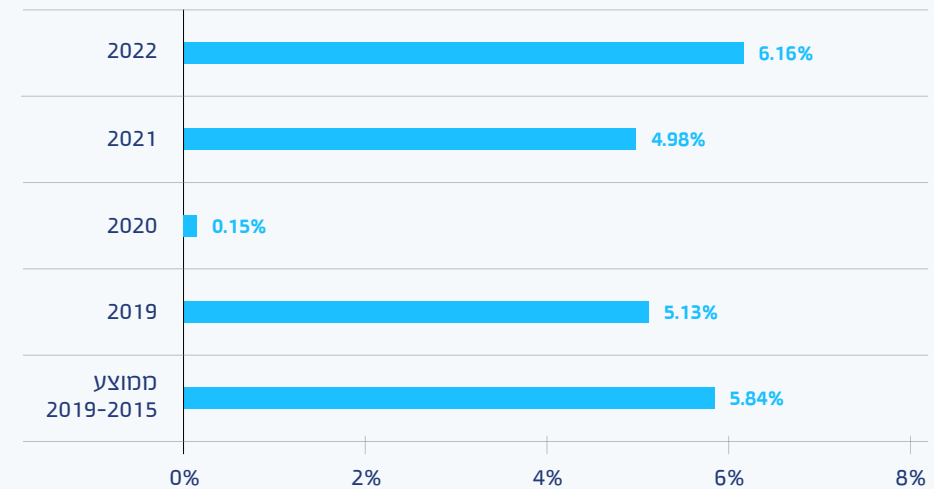
### ערך ההוצאה בגין נסיעות ורכב מהווה כ-35% מסך הזקיפות והגילומים

הפרשות מעבר לתקרת ההפקדה (לקרנות פנסיה, השתלמות וגמל) מהוות כ-42% מכלל הזקיפות והגילומים בקרב עובדי הגופים הציבוריים. הנתונים המוצגים מתייחסים לכלל הזקיפות והגילומים מלבד זקיפות וגילומים מקטגוריה זו.

סך ההוצאות על זקיפות הטבה וגילומים עומדים על כ-2.9 מיליארד ש"ח, המהווים כ-3.1% מסך הוצאות השכר בגופים הציבוריים.

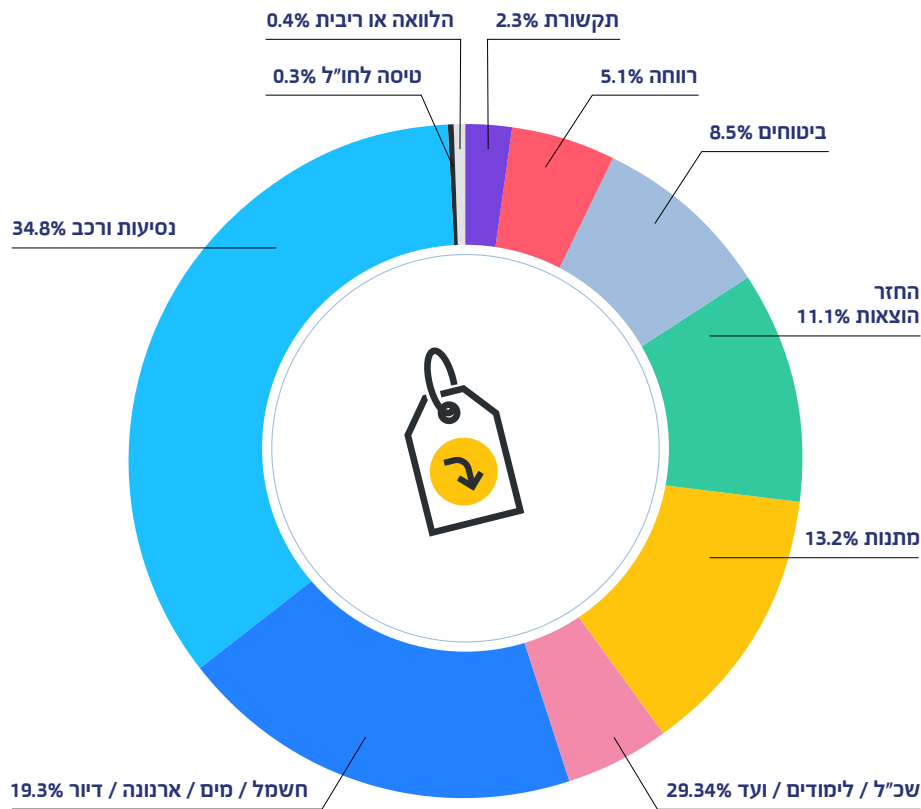


### עלייה בהוצאה על זקיפות הטבה וגילומים גופים ציבוריים, 2015-2022



מקור: אגף השכר והסכמי עבודה, משרד האוצר

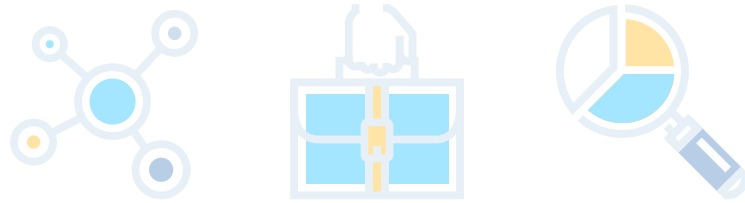
### התפלגות זקיפות הטבה וגילומים\* גופים ציבוריים 2022



\*ללא הפרשות מעבר לתקרת ההפקדה

מקור: אגף השכר והסכמי עבודה, משרד האוצר

# פרק 4 | דירוגים



## 4.1 | התפלגות משרות על פי מקבצי דירוגים

עובדי הדירוג המנהלי מהווים כ-45% מכלל עובדי הגופים הציבוריים, כ-70% מעובדי דירוג זה מועסקים בשלטון המקומי.

התפלגות משרות על פי מקבצי דירוגים | גופים ציבוריים 2022



מקור: אגף השכר והסכמי עבודה, משרד האוצר

## 4.2 | שינויים בהיקפי העסקה ובשכר על פי דירוגים

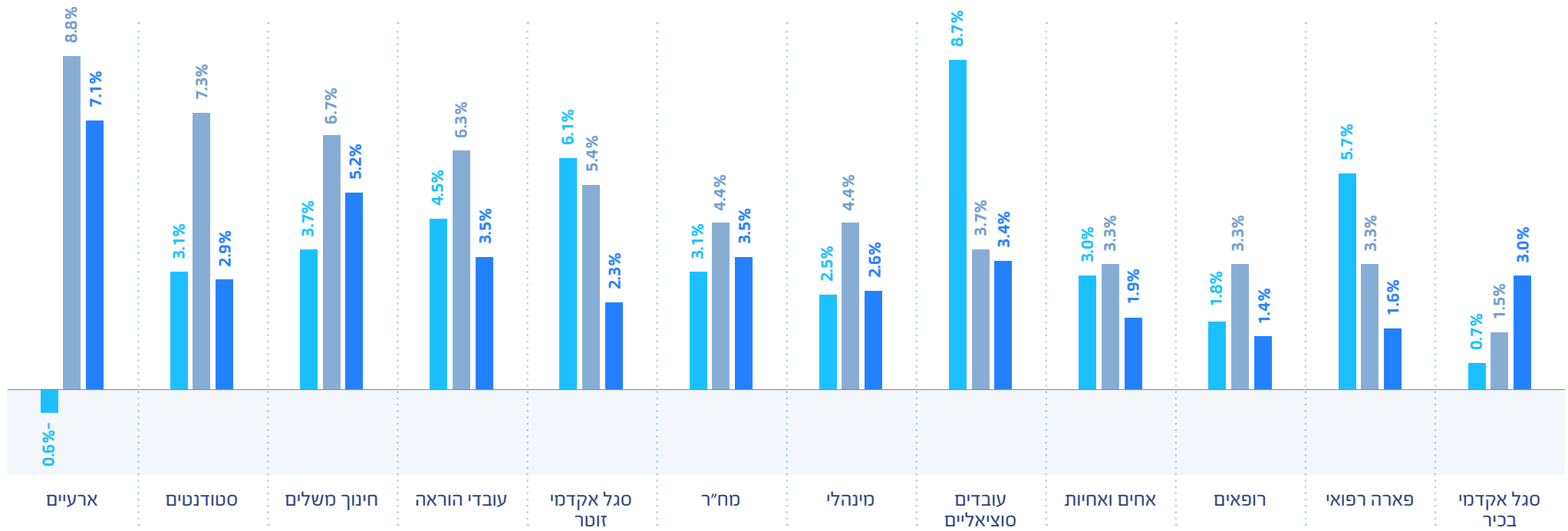
ניכרת עלייה חדה בהיקף העסקה של עובדים ארעיים, סטודנטים, עובדי הוראה ועובדי החינוך המשלים. הפער בין שיעור העלייה בעובדים לבין שיעור העלייה במשרות משקף השינוי בשיעור המשרה הממוצע לעובד.

**עלייה של כ-18% בשכר עובדים סוציאליים בתוך שנתיים**

שכר העובדים הסוציאליים עלה בהתאם להסכם שכר שנחתם בשנת 2022 וזיכה את העובדים הסוציאליים בין היתר בתוספת בגין חלק משנת 2021.<sup>10</sup>



שיעורי שינוי שנתיים ממוצעים למקבץ דירוג | גופים ציבוריים, 2022-2020




■ שינוי שנתי ממוצע במשרות ■ שינוי שנתי ממוצע במספר העובדים ■ שינוי שנתי ממוצע לעלייה בשכר

מקור: אגף השכר והסכמי עבודה, משרד האוצר

10. הנתונים בגרף זה אינם כוללים כ-500 משרות עובדים סוציאליים במוסד לביטוח לאומי עקב חשד לתקלה בנתונים. אין השפעה על הנתונים בחתך זה.

ירידה בשיעור המשרה הממוצע, בנקודות אחוז  
גופים ציבוריים, 2022-2020



מקור: אגף השכר והסכמי עבודה, משרד האוצר

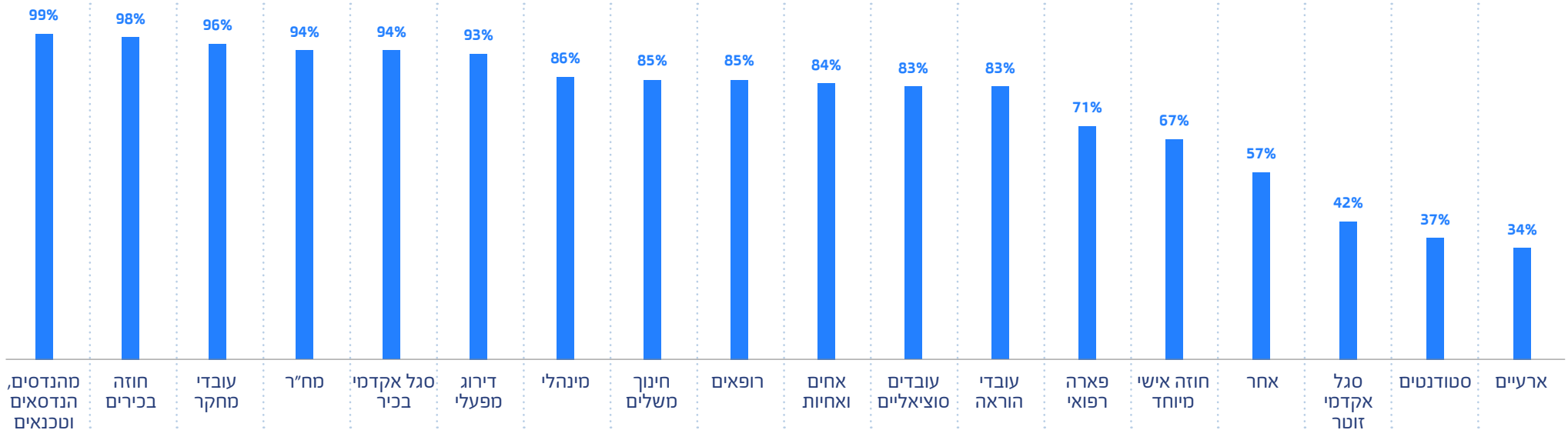
## 4.3 | שיעור משרה ממוצע לפי מקבץ דירוג

### ברוב המוחלט של הדירוגים חלה ירידה בשיעור המשרה הממוצע

מקבצי הדירוגים בהם לא חלה ירידה בשיעור המשרה הממוצע בשנים 2022-2020 הם עובדים סוציאליים, חניכים, רבני שכונות, רופאים וטרינריים, עובדי מחקר וסגל אקדמי בכיר



### שיעור משרה ממוצע, לפי מקבץ דירוג | גופים ציבוריים, 2022



שיעור משרה ממוצע

מקור: אגף השכר והסכמי עבודה, משרד האוצר

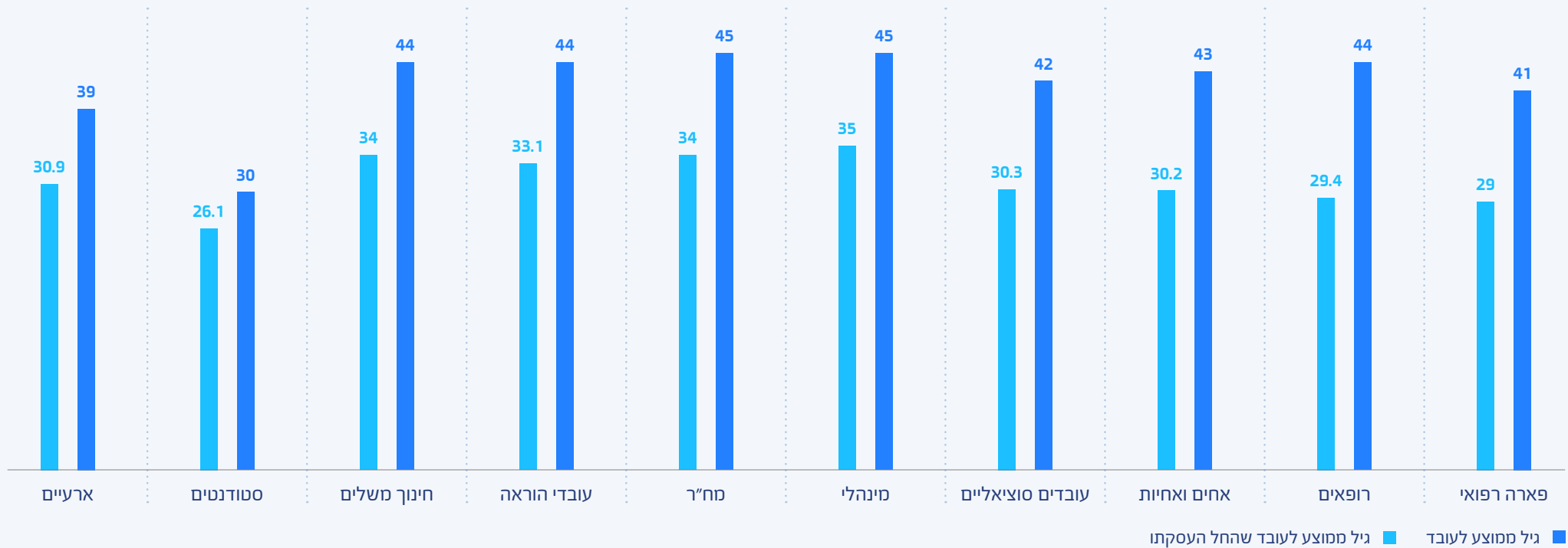
## 4.4 | גיל ממוצע לפי מקבץ דירוג

את למעט דירוג חניכים, בו הפער הוא בין גיל 16 לגיל 18. הפער הנמוך בדירוגי הסטודנטים והארעיים בין גיל עובד חדש לגיל ממוצע העובדים מרמז על תקופת העסקה קצרה באופן יחסי. זאת בניגוד לדירוגים כגון עובדי הוראה, מח"ר, מנהלי, עובדים סוציאליים ורופאים, בהם תקופת העסקה ממושכת יותר.

**הפער הנמוך ביותר בין גיל תחילת ההעסקה לגיל הממוצע הוא בקרב דירוג סטודנטים**



גיל ממוצע לפי מקבץ דירוג | גופים ציבוריים, 2022



מקור: אגף השכר והסכמי עבודה, משרד האוצר

11. הנתונים בגרף זה מתייחסים לעובדים שהחלו את העסקתם בשנת 2022 עם ותק לשכר של שנתיים או פחות והועסקו בשיעור משרה חודשית של 50% ומעלה.

## 4.5 | שכר עובדים לפי מקבץ דירוג

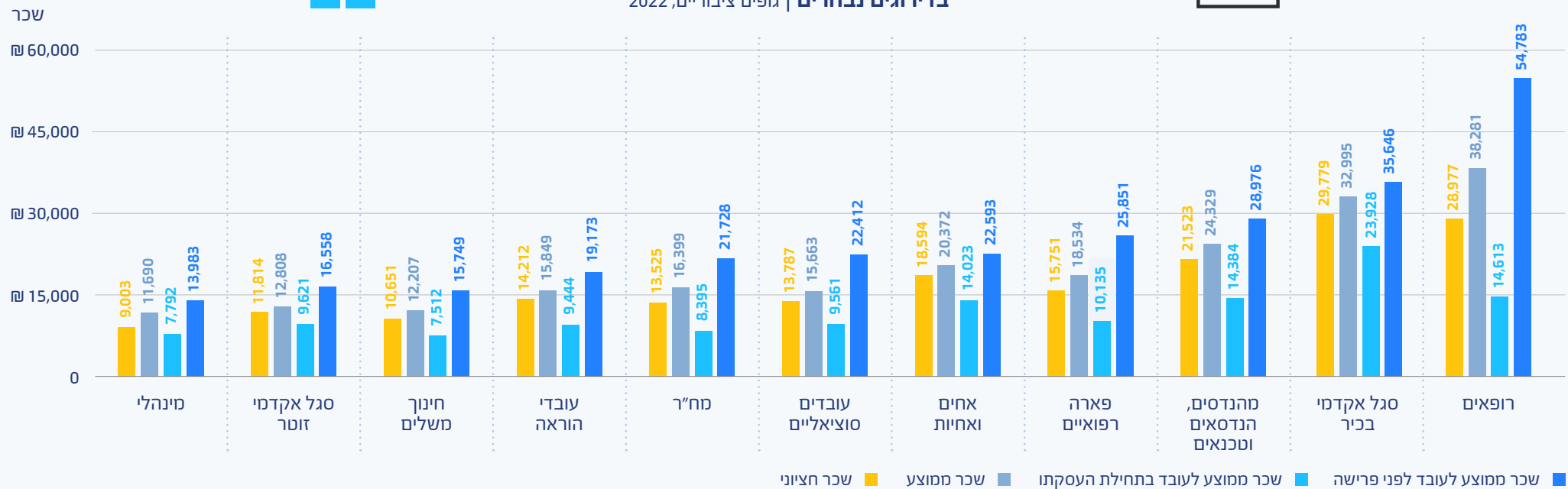
בדירוגי העסקה כגון עובדים סוציאליים וסייעות, נחתמו לאחרונה הסכמי שכר המאפשרים אופק קידום לעובדים שיצברו ניסיון והתמקצעות, יחד העלאת שכר הקליטה והקניית כלי תגמול ומענקים בהתאם לפעילות העובדים (הסכם הסייעות נחתם ב-2023 והשפעתו לא באה לידי ביטוי בדוח זה). במצב כזה **פער השכר בין עובד בתחילת העסקתו לעובד לקראת פרישה יצטמצם אך ישאר גבוה, ולאור עלייה בגיוס של עובדים חדשים, הפער בין השכר החציוני לשכר הממוצע צפוי להישאר נמוך באופן יחסי**. בקרב רופאים נמצא הפער הגבוה ביותר בין שכר עובד חדש לבין עובד לקראת פרישה, וכן שיעור העלייה השנתי הממוצע בשכר לעובד מידי שנה הוא הגבוה ביותר ועומד על כ-4% לשנה. בקרב אחים ואחיות ועובדים פארה רפואיים שיעור זה עומד על כ-1.5% ו-1.7% בהתאמה.

### שכר רופא לקראת פרישה גבוה פי 4 משכר רופא בתחילת העסקתו בגוף ציבורי

פערים נמוכים בין השכר החציוני לשכר הממוצע בקרב הדירוגים עשויים להצביע על טווח נמוך של עלייה בשכר, אך גם על הימצאות של עובדים רבים באותם טווחי גיל וסמיכות של רמת ותק קובע לשכר. כך לדוגמה בקרב מהנדסים, הפער בין השכר הממוצע לחציוני נמוך, אך הפער בין שכר עובד חדש לעובד ותיק גבוה. זאת בין היתר, משום שמרבית המהנדסים המועסקים נמצאים באותה שכבת גיל. הגיל הממוצע לעובדי מקצועות ההנדסה עומד על 47, והגיל החציוני עומד על 48. הגיל הממוצע לדירוגי מהנדסים, הנדסאים וטכנאים בתחילת העסקתם הוא 33. שכר הרופאים עולה בין היתר, תוך התקדמות בתפקיד.



שכר ממוצע לעובד בתחילת העסקתו ולעובד לפני פרישה, שכר ממוצע ושכר חציוני בדירוגים נבחרים | גופים ציבוריים, 2022



מקור: אגף השכר והסכמי עבודה, משרד האוצר

## 5.1 | שינויים באופן קליטת הנתונים

### תקינות הנתונים ואבטחתם

- סט רחב יותר של בדיקות המוודאות את תקינות הנתונים בפן הטכני ובפן החשבונאי.
- קליטה מפורטת של נתונים על זקיפות הטבה וגילומים, שכר בגין תפוקות ועובדים שהעסקתם הסתיימה.
- דוח סיכומי הנשלח לגופים לצורך בקרה על הנתונים שדווחו על ידי הגוף.
- הגברת אבטחת המידע בתהליך העברת הנתונים.



החל מהשנים 2021-2022 מבנה הדיווח המועבר על ידי הגופים השתנה והורחב. זאת לאחר פיילוט שנערך בשנים 2019-2020 בקרב רוב הגופים. מסד הנתונים והמערכות המתבססות עליו עדיין נמצאים בתהליך פיתוח, בשיתוף פעולה עם חטיבת BI באגף מערכות מידע במשרד האוצר וצוות אנליטיקה באגף השכר והסכמי עבודה. הדיווח המפורט מתאפיין במספר היבטים:

### אוכלוסיית הדיווח

- דיווח לפי שורה של כל עובד ועובדת המועסקים בגופים הציבוריים, בעוד שבעבר דווחו כמקבץ על פי דירוג ומגדר.
- הרחבת אוכלוסיית העובדים המדווחים, לרבות עובדים עם שיעור משרה שנתי נמוך מ-1%, עובדים שפרשו וחזרו לעבוד במהלך השנת הדיווח לרבות מקבלי פנסיה תקציבית, עובדים המקבלים הפרשים משנים קודמות בלבד, עובדים בעלי צרכים מיוחדים ועובדים ללא תעודת זהות ישראלית.

### היקף הנתונים

- דיווח שוטף מידי חודש של כלל תלושי השכר שהופקו על ידי הגופים הציבוריים, במטרה להתבסס בעתיד עליהם כמידע שיחליף את רוב שדות הדיווח ולצורך בקרת חריגות שכר והוצאה ציבורית.
- הוספת שדות דיווח כגון ותק, עיר מגורים, משרה נוספת, פירוט תפקיד, נטו לתשלום בתלוש, נתונים על רכיב השלמה לשכר מינימום, סוג העסקה (שעתי / חודשי / יומי), תאריך לידה, תאריך העסקה ותאריך כניסה לתפקיד, מספר חודשי עבודה, נתוני חישוב פנסיה לרבות תקציבית וסיבות סיום העסקה.
- הרחבת מפתח הדירוגים והתפקידים.

## 5.2 | שינויים ותיקונים באופן חישוב הנתונים

### נוסחת שכר ממוצע

הנוסחה מתייחסת לשכר הממוצע בשקלול למשרה מלאה. היא מחושבת לפי הברוטו למס השנתי של העובד/ים ללא תשלומי פרישה חייבים במס, לחלק במספר המשרות לחלק ב-12. הנוסחה עודכנה גם ביחס לשנים קודמות כאמון על פי היחס בין סוג תשלומי הפרישה בקרב כל קבוצת גופים, לאחר שבדיווח הישן לא היה ניתן להפריד בין תשלומי פרישה חייבים במס לתשלומי פרישה פטורים ממס.

### עודכנה נוסחת עלות העסקה בכל שנות הדיווח

עלויות מעביד + סך הברוטו למס + סך שכר והטבות לא למס

### מספר עובדים

מספר העובדים מחושב על פי מספר חודשי עבודה של עובד/ים לחלק ב-12, כך שעובד שעבד במהלך 12 חודשים ייספר כעובד אחד. שני עובדים, אשר כל אחד מהם עבד חצי מהשנה, ייספרו גם הם כעובד אחד. זאת בניגוד לדוחות הקודמים, בהם מספר העובדים היווה אומדן למספר העובדים שפעלו במשך כל השנה, והתבסס על מספר העובדים בחודש דצמבר שדוח כנתון נפרד על ידי נציגי הגופים הציבוריים.

### נתוני אומדן

הנתונים הכוללים של הגופים הציבוריים בדוח זה מתבססים על כ-99% ממשרות הגופים הציבוריים אשר דווחו בהצלחה בשנים 2021 ו-2022 יחד עם השלמת נתונים אודות כ-3,000 משרות מתוך כ-346,357 באמצעות אומדן לפי מדדי עלייה. בשנת 2022 העבירו את נתוניהם 786 גופים מתוך 813 גופים שנדרשו לדווח, ובשנת 2021 העבירו את נתוניהם 771 מתוך 805 גופים. עבור גופים שלא העבירו את נתוניהם במבנה המפורט, הושלמו נתוניהם כאומדן המבוסס על נתוני 2020 של אותם גופים בשקלול שיעורי העלייה המקבילים בקבוצות הגופים המתאימות. אלו שימשו כמדדים לחישוב העלייה במספר העובדים, מספר המשרות, עלות העסקה ונתוני הבסיס לחישוב השכר הממוצע – סך הברוטו למס, משרות ותשלומי הפרישה. גופים שנדרשו לדווח לראשונה בשנים אלו לא נכללו באומדן זה.


בניתוחי השוואה בין השנים 2020, 2021 ו-2022 נכללים רק נתוני הגופים אשר דיווחו לממונה באותן שנים או בשנים רצופות.



## 5.3 | הערות והגדרות לדוח הוצאות השכר של הגופים הציבוריים לשנים 2021-2022

### 8. שוני בתוני גופי השכלה גבוהה ביחס לדוחות קודמים

נתוני ההעסקה של גופים אלו הושפעו מהמעבר לדיווח המפורט, עקב כמות גבוהה של עובדים המועסקים ביותר מדירוג אחד. בדיווח הישן העובדים "פוצלו" לשני הדירוגים לפי חלקיות המשרה, בעוד שבדיווח המפורט נדרשו להיות מדווחים בשורה אחת תחת הדירוג העיקרי שלהם.



### 1. עובד שהחל העסקתו

הנתונים מתייחסים לעובדים שהחלו את העסקתם בכל תאריך במהלך שנת הדיווח. בניתוח המוצג בחתך דירוגים, הנתון מתייחס לעובדים שהחלו את עבודתם בשנת הדיווח, עם ותק מוכר לשכר של עד שנתיים.

### 2. עובד שהעסקתו הסתיימה

עובד שקיבל תשלומי פרישה או תשלומים בגין סיום העסקה

### 3. עובד לקראת פרישה

עובד או עובדת בגיל 66

### 4. שכר ממוצע למשרה מלאה

מחושב בכל חתך רק בקרב עובדים שעבדו במהלך השנה חודש אחד או יותר. (ללא עובדים המקבלים רק הפרשים משנים קודמות)

### 5. שכר חציוני

השכר החציוני של השכר הממוצע למשרה מלאה. השכר אינו מוצג בחתך של 7 עובדים ומטה לצורך שמירה על הפרטיות.

### 6. מקבלי רכיב השלמה לשכר מינימום

לצורך עקביות עם השנים הקודמות, ובניגוד לדוח שכר שווה בגופים הציבוריים, הנתון מתייחס לעובדים שקיבלו רכיב השלמה לשכר מינימום לפחות בחודש אחד במהלך שנת הדיווח.

### 7. אי הופעה של נתון מהשנה הקודמת

במקרה בו נתון המוצג בדוח לא מוצג לצד הנתון המקביל מהשנה הקודמת, הסיבות לכך הן שלא חל שינוי משמעותי בנתון ביחס לשנה הקודמת, או שהוצג באופן מפורט יותר בחלק אחר בדוח, או שניתן להסיק לגביו מטבלאות הנתונים.

## 5.4 | הערות והגדרות – כללי

### 1. גוף מתוקצב

תאגיד, רשות מקומית, מועצה דתית, בנק ישראל, חברה ממשלתית וחברה עירונית.<sup>9</sup>

### 2. גוף נתמך

תאגיד שהממשלה משתתפת בתקציבו במישרין או בעקיפין, ושר האוצר קבע לגביו כי הוא גוף נתמך לעניין חוק יסודות התקציב, תשמ"ה-1985.<sup>10</sup>

### 3. גופים חייבים בדיווח

גוף מתוקצב, גוף נתמך, משרד ממשלתי, יחידת סמך ותאגיד בריאות, ולמעט כוחות הביטחון.<sup>11</sup> תיקון 16 לחוק יסודות התקציב, התשמ"ה-1985, מחייב את הגופים לדווח לממונה על השכר והסכמי עבודה על תנאי העסקת העובדים בכל שנה (נתוני משרדי הממשלה מוצגים בנפרד בדוח הוצאות השכר בשירות המדינה, גופי הביטחון והשב"ס)

### 4. תיקון מס' 16

בשנת 1993 נקבע תיקון מס' 16 לחוק יסודות התקציב, התשמ"ה-1985. תיקון החוק קובע חובת דיווח של גופים ציבוריים בכל הקשור לעלויות השכר המשולם לעובדים בגוף. בתיקון הנ"ל נקבע גם כי הממונה על השכר והסכמי העבודה במשרד האוצר יגיש לכנסת, מדי שנה, דין וחשבון, שיציג סקירה וממצאים על בסיס הדיווחים שהועברו לו

### 5. תיקון מס' 36

בשנת 2009 נקבע תיקון מס' 36 לחוק יסודות התקציב, התשמ"ה-1985. התיקון קובע חובת דיווח נוספת על נתוני שכר, כגון תוספת השלמה לשכר מינימום, שכר חציוני, שיעור המשתכרים שכר נמוך מהשכר הממוצע במשק, חלקיות בפועל של העסקת עובדים, חובת דיווח על תאגידי בריאות ודיווח על עובדי קבלן (הנתונים לגבי עובדי קבלן מוצגים בדוח נפרד).

### 6. תאגיד בריאות

עמותה, אגודה שיתופית, חברה או כל גוף משפטי אחר הכשר לחיובים, לזכויות ולפעולות משפטיות, המוכר שירותי בריאות בתוך בית חולים ממשלתי או תוך שימוש במתקני בית חולים כאמור.<sup>12</sup>

### 7. עובד

מקבל שכר מוגף מתוקצב או נתמך.<sup>13</sup> מספר העובדים מחושב על פי מספר חודשי עבודה של עובדים חלקי 12, כך שעובד שעבד במהלך 12 חודשים יספר כעובד אחד. שני עובדים, אשר כל אחד מהם עבד חצי מהשנה, יספרו גם הם כעובד אחד.

### 8. משרות

משרה מלאה מהווה 182 שעות עבודה בחודש. "משרה" בדוח זה מתייחסת לשיעור המשרה הממוצע בחלוקה שנתית, כך שעבור עובד שעבד במשרה מלאה במשך 12 חודשים תיספר משרה אחת. עבור עובד שעבד בחצי משרה במהלך 12 חודשים חצי משרה, וגם עבור עובד שעבד במשרה מלאה במשך 6 חודשים תיספר חצי משרה.

### 9. מקבלי שכר גבוה

עובד יוגדר כמקבל שכר גבוה בפרק הנספחים ובדוח הסיכומי אשר נשלח לאישור הדיווח של הגוף במקרה בו:

א. שכרו הממוצע גדול מאחד הערכים הבאים:

- 90% משכר מנכ"ל בגוף על פי טבלאות השכר לשנת הדיווח
- 30,000 ₪

ב. הנתון "חלקיות משרה ממוצעת שנתית" של העובד גדול מ-0.5

12. חוק יסודות התקציב, סעיף 21.

13. חוק יסודות התקציב, סעיף 32.

9. שם, סעיף 21.

10. שם, סעיף 32.

11. חוק יסודות התקציב, סעיף 33א, סעיף קטן ד'.

- **שכר משולב** – מורכב משכר יסוד ותוספת ותק. בקרב גופים מסוימים וקבוצות גופים מסוימות בוצע איחוד של תוספות שכר והשכר משולב לרכיב אחד תחת הסכמי שכר חדשים.
  - **תוספות שכר** – תוספות שכר שנקבעו כחלק מהסכמי השכר. תוספות השכר מתחלקות לאלו המשפיעות על חישוב ערך שעת עבודה ולאילו שאינן משפיעות עליו. כמו כן, חלק מתוספות השכר נלקחות בחשבון לעניין רכיב השלמה לשכר המינימום, אך לא כולן.
  - **עבודה נוספת** – כל רכיבי השכר המשולמים בגין עבודה המתבצעת מעבר לשעות העבודה הרגילות או מעבר ליעדי הביצוע. קטגוריית העבודה הנוספת בדרך כלל מורכבת מכמה רכיבי שכר: כונוניות, משמרות, שעות נוספות ושכר עידוד, המשולם בגין תפוקות מעבר ליעדי הביצוע שהוגדרו לעובד. בהקשר הזה יש לשים לב, שברוב עבודה נוספת בוועדות לתכנון ולבנייה, משולמת גם תוספת המותנית בעמידה ביעדים עד לסך של 1,000 ש"ח לחודש.
  - **החזר הוצאות** – רכיבי שכר המשולמים בגין הוצאות עובדים על עבודתם, כגון שימוש ברכב פרטי לצורכי עבודה בתפקידים מסוימים, קצובת נסיעה בתחבורה ציבורית, טלפון, אש"ל, דמי כלכלה, החזר עבור שכר דירה, החזר עבור שכר לימוד והחזרים נוספים.
  - **תשלומים שנתיים ואחרים** – תשלומים כגון דמי הבראה, גילומי מס הכנסה וביטוח לאומי, הפרשי שכר, מענק יובל ומענקים שנתיים נוספים.
  - **זקיפות הטבה וגילומים** – סכום המתווסף לשכר הברוטו למס של העובד בגין הטבה בשווי כסף שנתן המעסיק (רכב צמוד, טלפון סלולרי וכד'), או גילום של הטבה, לצורך חישוב מס הכנסה של העובד.
- השונות בין מבנה השכר בין קבוצות הגופים השונות משפיעה על גובה השכר הממוצע בפועל, בכל אחד מרכיבי השכר, וכמובן – על השכר הכולל.

## 10. בעל תפקיד

יו"ר וחבר דירקטוריון, מועצה או הנהלת הגוף המתוקצב או הגוף הנתמך, לפי העניין, וכן מנהל כללי, משנה או סגן מנהל כללי, מנהל ענייני כספים, מזכיר, מהנדס עיה, מבקר פנימי, יועץ משפטי וכל מנהל אחר הכפוף במישור למנהל הכללי וכל הממלא תפקיד כאמור, אף אם תוארו שונה, וכן כל בעל תפקיד אחר שייקבע בתקנות.<sup>14</sup>

\* מפתח התפקידים של בעלי התפקיד בגופים הציבוריים מוצג בנספחים - "נתוני עזר".

## 11. עובדי דירוגים

ההגדרה מתייחסת לעובדים המועסקים בחוזה אישי שאינם מוגדרים כבעלי תפקיד או כעובדי תפוקות, ולעובדים המועסקים לפי דירוג ודרגה (דירוגים לדוגמה: רופאים, עובדים סוציאליים, הנדסאים/טכנאים וכד').

## 12. שכר

השתכרות או רווח מעבודה; כל טובת הנאה או קצובה שניתנו לעובד ממעסיקו; תשלומים שניתנו לעובד לכיסוי הוצאותיו, לרבות תשלומים בשל אחזקת רכב או טלפון, נסיעות לחו"ל או רכישת ספרות מקצועית או ביגוד, אך למעט תשלומים כאמור, המותרים לעובד כהוצאה; שווי של שימוש ברכב שהועמד לרשותו של העובד; והכול – בין שניתנו בכסף ובין בשווה כסף, בין שניתנו לעובד במישרין או בעקיפין, או שניתנו לאחר לטובתו.<sup>15</sup>

## 13. שונות מבנה השכר

ככלל, מבנה השכר בגופים המתוקצבים והנתמכים כולל חמישה רבדים עיקריים: שכר משולב, תוספות שכר, רכיבי עבודה נוספת, רכיבי החזרי הוצאות ותשלומים שנתיים ואחרים (מעבר לכך, בחישוב השכר הממוצע נכללות גם זקיפות הטבה). הסכום המתקבל מצירוף הרבדים האמורים מהווה את השכר ברוטו.

17. חוק יסודות התקציב, סעיף 33א, סעיף קטן ד'.

18. פקודת מס הכנסה, סעיף 2(2).

## 14. שכר חציוני

השכר החציוני הינו גובה השכר, שמחצית מהעובדים מקבלים שכר נמוך ממנו ומחצית מהעובדים משתכרים סכום גבוה ממנו. בין השכר הממוצע בגוף לשכר החציוני קיים פער המהווה אומדן לפערי הכנסות ברמות השכר. בדומה לשכר הממוצע, השכר החציוני מתייחס לשכר הברוטו ומתוקנן למשרה מלאה.

## 15. השכר הממוצע

השכר הממוצע לחודש, במונחי ברוטו, למשרה מלאה. נתון זה מציג את שכרם השוטף של העובדים והוא מחושב למשרה מלאה. השכר הממוצע כולל את רכיבי השכר הבאים: שכר משולב, תוספות שכר, עבודה נוספת, החזר הוצאות, תשלומים שנתיים ואחרים, הפרשים בגין שנים קודמות, שכר בגין תפוקות וזקיפות הטבה.

## 16. השכר הממוצע במשק

בטבלאות הנתונים, השכר להשוואה על פי הנחיות חוק יסודות התקציב הינו כהגדרתו לפי סעיף 1 לחוק הביטוח הלאומי, התשנ"ה-1995 (בשנים 2021-2022 עמד על 10,428 ש"ח לחודש). בגרפים ההשוואה הינה אל מול השכר הממוצע המפורסם על ידי הלמ"ס, אשר עמד ועל 11,795 ש"ח בשנת 2021 ועל 12,120 ש"ח בשנת 2022.

## 17. עלויות מעסיק

עלויות המוטלות על המעסיק, לדוגמה: חלק המעסיק בדמי ביטוח לאומי, הפרשה לקרן השתלמות, חלקו של המעסיק בהפרשה לפנסיה ועוד.

## 18. עלות ההעסקה הכוללת



סך העלות של העסקת העובד למעסיק. רכיבי עלות ההעסקה הכוללת: ברוטו למס + שכר / הטבות שלא חייבים במס + עלויות מעסיק (אינה כוללת תשלומי מעסיק בגין פנסיה תקציבית).


## 19. ברוטו למס

הברוטו למס מורכב מתשלומי שכר בכסף, וכולל זקיפות בגין הטבות בשווי כסף שהוענקו לעובד ("זקיפות הטבה"). מסכומים אלה מנוכים ניכויים המותרים בניכוי על פי פקודת מס הכנסה. ברוטו למס הוא הסכום שעליו מחויב העובד במס הכנסה

## 20. הטבות / שכר שלא חייבים במס

רכיבי שכר, אשר לפי פקודת מס הכנסה ותקנות מטעמה אינם חייבים במס. עם רכיבים אלה נמנים, בגופים מסוימים, אגרה מקצועית והחזרי נסיעות שאינם חייבים במס. רכיבים אלה משוקפים ב"עלות ההעסקה הכוללת".





## 21. רכיב השלמה לשכר מינימום

רכיב שכר, המשולם לעובד ששכרו אינו מגיע לרף הקבוע בחוק. חוק שכר מינימום, תשמ"ז-1987, קובע כי כל עובד זכאי לקבל ממעסיקו שכר עבודה שלא יפחת משכר המינימום. אופן החישוב של שכר המינימום מחולק לשני סוגים:

### "הפרשי הוראת שעה"

החוק מחייב שהרכיבים המפורטים יגיעו לגובה "השכר הבסיסי" (נכון לאפריל 2022 השכר הבסיסי עמד על 4,953 ש"ח). אם סכום הרכיבים לעיל אינו מגיע לשכר הבסיסי, תשולם לעובד השלמה בגובה הפער. רכיבי השכר המהווים בסיס לחישוב זכאות רכיב השלמה לשכר הבסיסי:

- א. שכר יסוד או שכר משולב (לא כולל הוותק)
- ב. תוספת יוקר אם אינה כלולה בשכר המשולב
- ג. תוספת קבועה המשולמת לעובד עקב עבודתו

- תוספת מוחרגת: לא יובאו בחשבון תוספת משפחה, ותק, תוספת בשל עבודה במשמרות, פרמיות, מענקים שנתיים, החזרי הוצאות, כלכלה, אש"ל ונסיעות שהמעסיק משלם.

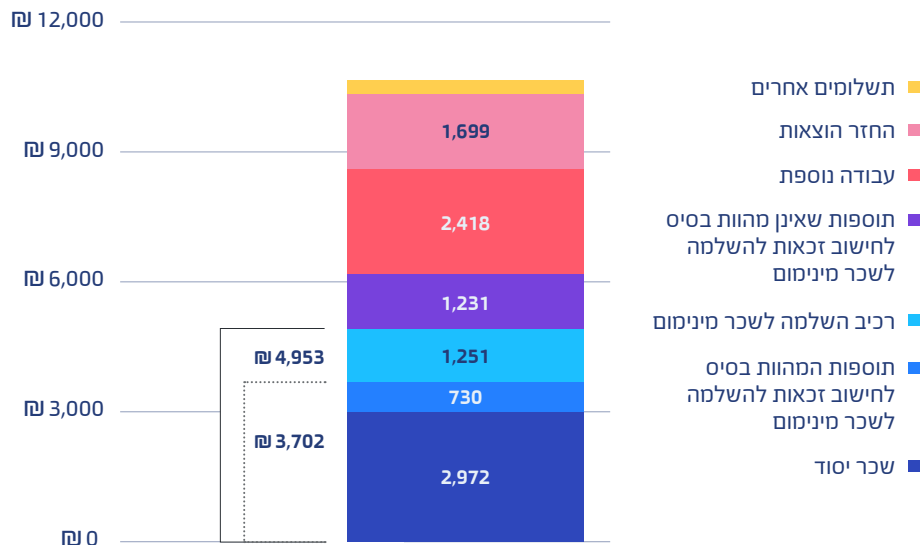
### השלמת שכר לגובה שכר המינימום

אם שכרו של עובד, כולל הפרשי הוראת שעה והתוספות המוחרגות, אינו מגיע לגובה שכר המינימום המלא (במהלך 2020 שכר המינימום היה 5,300 ש"ח) יקבל העובד השלמה בגובה הפער. כמו כן, אוכלוסיית העובדים ששכרם לא משולם לפי הרכיבים בסעיף 1 ו-2 (עובדים המקבלים שכר "גלובלי") זכאים לקבל רק השלמת שכר לגובה שכר המינימום, והיא תחושב לפי שכר העבודה הרגיל, הכולל את התוספת המוחרגת, אך בלא תוספות אחרות. אם סכום הרכיבים לעיל אינו מגיע לשכר המינימום, תשולם לעובד השלמה בגובה הפער.

לאור העובדה שבמגזר הציבורי משולמות תוספות שכר רבות, אשר אינן מחושבות במסגרת שכר המינימום, ישנם מקרים שבהם עובד המקבל השלמה לשכר בסיסי או לשכר מינימום משתכר משכורת הגבוהה משמעותית משכר המינימום, ולעיתים גבוהה גם מהשכר הממוצע במשק (שעמד בשנת 2022 על 10,428 ש"ח לחודש). בעמוד זה מוצגת דוגמה לחישוב רכיב השלמה לשכר מינימום בהתאם לשכר הבסיסי, כפי שמוגדר בחוק.

## דוגמה לחישוב רכיב השלמה לשכר מינימום לפי השלב הראשון (לגובה "השכר הבסיסי")

השכר המשולב והתוספות שמהוות בסיס לחישוב זכאות להשלמה לשכר מינימום מגיעות ל-3,702 ₪. עליהן מתווסף רכיב השלמה כדי להגיע ל"שכר הבסיסי" 4,953 ₪.



מקור: אגף השכר והסכמי עבודה, משרד האוצר

## 5.5 | הסביבה הנורמטיבית – חוק יסודות התקציב

ג. לצד כל נתון הנכלל בדוח, יוצג הנתון המקביל לו לגבי שנת הכספים שקדמה לתקופת הדוח. לא צוין נתון כאמור – יציין הממונה את הנימוקים לכך.

3. רשימת הגופים שלא דיווחו בהתאם לחוק.

4. רשימת הגופים המתוקצבים והגופים הנתמכים, שבהם רמת השכר או השכר המשולם לבעל תפקיד או לעובד מסוים, חורגים באופן מהותי מן הנדרש לפי סעיף 29(א), תוך פירוט תנאי השכר של אותו תפקיד או עובד.

(ג) (1) שר האוצר יגיש לכנסת יחד עם הדין וחשבון המוגש לפי סעיף קטן (ג), ולצד הנתונים כאמור באותו סעיף קטן לגבי כל גוף, נתונים בדבר העובדים המועסקים בגופים באמצעות קבלן כוח אדם.

(ד) 'גוף' – גוף מתוקצב, גוף נתמך, משרד ממשלתי, יחידת סמך ותאגיד בריאות כהגדרתו בסעיף 21.

ועוד בסעיף 33 א (ד) לחוק:

"שכר מינימום" – כהגדרתו בחוק שכר מינימום, התשמ"ז-1987.

"שכר ממוצע" – כמשמעותו בסעיף 1 לחוק הביטוח הלאומי (נוסח משולב), התשנ"ה-1995.

במרץ 1993 התקבל בכנסת תיקון מס' 16 לחוק יסודות התקציב, התשמ"ה-1985 (להלן: "החוק"). ב-2009 התקבל בכנסת תיקון מס' 36 לחוק יסודות התקציב. תיקוני החוק קובעים כי אחת לשנה הגופים חייבים לדווח על תנאי ההעסקה של עובדיהם, על פי דרישת הממונה על השכר. להלן עיקרי החוק בעניין:

### 1. חובת הדיווח של הגופים על השכר

33 א. (א) "גופים ימסרו לממונה אחת לשנה, במועד ובאופן שייקבעו בתקנות, דין וחשבון ובו פירוט מלא על תנאי העסקתו של כל בעל תפקיד שהם מעסיקים."

33 א. (ב) "גופים ימסרו לממונה לפי דרישתו במועד ובאופן שייקבע בתקנות, דין וחשבון ובו פירוט מלא על תנאי העסקתו של כל עובד שהם מעסיקים, כמפורט בדרישה."

### 2. דיווח לכנסת

33 א. (ג) "הממונה יגיש לכנסת, מדי שנה במועד שייקבע בתקנות, דין וחשבון שיכיל את אלה:

1. סקירה וממצאים לגבי הדוחות שנמסרו לו ע"פ סעיפים קטנים (א) ו-(ב).

2. נתונים בדבר תנאי שכר של עובדים ובעלי תפקידים בגופים: נתונים אלה יכול שיכללו מידע מפורט על תנאי השכר של בעל תפקיד מסוים, כפי שיחליט הממונה.

2א. נתונים בדבר מספר העובדים המועסקים בגופים במשרה מלאה ובמשרה חלקית וכן שיעור העובדים המועסקים בכל היקף משרה, לפי פירוט כפי שיחליט הממונה.

2ב. נתונים בדבר מספר העובדים המועסקים בגופים ששכרם נמוך מהשכר הממוצע, נתונים בדבר מספר העובדים שמשולמת להם השלמה לשכר מינימום מכוח הסכם או הסדר, וכן שיעור העובדים כאמור מתוך כלל העובדים באותו גוף ונתונים בדבר השכר החציוני בכל גוף.



## 5.6 | מפתח התפקידים של בעלי התפקידים

- כפיפות ישירות למנכ"ל או ראש הגוף
- תפקיד המקביל למנהל אגף ומעלה
- בעל תפקיד מרכזי בגוף. כגון: מנהל ראשי וכדומה

הגדרת "בעל תפקיד" נתונה בפרק א' – הגדרות. על מנת לפשט את החוק, כללי הסיווג שלהלן הועברו לגופים. עובד יוגדר כבעל תפקיד אם מתקיימים בו התנאים הבאים:

אוניברסיטאות/ מכללות	קופות חולים	רשויות מקומיות / חברות עירוניות / חברות ממשלתיות / תאגידים / איגודי ערים / מועצות דתיות	
יו"ר דירקטוריון	יו"ר דירקטוריון	יו"ר דירקטוריון / איגוד / מועצה / רשות	נבחרים / דירקטוריון החברה / מועצת איגוד / מועצת תאגיד
		ראש מועצה / עיר	
יו"ר הנהלה		יו"ר הנהלה	
		סגן ראש עיר / מועצה	
נשיא אקדמי / לא אקדמי			
חבר דירקטוריון	חבר דירקטוריון	חבר דירקטוריון / איגוד / מועצה / רשות	
חבר מועצה		חבר מועצה	
חבר הנהלה		חבר הנהלה	סטטוטורי / הנהלה
		רב העיר	
רקטור			
סגן רקטור			
סגן נשיא			
מנהל כללי	מנהל כללי	מנהל כללי	
משנה למנכ"ל	משנה למנכ"ל	משנה למנכ"ל	

אוניברסיטאות / מכללות	קופות חולים	רשויות מקומיות / חברות עירוניות / חברות ממשלתיות / תאגידים / איגודי ערים / מועצות דתיות		
סמנכ"ל	סמנכ"ל	סמנכ"ל	סטטוטורי / הנהלה	
מנהל כספים / גזבר	מנהל כספים / גזבר	מנהל כספים / גזבר		
מזכיר	מזכיר	מזכיר		
מבקר פנימי	מבקר פנימי	מבקר פנימי		
מנהל אגף	מנהל אגף	מנהל אגף		
דיקנים				
	מנהל בית חולים	מנהל בית חולים		
	מנהל מחלקה בבית חולים	מנהל מחלקה בבית חולים		
יועץ משפטי	יועץ משפטי	יועץ משפטי		
מהנדס ראשי	מהנדס ראשי	מהנדס ראשי		
		מפקד / ראש שירות כבאות		
מנהל מחלקה	מנהל מחלקה	מנהל מחלקה		בעלי תפקיד מקצועי
עוזר / עוזר בכיר	עוזר / עוזר ראשי / עוזר בכיר	עוזר / עוזר ראשי / עוזר בכיר		
רואה חשבון	רואה חשבון	רואה חשבון		
כלכלן	כלכלן	כלכלן		
מנהל אזור	מנהל אזור	מנהל אזור		
מנהל מדור	מנהל מדור	מנהל מדור		
דובר	דובר	דובר		
		סגן מנהל אגף		
		וטרינר ראשי		
		יועץ הנדסאי		
		מרכז מקצועי		
		רב שכונה		

## 5.7 | מפתח הדירוגים

שם דירוג	קוד דירוג	שם דירוג	קוד דירוג	שם דירוג	קוד דירוג
מהנדסים חוזה אישי (ש.מ.)	92	עובדי הוראה	41	אחיד / מנהלי	1
אחר	98	עובדי מחקר	43	חוזה בכירים	5
שכר כולל - מנהל ומשק	148	עובדי הוראה ומחקר	44	נבחרים	6
שכר כולל - משפטנים	187	סגל אקדמי בכיר	45	טכנאי רנטגן	8
כלכלנים נבחרים	514	קלינאי תקשורת	46	מח"ר	11
חוזה אישי	557	פרא-רפואיים	47	מהנדסים	12
לשכות שר ומנכ"ל	564	מרפאים בעיסוק	49	הנדסאים וטכנאים	13
שכר כולל - אקדמאי	587	חניכים	51	כלכלנים נבחרים	14
נהג שר ומנכ"ל	764	סטאז'רים	53	חוזה אישי - יועצים משפטיים	15
בכיר לשכת שר / מנכ"ל	864	חוזה אישי - עובדים בכירים	57	פסיכולוגים	16
שכר כולל - מנהל ומשק	948	חוזה אישי - מנהלים כלליים ומקביליהם	59	מנהל / סגן מחלקת חינוך / גני ילדים	17
שכר כולל - מומחים	964	מפקחים ימיים	61	עובדי ביקורת	18
שכר כולל - משפטנים	987	מקצ"ט	62	פיזיותרפיסטים	20
שכר כולל - מינהל ומשק	148	סטודנטים	71	משפטנים	21
שכר כולל - משפטנים	187	מתמחים למשפטים	72	פרקליטים	22
כלכלנים נבחרים	514	חינוך משלים	80	עובדים סוציאליים	24
חוזה אישי	557	סגל אקדמי זוטר	81	עיתונאים	27
לשכות שר ומנכ"ל	564	מוקבלי שופטים	82	רופאי שיניים	29
שכר כולל - אקדמאי	587	רבני שכונות	83	רופאים	31
נהג שר ומנכ"ל	764	מרצים מחו"ל	86	רופאים וטרינריים	32
בכיר לשכת שר / מנכ"ל	864	אקדמאים שכר כולל	87	ביוכימאים / מיקרוביולוגים	33
שכר כולל חדש - מינהל ומשק	948	ארעיים	89	רוקחים	34
שכר כולל - מומחים	964	חוזה מיוחד	90	אחיות בריאות הציבור	38
שכר כולל - משפטנים	987	לבורנטים (שלטון מקומי)	91	אחיות	39
עובדים בעלי מוגבלויות	114	נאמן קורונה	95	דירוג מפעלי	40



משרד הרווחה

# פרק 6 | נספח א' טבלאות נתונים

## 6.1 | נתונים כלליים אודות הגופים הציבוריים

ברוטו למס		עלות העסקה		שכר חציוני		שכר ממוצע		שיעור משרה ממוצע		מספר עובדים		מספר משרות		קבוצת גוף
2022	2021	2022	2021	2022	2021	2022	2021	2022	2021	2022	2021	2022	2021	
7,867,735,235	7,637,855,424	10,602,956,158	10,260,803,238	12,311	11,984	19,044	18,754	59.0%	59.6%	57,870	56,477	34,149	33,681	גופים ציבוריים במערכת ההשכלה הגבוהה
20,968,236,851	20,115,860,223	27,200,888,017	26,216,875,932	15,631	15,445	22,117	21,959	78.6%	78.7%	99,912	96,525	78,560	75,948	גופים ציבוריים במערכת הבריאות
16,901,922,600	16,469,778,164	19,868,849,918	20,428,317,491	21,642	21,649	26,622	25,794	96.0%	95.6%	54,367	54,882	52,186	52,474	חברות ממשלתיות
137,747,469	132,218,558	179,231,577	173,499,492	10,784	10,955	13,395	13,429	75.3%	76.9%	1,132	1,059	852	815	שונות
22,849,319,767	21,214,613,174	29,468,728,768	27,441,748,286	9,052	9,042	11,739	11,505	79.1%	79.1%	204,323	193,415	161,540	153,070	שלטון מקומי
4,312,109,945	4,033,641,890	5,387,788,867	5,074,648,444	14,672	14,685	18,652	18,359	94.5%	93.7%	20,174	19,328	19,069	18,104	תאגידיים
73,037,071,868	69,603,967,433	92,708,443,304	89,595,892,883	11,611	11,697	17,440	17,233	79.1%	79.2%	437,778	421,686	346,357	334,093	כל הגופים

## 6.2 | חלוקת עובדים על פי קבוצות שיעורי משרה

2021												
משרה מלאה ומעלה		מ-3/4 משרה עד משרה מלאה		מ-1/2 משרה עד מ-3/4 משרה		מ-1/4 משרה עד מ-1/2 משרה		עד 1/4 משרה				
שיעור מתוך כלל העובדים	מספר עובדים	שיעור מתוך כלל העובדים	מספר עובדים	שיעור מתוך כלל העובדים	מספר עובדים	שיעור מתוך כלל העובדים	מספר עובדים	שיעור מתוך כלל העובדים	מספר עובדים	מספר משרות מדווחות	מספר עובדים מדווחים	
36%	20,523	8%	4,467	10%	5,877	15%	8,268	31%	17,343	33,681	56,477	גופים ציבוריים במערכת ההשכלה הגבוהה
38%	36,780	28%	26,709	18%	16,945	9%	8,417	8%	7,663	75,940	96,515	גופים ציבוריים במערכת הבריאות
81%	43,827	8%	4,159	6%	3,142	4%	2,005	2%	952	51,706	54,085	חברות ממשלתיות
44%	461	14%	144	18%	189	12%	127	13%	139	815	1,059	שונות
43%	82,475	20%	37,680	17%	32,203	11%	20,489	10%	20,018	152,688	192,864	שלטון מקומי
69%	13,264	13%	2,598	8%	1,477	5%	1,013	5%	902	18,029	19,254	תאגידיים
47%	197,330	18%	75,757	14%	59,833	10%	40,317	11%	47,017	332,858	420,254	כל הגופים

\* נתוני כ-1% מהמשרות מבוססים על אומדן. למידע נוסף ראו פרק 'הגדרות'.

## 6.2 | חלוקת עובדים על פי קבוצות שיעורי משרה

2022												
משרה מלאה ומעלה		מ-3/4 משרה עד משרה מלאה		מ-1/2 משרה עד משרה 3/4		מ-1/4 משרה עד משרה 1/2		עד 1/4 משרה				
שיעור מתוך כלל העובדים	מספר עובדים	שיעור מתוך כלל העובדים	מספר עובדים	שיעור מתוך כלל העובדים	מספר עובדים	שיעור מתוך כלל העובדים	מספר עובדים	שיעור מתוך כלל העובדים	מספר עובדים	מספר משרות מדווחות	מספר עובדים מדווחים	
37%	20,993	8%	4,485	10%	5,713	15%	8,419	32%	18,261	34,149	57,870	גופים ציבוריים במערכת ההשכלה הגבוהה
39%	37,297	28%	27,371	18%	17,629	10%	9,407	8%	7,810	78,264	99,515	גופים ציבוריים במערכת הבריאות
79%	42,650	7%	3,915	6%	3,041	4%	2,024	2%	1,046	50,436	52,676	חברות ממשלתיות
48%	507	12%	126	18%	189	13%	141	16%	169	852	1,132	שונות
46%	88,801	20%	38,067	18%	34,514	12%	22,278	11%	20,333	161,216	203,993	שלטון מקומי
69%	13,272	14%	2,750	9%	1,663	6%	1,140	6%	1,142	18,901	19,967	תאגידים
47%	203,521	18%	76,713	14%	62,748	10%	43,410	11%	48,760	343,819	435,153	כל הגופים

## שכר ממוצע, עובדים המשתכרים בשכר מתחת לממוצע במשק ועובדים מהקבלים רכיב השלמה לשכר המינימום

# 6.3

שכר ממוצע לעובדים ששכרם נמוך מהממוצע במשק		שיעור העובדים ששכרם נמוך מהממוצע במשק		מספר עובדים ששכרם נמוך מהממוצע במשק		מספר עובדים מדווחים		שכר חציוני		שכר ממוצע		מספר עובדים		קבוצת גוף
2022	2021	2022	2021	2022	2021	2022	2021	2022	2021	2022	2021	2022	2021	
8,138	7,948	31%	31%	17,543	17,751	56,477	57,870	12,311	11,984	19,044	18,754	57,870	56,477	גופים ציבוריים במערכת ההשכלה הגבוהה
11,861	11,371	19%	19%	18,541	19,045	96,515	99,515	15,631	15,445	22,117	21,959	99,912	96,525	גופים ציבוריים במערכת הבריאות
9,118	9,442	6%	8%	3,367	4,194	54,085	52,676	21,642	21,649	26,622	25,794	54,367	54,882	חברות ממשלתיות
8,711	8,774	42%	35%	445	392	1,059	1,132	10,784	10,955	13,395	13,429	1,132	1,059	שונות
8,096	8,023	62%	56%	119,631	114,039	192,864	204,104	9,052	9,042	11,739	11,505	204,323	193,415	שלטון מקומי
6,877	6,891	17%	15%	3,185	2,988	19,254	19,967	14,672	14,685	18,652	18,359	20,174	19,328	תאגידים
8,439	8,364	39%	36%	162,712	158,407	420,254	435,263	11,611	11,697	17,440	17,233	437,778	421,686	כל הגופים

\* השכר הממוצע במשק לפי סעיף 1 של ביטוח לאומי בשנים 2021-2022 עמד על 10,428 ₪.

שכר ממוצע לעובדים המקבלים רכיב השלמה		שיעור העובדים המקבלים לשכר מינימום		מספר עובדים המקבלים לשכר מינימום		מספר עובדים מדווחים		שכר ממוצע		מספר עובדים		קבוצת גוף
2022	2021	2022	2021	2022	2021	2022	2021	2022	2021	2022	2021	
10,227	10,174	4%	5%	2,557	2,809	56,477	57,870	19,044	18,754	57,870	56,477	גופים ציבוריים במערכת ההשכלה הגבוהה
14,885	14,787	43%	43%	42,989	41,796	96,515	99,515	22,117	21,959	99,912	96,525	גופים ציבוריים במערכת הבריאות
16,502	16,263	24%	25%	12,668	13,380	54,085	52,676	26,622	25,794	54,367	54,882	חברות ממשלתיות
10,169	10,546	35%	38%	391	401	1,059	1,132	13,395	13,429	1,132	1,059	שונות
9,446	9,227	50%	51%	102,604	97,854	192,864	204,104	11,739	11,505	204,323	193,415	שלטון מקומי
13,910	13,394	27%	27%	5,461	5,264	19,254	19,967	18,652	18,359	20,174	19,328	תאגידיים
10,962	10,793	38%	38%	166,670	161,504	420,254	435,263	17,440	17,233	437,778	421,686	כל הגופים

\* נתוני רכיב ההשלמה בשירותי בריאות כללית ושירותי בריאות כללית - קהילה מהווים אומדן המבוסס על נתונים בשנת 2020, משום שלא דווחו נתונים אלו על ידי גופי כללית בשנים 2021-2022.

## 6.4 | מספר משרות, עובדים, שכר ממוצע ושכר חציוני בחלוקה לדירוגים מקצועיים

שיעור השינוי בשכר החציוני	שכר חציוני		שיעור השינוי בשכר ממוצע	שכר ממוצע		מספר משרות מדווחות		מספר עובדים מדווחים		דירוג אביב
	2022-2021	2022		2021	2022	2021	2022	2021	2022	
1.60%	9,000	8,859	0.85%	11,689	11,590	134,326	129,307	156,705	150,234	אחיד/מנהלי
-2.88%	9,064	9,332	0.84%	15,552	15,423	23,887	22,173	41,995	38,702	אחר
1.60%	13,525	13,312	1.65%	16,399	16,133	20,603	19,895	21,836	21,128	מח"ר
1.96%	14,212	13,938	1.94%	15,849	15,547	19,171	18,379	23,212	22,207	עובדי הוראה
-0.70%	9,889	9,959	2.33%	18,250	17,834	19,065	18,564	29,389	29,666	חוזת מיוחד
-1.41%	18,636	18,902	-1.56%	20,420	20,744	18,389	17,897	21,873	21,272	אחיות
-2.32%	28,976	29,663	-0.80%	38,282	38,592	15,640	15,119	18,438	17,854	רופאים
-0.07%	18,651	18,664	1.67%	24,204	23,806	10,762	11,768	11,607	12,569	דרוג מפעלי
2.76%	19,861	19,327	1.33%	23,301	22,995	10,043	9,928	10,187	10,078	הנדסאים וטכנאים
9.13%	13,787	12,634	11.22%	15,663	14,084	8,701	8,619	10,473	10,375	עובדים סוציאליים
2.03%	29,779	29,187	0.37%	32,995	32,872	8,509	8,371	9,090	9,050	סגל אקדמי בכיר
7.01%	35,745	33,405	4.84%	37,432	35,703	7,314	7,176	7,582	7,467	עובדי מחקר
0.66%	25,413	25,245	0.65%	28,160	27,979	5,633	5,219	5,772	5,352	חוזת בכירים
2.50%	24,334	23,741	2.17%	26,208	25,652	5,398	5,595	5,480	5,679	מהנדסים
2.63%	11,814	11,511	0.48%	12,808	12,746	5,087	4,890	12,210	11,810	סגל אקדמי זוט
1.37%	10,651	10,507	1.02%	12,207	12,084	4,872	4,660	5,715	5,467	חינוך משלים

שיעור השינוי בשכר החציוני	שכר חציוני		שיעור השינוי בשכר ממוצע	שכר ממוצע		מספר משרות מדווחות		מספר עובדים מדווחים		דירוג אביב
	2022	2021		2022	2021	2022	2021	2022	2021	
-5.55%	12,122	12,834	-0.79%	16,954	17,089	3,453	3,190	4,423	4,127	חוזה אישי
-3.21%	16,218	16,757	-3.53%	19,371	20,079	3,259	3,225	3,842	3,821	ביוכימאים מקרוביולוגים
7.03%	13,590	12,698	6.25%	15,826	14,895	2,929	2,837	4,695	4,574	פסיכולוגים
6.90%	19,685	18,415	8.22%	21,404	19,778	2,368	2,367	2,717	2,682	רוקחים
5.94%	10,083	9,518	11.52%	12,960	11,622	2,270	1,640	6,676	5,514	ארעיים
5.87%	12,931	12,214	3.02%	14,523	14,097	1,788	1,878	2,806	3,094	פרא-רפואיים
4.44%	19,376	18,552	5.06%	21,636	20,594	1,614	1,599	2,583	2,567	פיזיותרפיסטים
2.20%	7,424	7,264	6.32%	7,418	6,977	1,240	1,344	3,590	3,523	סטודנטים
1.56%	17,607	17,337	2.63%	20,946	20,410	1,223	1,187	1,388	1,332	טכנאי רנטגן
5.27%	14,071	13,367	6.42%	16,507	15,511	712	694	1,270	1,230	מרפאים בעיסוק
-0.28%	8,571	8,595	0.33%	9,123	9,094	531	510	596	573	לבורנטים בבתי ספר
1.27%	23,696	23,398	0.71%	24,869	24,693	429	417	438	424	מנהל / סגן מחלקת חינוך / גני ילדים
8.75%	13,770	12,663	11.10%	16,094	14,486	383	118	786	250	קלינאי תקשורת
13.15%	31,952	28,240	6.37%	31,407	29,525	377	276	378	275	חוזה אישי עובדים בכירים
3.94%	18,068	17,383	2.25%	20,868	20,409	361	366	361	367	משפטנים
-0.65%	7,660	7,710	-3.89%	7,883	8,202	337	221	394	260	נאמן קורונה
16.08%	12,116	10,438	14.67%	12,885	11,236	324	376	823	861	עובדי הוראה ומחקר
0.12%	12,397	12,382	0.49%	13,268	13,203	289	309	302	322	רבני שכונות

שיעור השינוי בשכר החציוני	שכר חציוני		שיעור השינוי בשכר ממוצע	שכר ממוצע		מספר משרות מדווחות		מספר עובדים מדווחים		דירוג אביב
	2022	2021		2022	2021	2022	2021	2022	2021	
-3.22%	16,227	16,767	-0.98%	17,673	17,847	287	234	292	239	כלכלנים נבחרים
-0.47%	17,185	17,266	1.63%	17,978	17,689	264	235	268	239	שכר כולל - משפטנים
7.26%	4,826	4,499	30.01%	2,786	2,143	254	257	563	447	חניכים
1.21%	7,488	7,399	-6.61%	11,719	12,549	244	236	856	837	סטגרים
2.34%	10,709	10,464	2.73%	11,949	11,631	238	233	252	246	שכר כולל-מינהל ומשק
86.23%	9,989	5,364	24.33%	12,052	9,693	225	272	656	723	אקדמאים שכר כולל
-1.69%	25,706	26,148	-0.27%	26,684	26,756	205	263	208	268	מקצ"ט
6.30%	32,462	30,537	6.58%	34,154	32,046	197	276	293	379	רופאים וטרינריים
-0.19%	13,826	13,852	-2.94%	14,669	15,114	156	154	187	181	אחיות בריאות הציבור
3.81%	11,080	10,673	4.14%	11,439	10,984	138	162	143	164	צוערים אקדמאיים בשלטון המקומי
3.49%	6,376	6,161	7.75%	5,348	4,963	104	104	80	85	מתמחים למשפטים
-26.26%	20,044	27,181	-21.21%	22,133	28,090	94	60	87	61	חוזה אישי - מנהלים כלליים ומקביליהם
1.11%	16,706	16,523	2.45%	17,372	16,956	85	87	88	89	חוזה אישי-יועצים משפטיים
-1.00%	31,156	31,472	-3.71%	32,793	34,058	38	38	40	40	עובדי בקורת
8.91%	10,026	9,206	4.65%	11,345	10,841	32	24	30	23	שכר כולל חדש - מינהל ומשק
12.94%	16,237	14,377	11.73%	16,458	14,731	28	33	29	33	מהנדסים בחוזה אישי ברשויות מקומיות

שיעור השינוי בשכר החציוני	שכר חציוני		שיעור השינוי בשכר ממוצע	שכר ממוצע		מספר משרות מדווחות		מספר עובדים מדווחים		דירוג אביב
	2022	2021		2022	2021	2022	2021	2022	2021	
43.75%	50,008	34,788	44.15%	70,209	48,705	27	39	1,533	1,464	עובדי הוראה רפואית
88.55%	9,360	4,964	11.07%	9,169	8,255	10	13	8	9	שכר כולל - אקדמאי
-0.29%	20,535	20,595	9.43%	23,912	21,851	7	7	8	8	שכר כולל - מומחים
12.54%	10,015	8,899	4.77%	10,426	9,952	5	6	6	6	הנדסאים בחוזה אישי ברשויות מקומיות
-5.54%	15,509	16,419	-2.55%	18,856	19,350	8	10	7	9	נהגי מנכ"ל, עיתונאים, מרצה מחול, רופא שיניים, עובדי לשכת מנכ"ל

## 6.5 | שכר ממוצע וחציוני לעובד, עובד שהחל העסקתו, סיים העסקתו ולפני פרישה לפי מקבצי דירוגים

2022									
לפני פרישה		סיים העסקתו		החל העסקתו		עובד בגוף		משרה ממוצעת	מקבץ דירוג
שכר חציוני	שכר ממוצע	שכר חציוני	שכר ממוצע	שכר חציוני	שכר ממוצע	שכר חציוני	שכר ממוצע		
20,294	22,593	20,272	33,865	13,100	14,087	18,594	20,372	77.3%	אחים ואחיות
10,399	17,522	9,242	12,636	7,306	10,611	9,100	15,496	48.2%	אחר
11,128	14,214	10,385	11,491	9,518	12,332	10,083	12,960	36.3%	ארעיים
27,057	29,894	15,366	25,776	11,317	13,364	18,651	24,204	75.5%	דרוג מפעלי
11,357	24,566	11,739	16,855	8,731	12,124	10,220	18,051	56.3%	חוזה אישי מיוחד
30,377	32,985	29,323	38,434	19,787	21,750	25,584	28,268	99.0%	חוזה בכירים
12,873	15,749	11,123	14,803	6,811	7,512	10,651	12,207	63.0%	חינוך משלים
0	0	5,835	6,428	5,205	3,450	4,826	2,786	37.7%	חניכים
0	0	16,398	19,605	12,856	12,736	16,227	17,673	95.8%	כלכלנים נבחרים
28,169	28,976	22,723	38,018	11,636	14,387	21,523	24,329	92.0%	מהנדסים, הנדסאים וטכנאים
19,080	21,728	12,719	18,652	8,116	8,398	13,525	16,399	89.5%	מח"ר
10,698	13,983	10,377	17,181	7,106	7,795	9,003	11,690	69.1%	מינהלי
23,034	22,595	30,381	34,373	19,759	21,238	23,696	24,869	91.3%	מנהל / סגן מחלקת חינוך / גני ילדים

2022

לפני פרישה		סיים העסקתו		החל העסקתו		עובד בגוף		משרה ממוצעת	מקבץ דירוג
שכר חציוני	שכר ממוצע	שכר חציוני	שכר ממוצע	שכר חציוני	שכר ממוצע	שכר חציוני	שכר ממוצע		
10,271	10,684	8,043	9,240	7,530	7,719	7,789	8,642	79.4%	מקצועות בתי ספר נוספים
36,046	35,085	16,746	19,852	11,043	12,356	17,564	19,374	91.9%	משפטים
32,291	35,646	46,277	64,398	21,148	24,147	29,779	32,995	73.4%	סגל אקדמי בכיר
14,590	16,558	13,477	14,450	8,740	9,624	11,814	12,808	30.6%	סגל אקדמי זוטר
0	0	0	14,078	7,682	10,241	7,488	11,719	29.5%	סטגרים
7,405	8,929	8,389	6,955	7,101	6,630	7,408	7,258	35.2%	סטודנטים
0	0	64,743	64,743	8,283	8,283	31,156	32,793	46.4%	עובדי בקורת
17,982	19,173	17,145	25,051	9,018	9,463	14,212	15,849	43.6%	עובדי הוראה
13,076	11,464	19,042	36,874	12,073	11,527	12,116	12,967	23.4%	עובדי הוראה ומחקר
64,475	79,309	145,463	227,555	16,667	19,340	50,008	70,209	2.5%	עובדי הוראה רפואית
46,461	51,829	32,029	37,766	21,695	24,484	35,745	37,432	90.6%	עובדי מחקר
20,437	22,412	13,973	17,803	9,922	9,567	13,787	15,663	70.8%	עובדים סוציאליים
22,491	25,851	15,779	26,494	9,391	10,150	15,751	18,534	65.0%	פארה רפואי
15,606	15,242	19,216	27,509	8,874	9,596	12,397	13,268	90.3%	רבני שכונות
51,358	54,783	19,141	41,797	11,413	14,614	28,977	38,281	84.6%	רופאים
62,184	62,184	51,031	72,869	14,498	14,392	32,462	34,154	36.0%	רופאים וטרינרים

2021

לפני פרישה		סיים העסקתו		החל העסקתו		עובד בגוף		משרה ממוצעת	דירוג מקובץ
שכר חציוני	שכר ממוצע	שכר חציוני	שכר ממוצע	שכר חציוני	שכר ממוצע	שכר חציוני	שכר ממוצע		
20,735	23,809	20,335	36,560	13,489	13,922	18,864	20,696	84.1%	אחים ואחיות
9,928	17,380	10,796	13,040	6,980	10,132	9,277	15,310	56.9%	אחר
8,224	11,177	11,504	12,537	7,897	9,667	9,518	11,622	32.1%	ארעיים
24,631	27,254	15,169	36,086	6,825	8,191	18,664	23,806	93.2%	דרוג מפעלי
9,832	25,009	12,446	15,903	8,844	10,775	10,356	17,725	65.5%	חוזה אישי מיוחד
32,330	33,208	33,005	44,326	21,422	23,872	25,339	28,053	97.8%	חוזה בכירים
13,206	14,332	11,348	18,014	6,833	7,423	10,507	12,082	85.2%	חינוך משלים
0	0	5,578	6,767	4,772	2,309	4,499	2,143	50.6%	חניכים
0	0	11,765	16,288	11,515	11,441	16,767	17,847	98.2%	כלכלנים נבחרים
27,650	29,337	25,412	44,017	10,479	12,470	21,159	23,975	98.5%	מהנדסים, הנדסאים וטכנאים
18,807	19,939	12,333	23,452	7,891	7,738	13,311	16,132	94.3%	מח"ר
10,513	13,501	10,656	20,526	7,061	7,583	8,861	11,588	85.9%	מינהלי
24,521	24,851	31,689	40,032	20,636	21,768	23,387	24,674	98.1%	מנהל / סגן מחלקת חינוך / גני ילדים
9,617	10,238	8,175	14,216	7,710	8,081	7,829	8,820	87.8%	מקצועות בתי ספר נוספים
33,653	33,653	19,649	19,159	11,980	11,646	17,226	19,045	99.0%	משפטנים
33,664	36,834	27,925	64,440	21,841	24,391	29,187	32,872	93.1%	סגל אקדמי בכיר

2021

לפני פרישה		סיים העסקתו		החל העסקתו		עובד בגוף		משרה ממוצעת	דירוג מקובץ
שכר חציוני	שכר ממוצע	שכר חציוני	שכר ממוצע	שכר חציוני	שכר ממוצע	שכר חציוני	שכר ממוצע		
13,988	16,385	12,672	13,548	9,703	10,137	11,511	12,746	41.5%	סגל אקדמי זוטרי
0	0	0	16,160	7,810	10,899	7,399	12,549	28.4%	סטגרים
7,046	9,679	7,940	5,514	6,812	5,741	7,231	6,833	38.4%	סטודנטים
50,096	50,096	66,653	56,380	0	0	31,472	34,058	94.9%	עובדי בקורת
17,781	19,509	16,880	23,952	9,420	9,700	13,934	15,542	82.7%	עובדי הוראה
10,981	12,185	13,118	17,298	8,898	7,536	10,440	11,305	41.7%	עובדי הוראה ומחקר
46,383	75,727	85,550	172,449	10,467	19,975	34,788	48,705	2.2%	עובדי הוראה רפואית
45,128	51,071	27,455	38,432	20,507	24,254	33,405	35,703	96.3%	עובדי מחקר
17,183	19,626	13,655	17,612	8,904	8,602	12,632	14,081	83.1%	עובדים סוציאליים
22,415	23,805	15,179	25,793	9,229	10,498	15,145	17,972	71.1%	פארה רפואי
17,290	19,115	13,985	17,772	7,900	2,107	12,382	13,203	95.9%	רבני שכונות
45,425	51,216	23,357	46,164	11,739	14,967	29,663	38,591	84.8%	רופאים
37,347	46,377	37,957	42,816	16,115	15,627	30,537	32,046	70.3%	רופאים וטרינרים

## מספר עובדים, משרות, שכר ממוצע וחציוני בחלוקה לקטגוריות עובדים וקבוצות גופים

6.6

שיעור השינוי בשכר ממוצע	שכר חציוני		שיעור השינוי בשכר ממוצע	שכר ממוצע		מספר משרות מדווחות		מספר עובדים מדווחים		קטגוריית עובדים	קבוצת גוף
	2022	2021		2022	2021	2022	2021	2022	2021		
-30.87%	20,728	29,982	-19.46%	26,978	33,497	3,187	1,722	3,808	1,823	בעלי תפקידים	גופים ציבוריים במערכת ההשכלה הגבוהה
-0.28%	37,349	37,454	-0.64%	39,158	39,411	3,977	3,896	3,931	3,904	מקבלי שכר גבוה	
2.49%	11,847	11,560	1.13%	15,010	14,843	26,979	28,061	49,384	50,043	עובדי דירוג	
-34.95%	21,231	32,635	-23.29%	28,747	37,476	4,901	1,048	5,606	1,077	בעלי תפקידים	גופים ציבוריים במערכת הבריאות
0.10%	44,061	44,018	0.09%	49,169	49,123	9,130	9,870	9,413	10,162	מקבלי שכר גבוה	
0.43%	14,682	14,620	0.83%	17,191	17,048	64,233	65,022	81,056	82,048	עובדי דירוג	
-52.09%	21,367	44,599	-42.94%	26,673	46,743	5,633	1,054	5,664	1,066	בעלי תפקידים	חברות ממשלתיות
2.28%	39,573	38,690	1.68%	41,560	40,874	14,379	14,693	14,409	14,737	מקבלי שכר גבוה	
2.11%	18,250	17,874	1.45%	19,432	19,155	30,425	35,958	32,603	38,281	עובדי דירוג	
6.65%	22,816	21,392	4.02%	24,691	23,738	82	86	83	88	בעלי תפקידים	שונות
-14.97%	30,164	35,473	-14.97%	30,164	35,473	1	1	1	1	מקבלי שכר גבוה	
-1.59%	10,523	10,693	-0.09%	12,162	12,173	769	727	1,048	970	עובדי דירוג	
-19.22%	17,002	21,048	-10.53%	20,843	23,295	9,703	6,619	10,294	6,816	בעלי תפקידים	שלטון מקומי
-1.77%	33,393	33,996	-2.16%	33,814	34,559	863	854	836	831	מקבלי שכר גבוה	
0.16%	8,913	8,899	1.74%	11,027	10,838	150,755	145,212	192,880	185,171	עובדי דירוג	

שיעור השינוי בשכר ממוצע	שכר חציוני		שיעור השינוי בשכר ממוצע	שכר ממוצע		מספר משרות מדווחות		מספר עובדים מדווחים		קטגוריית עובדים	קבוצת גוף
	2022	2021		2022	2021	2022	2021	2022	2021		
24.46%	31,712	25,479	13.94%	33,638	29,522	851	1,065	831	1,085	בעלי תפקידים	תאגידים
2.33%	37,520	36,666	-1.43%	39,523	40,096	2,000	1,547	1,904	1,544	מקבלי שכר גבוה	
-0.50%	13,832	13,901	-0.90%	15,305	15,445	16,051	15,417	17,232	16,624	עובדי דירוג	
-19.46%	19,839	24,632	-13.13%	25,058	28,845	24,357	11,595	26,285	11,954	בעלי תפקידים	כל הגופים
1.12%	39,750	39,310	0.15%	43,179	43,114	30,349	30,861	30,493	31,180	מקבלי שכר גבוה	
-0.68%	10,846	10,920	0.00%	13,916	13,917	289,217	290,397	374,207	373,136	עובדי דירוג	

## 6.7 | נתונים על זקיפות הטבה וגילומים

הוצאה ממוצעת על זקיפות הטבה וגילומים למשרה מלאה		הוצאה מדווחת על זקיפות הטבה וגילומים		קבוצת גוף
2022	2021	2022	2021	
722	709	296,050,786	286,607,448	גופים ציבוריים במערכת ההשכלה הגבוהה
771	728	723,797,319	663,065,726	גופים ציבוריים במערכת הבריאות
1,752	1,636	1,060,376,598	1,015,013,720	חברות ממשלתיות
446	473	4,563,919	4,625,876	שונות
265	253	512,677,230	464,386,278	שלטון מקומי
1,020	971	231,418,787	209,976,827	תאגידים
686	662	2,831,797,002	2,643,675,875	כל הגופים

## 6.8 | נתונים על שכר בגין תפוקות

תשלום ליחידת תפוקה		מספר יחידות		תשלום ליחידה		מספר עובדים מדווחים		קבוצת גוף
2022	2021	2022	2021	2022	2021	2022	2021	
33.9	48.8	179,303	177,660	6,072,360	8,666,901	1,217	1,223	גופים ציבוריים במערכת ההשכלה הגבוהה
22.9	16.3	1,824,074	2,164,824	41,760,214	35,345,054	8,980	8,812	גופים ציבוריים במערכת הבריאות
0.3	0.1	665,294	659,558	209,737	98,063	151	116	שלטון מקומי
18.0	14.7	2,668,671	3,002,042	48,042,311	44,110,018	10,348	10,151	כל הגופים

## 6.9 | חבדי שכר ממוצעים על פי קבוצות גופים

2022								
קבוצת גוף	שכר משולב	תוספות שכר	עבודה נוספת	החזר הוצאות	תשלומים שנתיים ואחרים	הפרשים בגין שנים קודמות	זקיפות הטבה וגילומים	סה"כ שכר ממוצע על פי רכיבים
גופים ציבוריים במערכת ההשכלה הגבוהה	10,725	4,441	1,258	829	847	269	722	19,092
גופים ציבוריים במערכת הבריאות	8,601	3,045	6,271	903	1,458	118	771	21,172
חברות ממשלתיות	13,337	2,635	2,661	2,489	3,507	229	1,752	26,609
שונות	6,338	3,438	1,135	1,219	757	35	446	13,368
שלטון מקומי	5,123	3,508	881	865	928	109	265	11,680
תאגידיים	7,735	2,624	3,531	1,771	1,842	98	1,020	18,621
כל הגופים	7,823	3,318	2,553	1,159	1,469	144	686	17,153

2022

קבוצת גוף	שכר משולב	תוספות שכר	עבודה נוספת	החזר הוצאות	תשלומים שנתיים ואחרים	הפרשים בגין שנים קודמות	זקיפות הטבה וגילומים	סה"כ שכר ממוצע על פי רכיבים
גופים ציבוריים במערכת ההשכלה הגבוהה	56%	23%	7%	4%	4%	1%	4%	100%
גופים ציבוריים במערכת הבריאות	41%	14%	30%	4%	7%	1%	4%	100%
חברות ממשלתיות	50%	10%	10%	9%	13%	1%	7%	100%
שונות	47%	26%	8%	9%	6%	0%	3%	100%
שלטון מקומי	44%	30%	8%	7%	8%	1%	2%	100%
תאגידים	42%	14%	19%	10%	10%	1%	5%	100%
כל הגופים	46%	19%	15%	7%	9%	1%	4%	100%

\* בגרף זה לא מוצג שכר בגין תפוקות בשל סכומו המינמלי, פחות מ-4 ש' לכל קבוצת גוף

2021

קבוצת גוף	שכר משולב	תוספות שכר	עבודה נוספת	החזר הוצאות	תשלומים שנתיים ואחרים	הפרשים בגין שנים קודמות	זקיפות הטבה וגילומים	סה"כ שכר ממוצע על פי רכיבים
גופים ציבוריים במערכת ההשכלה הגבוהה	10,578	4,420	1,218	751	828	233	709	18,737
גופים ציבוריים במערכת הבריאות	8,463	3,394	5,973	869	1,520	88	728	21,040
חברות ממשלתיות	12,807	2,702	2,783	2,442	3,415	291	1,636	26,075
שונות	6,363	3,456	1,057	1,212	794	51	473	13,406
שלטון מקומי	5,041	3,558	813	830	870	77	253	11,442
תאגידים	7,886	2,762	3,098	1,809	1,696	67	971	18,289
כל הגופים	7,746	3,431	2,461	1,135	1,454	128	662	17,019

2021

קבוצת גוף	שכר משולב	תוספות שכר	עבודה נוספת	החזר הוצאות	תשלומים שנתיים ואחרים	הפרשים בגין שנים קודמות	זקיפות הטבה וגילומים	סה"כ שכר ממוצע על פי רכיבים
גופים ציבוריים במערכת ההשכלה הגבוהה	56%	24%	6%	4%	4%	1%	4%	100%
גופים ציבוריים במערכת הבריאות	40%	16%	28%	4%	7%	0%	3%	100%
חברות ממשלתיות	49%	10%	11%	9%	13%	1%	6%	100%
שונות	47%	26%	8%	9%	6%	0%	4%	100%
שלטון מקומי	44%	31%	7%	7%	8%	1%	2%	100%
תאגידים	43%	15%	17%	10%	9%	0%	5%	100%
כל הגופים	46%	20%	14%	7%	9%	1%	4%	100%

\* בגרף זה לא מוצג שכר בגין תפוקות בשל סכומו המינימלי, פחות מ-4 ש"ל לכל קבוצת גוף

## 6.10 | שכר ממוצע וגיל לעובד, עובד שהחל העסקתו, סיים העסקתו ולפני פרישה לפי קבוצת גוף

2022												
לפני פרישה			סיים העסקתו			החל העסקתו			עובד בגוף			קבוצת גוף
שכר ממוצע	משרה ממוצעת	גיל ממוצע	שכר ממוצע	משרה ממוצעת	גיל ממוצע	שכר ממוצע	משרה ממוצעת	גיל ממוצע	שכר ממוצע	משרה ממוצעת	גיל ממוצע	
26,151	68%	66	20,447	55%	42	11,307	39%	36	19,044	59%	43	גופים ציבוריים במערכת ההשכלה הגבוהה
34,502	80%	66	27,778	64%	41	12,847	73%	32	22,117	79%	43	גופים ציבוריים במערכת הבריאות
35,363	95%	66	35,560	86%	44	18,310	85%	33	26,622	96%	44	חברות ממשלתיות
22,909	82%	66	15,056	61%	40	10,782	52%	37	13,395	75%	42	שונות
13,981	81%	66	14,383	66%	41	8,988	59%	34	11,739	79%	42	שלטון מקומי
24,817	97%	66	17,269	85%	36	10,355	86%	28	18,652	95%	40	תאגידים
23,413	81%	66	20,799	68%	42	11,229	62%	33	17,440	79%	42	כל הגופים

2021

לפני פרישה			סיים העסקתו			החל העסקתו			עובד בגוף			קבוצת גוף
שכר ממוצע	משרה ממוצעת	גיל ממוצע	שכר ממוצע	משרה ממוצעת	גיל ממוצע	שכר ממוצע	משרה ממוצעת	גיל ממוצע	שכר ממוצע	משרה ממוצעת	גיל ממוצע	
25,051	68%	66	19,593	53%	42	10,260	39%	35	18,754	60%	43	גופים ציבוריים במערכת ההשכלה הגבוהה
32,690	80%	66	27,079	64%	40	12,550	73%	31	21,959	79%	43	גופים ציבוריים במערכת הבריאות
33,710	95%	66	44,948	85%	48	18,498	82%	33	25,794	96%	44	חברות ממשלתיות
14,992	74%	66	15,821	69%	45	10,572	52%	36	13,429	77%	43	שונות
13,744	82%	66	15,701	59%	41	9,085	59%	34	11,505	79%	42	שלטון מקומי
23,570	94%	66	19,541	87%	39	7,849	89%	26	18,359	94%	41	תאגידים
22,633	81%	66	22,732	63%	41	10,871	61%	33	17,233	79%	42	כל הגופים

## שיעור משרה ממוצע ושכר ממוצע לפי קבוצת גיל

# 6.11

2021		
שכר ממוצע	שיעור משרה ממוצע	קבוצת גיל
3,254	42.1%	14-17
7,549	49.4%	18-21
9,650	59.4%	22-25
11,734	68.2%	26-29
13,843	77.6%	30-35
15,773	82.1%	36-42
17,786	84.2%	43-49
19,814	85.8%	50-59
21,633	84.6%	60-66
22,204	60.0%	67-73
16,281	43.5%	74-84

2022		
שכר ממוצע	שיעור משרה ממוצע	קבוצת גיל
3,731	37.9%	14-17
7,732	48.8%	18-21
9,808	58.6%	22-25
11,957	67.9%	26-29
14,187	77.5%	30-35
16,029	81.7%	36-42
17,997	84.2%	43-49
19,962	85.8%	50-59
21,665	84.5%	60-66
21,114	60.0%	67-73
16,886	41.7%	74-84

## רשימת גופים שלא העבירו את נתוניהם לממונה על השכר

# 6.12

קוד גוף	שם גוף	סטטוס דיווח 2021	סטטוס דיווח 2022
10497	מועצה מקומית ג'יסר א זרקא	לא דווח	הושלם
20850	החברה העירונית לפיתוח אשדוד בע"מ	לא הושלם - לא עבר בדיקות טכניות	הושלם
21907	מרכז קהילתי לספורט ונופש בהרצליה בע"מ	הושלם	לא הושלם - לא עבר בדיקות טכניות
22385	החברה לפיתוח פתח-תקוה בע"מ	לא הושלם - לא עבר בדיקות טכניות	הושלם
22640	החברה הכלכלית ערבות הירדן	לא הושלם - לא עבר בדיקות טכניות	לא דווח
22658	החברה הכלכלית לפיתוח דרום השרון	לא הושלם - לא עבר בדיקות טכניות	הושלם
22682	החברה הכלכלית לפיתוח קרית אתא	לא הושלם - לא עבר בדיקות טכניות	הושלם
23226	מי מודיעין בע"מ	לא הושלם - לא עבר בדיקות טכניות	הושלם
23341	סובב שפרעם בע"מ	הושלם	לא הושלם - לא עבר בדיקות טכניות
23573	מעיינות המשולש בע"מ	לא דווח	הושלם
23622	מי בת ים	לא הושלם - לא עבר בדיקות טכניות	לא הושלם - לא עבר בדיקות טכניות
23732	החברה הכלכלית בית שמש	לא הושלם - לא עבר בדיקות טכניות	לא הושלם - לא עבר בדיקות טכניות
23744	החברה לפיתוח עמק הירדן בע"מ	לא דווח	לא דווח
23756	יפה נוף תחבורה, תשתיות ובנייה בע"מ (חיפה)	הושלם	לא דווח ולא אימתו פרטים ראשוניים
23770	החברה הכלכלית קרית ארבע חברון בע"מ	לא הושלם - לא עבר בדיקות טכניות	הושלם
23792	החברה העירונית גוונים אריאל	לא הושלם - לא עבר בדיקות טכניות	לא הושלם - לא עבר בדיקות טכניות
23812	חברה כלכלית לפיתוח עפולה בע"מ	הושלם	לא הושלם - לא עבר בדיקות טכניות

קוד גוף	שם גוף	סטטוס דיווח 2021	סטטוס דיווח 2022
23835	החברה הכלכלית חוף בת ים	לא הושלם - לא עבר בדיקות טכניות	הושלם
30908	איגוד ערים לביוב - דרום השרון המזרחי	לא הושלם - לא עבר בדיקות טכניות	הושלם
30982	ועדה מרחבית לתכנון ובנייה אצבע הגליל	לא הושלם - לא עבר בדיקות טכניות	הושלם
31016	אשכול גליל מזרחי	לא נדרשו לדווח	הושלם
31017	אשכול גליל מערבי	לא נדרשו לדווח	הושלם
31018	אשכול הגליל והעמקים	לא נדרשו לדווח	הושלם
31019	אשכול המפרץ	לא נדרשו לדווח	הושלם
31020	אשכול השרון	לא נדרשו לדווח	לא דווח - נדרשו לדווח בשלב מאוחר
31021	אשכול יהודה ושומרון	לא נדרשו לדווח	הושלם
31022	אשכול כנרת ועמקים	לא נדרשו לדווח	לא דווח - נדרשו לדווח בשלב מאוחר
31023	אשכול נגב מזרחי	לא נדרשו לדווח	הושלם
31026	אשכול רשות נגב מערבי	לא נדרשו לדווח	הושלם
31027	אשכול רשות בית הכרם הגלילי	לא נדרשו לדווח	לא הושלם - נדרשו לדווח בשלב מאוחר
31028	איגוד ערים אשכול שורק דרומי	לא נדרשו לדווח	לא הושלם - נדרשו לדווח בשלב מאוחר
31029	אשכול רשות השרון	לא נדרשו לדווח	לא הושלם - נדרשו לדווח בשלב מאוחר
40030	אוצר מפעלי ים בעמ	לא הושלם	לא הושלם
40105	איסורד בע"מ	לא הושלם - קושי טכני בהתאמת נתונים מסווגים	לא הושלם - קושי טכני בהתאמת נתונים מסווגים
40410	המועצה הישראלית לצרכנות	לא הושלם - לא עבר בדיקות טכניות	לא הושלם - לא עבר בדיקות טכניות
40676	חקר ימים ואגמים לישראל בע"מ	לא הושלם - לא עבר בדיקות טכניות	הושלם
41319	רותם תעשיות בע"מ	לא הושלם - קושי טכני בהתאמת נתונים מסווגים	לא הושלם - קושי טכני בהתאמת נתונים מסווגים

קוד גוף	שם גוף	סטטוס דיווח 2021	סטטוס דיווח 2022
41674	חברה למפעלי כלכלה ותרבות לעובדי המדינה	לא הושלם - לא עבר בדיקות טכניות	הושלם
41806	פי גלילות מוספי נפט וצינורות בע"מ	לא הושלם - לא עבר בדיקות טכניות	הושלם
41989	קרן השתלמות לאקדמאים במדעי החברה והרוח	לא הושלם - לא עבר בדיקות טכניות	לא דווח
42051	נצר השרון	לא הושלם - קושי טכני בהתאמת נתונים מסווגים	לא הושלם - קושי טכני בהתאמת נתונים מסווגים
42053	תומר חברה ממשלתית בע"מ	לא הושלם - קושי טכני בהתאמת נתונים מסווגים	לא הושלם - קושי טכני בהתאמת נתונים מסווגים
42061	קצא"א - קו צינור אירופה אסיה	לא הושלם - קושי טכני בהתאמת נתונים מסווגים	לא הושלם - קושי טכני בהתאמת נתונים מסווגים
42065	חברת נתיב האור - אורות רבין בע"מ	לא נדרשו לדווח	הושלם
50386	מועצה דתית חצור הגלילית	לא הושלם - לא עבר בדיקות טכניות	הושלם
50568	מועצה דתית מגדל-העמק	הושלם	לא דווח
60450	הרשות לשיקום האסיר	הושלם	לא דווח
61135	המרכז למורשת ההתיישבות בגוש קטיף	לא הושלם - לא עבר בדיקות טכניות	לא דווח
61153	רשות נחל באר שבע	הושלם	לא דווח ולא אימתו פרטים ראשוניים
70234	התאגיד לפיקוח וטרינרי	הושלם	לא דווח

# פרק 7 | נספח ב' טבלאות נתונים ברמת גוף

## גופים ציבוריים במערכת ההשכלה הגבוהה | אוניברסיטאות

2021					2022					סוג דיווח	שם גוף	קוד גוף
עלות העסקה ממוצעת	שכר חציוני ממוצע	מספר עובדים ((לפי ת.ז.	שכר ברוטו ממוצע	מספר משרות	עלות העסקה ממוצעת	שכר חציוני ממוצע	מספר עובדים ((לפי ת.ז.	שכר ברוטו ממוצע	מספר משרות			
45,485	32,715	66	34,377	58.85	50,415	35,251	64	38,183	56.05	בעלי תפקידים	אוניברסיטת אריאל	70782
20,109	11,046	3,337	15,347	1,396.48	21,670	11,175	3,537	16,537	1,451.71	עובדי דירוג	אוניברסיטת אריאל	70782
21,135	11,378	3,394	16,117	1,455.33	22,739	11,414	3,590	17,341	1,507.76		אוניברסיטת אריאל סיכום	70782
72,702	49,625	13	54,594	12.42	25,282	14,387	2,451	18,544	1,417.91	בעלי תפקידים	האוניברסיטה הפתוחה	70467
25,730	14,664	2,383	19,051	1,367.20						עובדי דירוג	האוניברסיטה הפתוחה	70467
26,153	14,717	2,395	19,371	1,379.62	25,282	14,387	2,451	18,544	1,417.91		האוניברסיטה הפתוחה סיכום	70467
79,401	56,884	25	59,808	22.05	81,697	57,324	26	60,010	22.63	בעלי תפקידים	מכון ויצמן למדע	70459
27,698	13,348	3,103	20,390	2,109.38	27,983	13,866	3,146	20,620	2,157.68	עובדי דירוג	מכון ויצמן למדע	70459
28,233	13,493	3,124	20,798	2,131.43	28,540	13,939	3,167	21,029	2,180.31		מכון ויצמן למדע סיכום	70459
50,934	36,786	285	38,305	242.81	51,688	37,798	264	38,685	237.36	בעלי תפקידים	אוניברסיטת בן גוריון בנגב	70441

גופים ציבוריים במערכת ההשכלה הגבוהה | אוניברסיטאות

2021					2022							
עלות העסקה ממוצעת	שכר חציוני ממוצע	מספר עובדים ((לפי ת.ז.	שכר ברוטו ממוצע	מספר משרות	עלות העסקה ממוצעת	שכר חציוני ממוצע	מספר עובדים ((לפי ת.ז.	שכר ברוטו ממוצע	מספר משרות	סוג דיווח	שם גוף	קוד גוף
23,363	11,108	7,991	17,351	3,305.53	23,864	11,698	7,583	17,503	3,338.09	עובדי דירוג	אוניברסיטת בן גוריון בנגב	70441
25,249	11,376	8,178	18,785	3,548.34	25,711	11,889	7,775	18,909	3,575.45		אוניברסיטת בן גוריון בנגב סיכום	70441
65,385	42,556	71	47,374	56.75	64,745	44,958	74	46,529	72.86	בעלי תפקידים	אוניברסיטת בר אילן	70433
28,129	13,695	6,320	20,433	2,605.98	28,727	14,120	6,260	20,731	2,613.59	עובדי דירוג	אוניברסיטת בר אילן	70433
28,923	13,785	6,372	21,007	2,662.73	29,704	14,216	6,333	21,431	2,686.45		אוניברסיטת בר אילן סיכום	70433
50,745	28,440	302	37,862	191.09	56,216	39,608	161	41,806	155.07	בעלי תפקידים	האוניברסיטה העברית בי-ים	70425
26,363	10,652	11,636	18,817	4,220.00	26,556	10,144	12,823	19,010	4,306.01	עובדי דירוג	האוניברסיטה העברית בי-ים	70425
27,419	10,748	11,937	19,642	4,411.09	27,587	10,233	12,984	19,803	4,461.08		האוניברסיטה העברית בי-ים סיכום	70425
62,755	46,171	40	48,990	37.13	59,520	46,178	52	46,487	50.12	בעלי תפקידים	אוניברסיטת חיפה	70417
23,587	7,716	6,452	18,056	2,461.16	25,299	11,723	6,798	19,399	2,406.33	עובדי דירוג	אוניברסיטת חיפה	70417
24,169	7,758	6,492	18,516	2,498.29	25,997	11,807	6,850	19,951	2,456.45		אוניברסיטת חיפה סיכום	70417
49,542	37,560	82	39,361	80.33	44,319	32,484	107	35,561	98.53	בעלי תפקידים	הטכניון – מכון טכנולוגי לישראל	70409
28,076	12,185	4,919	21,854	2,098.27	28,060	12,550	5,023	21,724	2,151.27	עובדי דירוג	הטכניון – מכון טכנולוגי לישראל	70409

### גופים ציבוריים במערכת ההשכלה הגבוהה | אוניברסיטאות

2021					2022					סוג דיווח	שם גוף	קוד גוף
עלות העסקה ממוצעת	שכר חציוני ממוצע	מספר עובדים ((לפי ת.ז.	שכר ברוטו ממוצע	מספר משרות	עלות העסקה ממוצעת	שכר חציוני ממוצע	מספר עובדים ((לפי ת.ז.	שכר ברוטו ממוצע	מספר משרות			
28,868	12,288	5,001	22,500	2,178.60	28,772	12,663	5,117	22,330	2,249.80		הטכניון - מכון טכנולוגי לישראל סיכום	70409
48,643	33,991	314	36,042	277.76	48,217	32,895	303	35,939	266.42	בעלי תפקידים	אוניברסיטת תל-אביב	70392
26,154	13,844	12,321	19,288	4,286.66	26,590	14,177	12,880	19,508	4,331.73	עובדי דירוג	אוניברסיטת תל-אביב	70392
27,523	14,053	12,602	20,307	4,564.42	27,843	14,365	13,125	20,460	4,598.15		אוניברסיטת תל-אביב סיכום	70392

גופים ציבוריים במערכת ההשכלה הגבוהה | מכללות

2021					2022							
עלות העסקה ממוצעת	שכר חציוני ממוצע	מספר עובדים ((לפי ת.ז.	שכר ברוטו ממוצע	מספר משרות	עלות העסקה ממוצעת	שכר חציוני ממוצע	מספר עובדים ((לפי ת.ז.	שכר ברוטו ממוצע	מספר משרות	סוג דיווח	שם גוף	קוד גוף
41,837	28,315	20	31,527	19.37	39,311	27,904	30	29,607	24.80	בעלי תפקידים	המכללת האקדמית בית ברל	70792
18,850	11,679	1,363	14,493	486.30	18,793	10,686	1,160	14,429	491.07	עובדי דירוג	המכללת האקדמית בית ברל	70792
19,731	11,728	1,383	15,145	505.67	19,779	10,855	1,182	15,159	515.88		המכללת האקדמית בית ברל סיכום	70792
32,523	22,028	36	24,421	35.03	33,236	22,221	36	24,949	33.85	בעלי תפקידים	מכללת סמינר קיבוצים	70790
16,379	11,458	1,288	12,426	558.21	16,987	11,416	1,248	12,833	521.90	עובדי דירוג	מכללת סמינר קיבוצים	70790
17,332	11,536	1,323	13,135	593.24	17,976	11,509	1,284	13,571	555.75		מכללת סמינר קיבוצים סיכום	70790
33,256	20,728	18	25,034	18.04	36,876	23,373	21	27,242	17.31	בעלי תפקידים	המכללה האקדמית אחווה	70788
17,011	11,389	853	12,980	330.91	19,510	6,704	1,764	15,077	321.73	עובדי דירוג	המכללה האקדמית אחווה	70788
17,850	11,606	871	13,603	348.95	20,396	6,792	1,781	15,698	339.04		המכללה האקדמית אחווה סיכום	70788
21,328	10,355	177	16,026	142.06	23,532	12,020	173	17,713	135.41	בעלי תפקידים	עמותת מכללה אקדמית הדסה	70780
17,433	9,341	1,661	13,355	386.90	17,077	9,037	1,880	13,075	422.72	עובדי דירוג	עמותת מכללה אקדמית הדסה	70780
18,479	9,532	1,835	14,072	528.96	18,643	9,387	2,049	14,200	558.13		עמותת מכללה אקדמית הדסה סיכום	70780

גופים ציבוריים במערכת ההשכלה הגבוהה | מכללות

2021					2022							
עלות העסקה ממוצעת	שכר חציוני ממוצע	מספר עובדים ((לפי ת.ז.	שכר ברוטו ממוצע	מספר משרות	עלות העסקה ממוצעת	שכר חציוני ממוצע	מספר עובדים ((לפי ת.ז.	שכר ברוטו ממוצע	מספר משרות	סוג דיווח	שם גוף	קוד גוף
46,243	34,090	12	35,063	10.32	36,290	25,335	34	27,429	26.09	בעלי תפקידים	המכללה האקדמית צפת	70772
19,955	9,626	802	15,327	231.72	19,575	11,575	728	14,928	218.21	עובדי דירוג	המכללה האקדמית צפת	70772
21,077	9,725	814	16,168	242.04	21,360	11,928	758	16,263	244.30		המכללה האקדמית צפת סיכום	70772
34,543	24,628	87	25,924	71.03	33,182	23,945	109	24,960	90.88	בעלי תפקידים	המרכז האקדמי רופין	70764
19,803	11,930	1,309	15,209	376.15	18,881	10,739	1,335	14,541	363.66	עובדי דירוג	המרכז האקדמי רופין	70764
22,145	12,543	1,375	16,911	447.18	21,740	11,195	1,432	16,624	454.54		המרכז האקדמי רופין סיכום	70764
51,135	26,511	11	39,200	8.60	51,465	25,721	10	39,370	9.24	בעלי תפקידים	המכללה האקדמית אשקלון	70756
20,755	12,903	982	15,913	282.55	20,657	13,627	1,095	15,832	294.20	עובדי דירוג	המכללה האקדמית אשקלון	70756
21,652	12,903	993	16,600	291.15	21,595	13,732	1,105	16,549	303.44		המכללה האקדמית אשקלון סיכום	70756
30,785	21,578	45	23,134	41.51	31,571	22,276	44	23,789	42.27	בעלי תפקידים	המכללה האקדמית עמק הירדן (כנרת)	70730
16,820	11,109	633	12,924	220.19	17,108	10,450	663	13,183	225.13	עובדי דירוג	המכללה האקדמית עמק הירדן (כנרת)	70730
19,035	11,694	678	14,544	261.70	19,394	11,160	707	14,860	267.40		המכללה האקדמית עמק הירדן (כנרת) סיכום	70730

גופים ציבוריים במערכת ההשכלה הגבוהה | מכללות

2021					2022					סוג דיווח	שם גוף	קוד גוף
עלות העסקה ממוצעת	שכר חציוני ממוצע	מספר עובדים ((לפי ת.ז.	שכר ברוטו ממוצע	מספר משרות	עלות העסקה ממוצעת	שכר חציוני ממוצע	מספר עובדים ((לפי ת.ז.	שכר ברוטו ממוצע	מספר משרות			
34,860	25,556	18	26,396	17.74	36,348	27,889	18	27,454	18.19	בעלי תפקידים	המכללה האקדמית גליל מערבי	70722
19,446	12,726	581	14,816	229.35	19,740	13,678	663	15,064	252.73	עובדי דירוג	המכללה האקדמית גליל מערבי	70722
20,553	13,111	597	15,647	247.09	20,856	13,842	680	15,896	270.92		המכללה האקדמית גליל מערבי סיכום	70722
40,597	27,867	36	30,664	31.34	43,068	28,600	35	32,556	31.76	בעלי תפקידים	מכון טכנולוגי חולון	70714
20,534	11,783	641	15,359	442.80	21,621	13,379	632	16,198	439.97	עובדי דירוג	מכון טכנולוגי חולון	70714
21,860	12,355	672	16,371	474.14	23,065	14,321	664	17,300	471.73		מכון טכנולוגי חולון סיכום	70714
40,813	28,150	22	30,482	21.91	40,057	27,873	22	29,936	21.50	בעלי תפקידים	עזריאלי מכללה אקדמית להנדסה ירושלים (ע"ר)	70706
15,784	8,329	596	11,950	207.87	13,953	7,971	610	10,601	257.13	עובדי דירוג	עזריאלי מכללה אקדמית להנדסה ירושלים (ע"ר)	70706
18,170	8,395	617	13,717	229.77	15,968	8,161	632	12,093	278.63		עזריאלי מכללה אקדמית להנדסה ירושלים (ע"ר) סיכום	70706
42,421	29,070	27	31,918	26.64	42,586	28,625	30	31,963	28.30	בעלי תפקידים	אפקה - המכללה האקדמית להנדסה בתל-אביב	70574

### גופים ציבוריים במערכת ההשכלה הגבוהה | מכללות

2021					2022							
עלות העסקה ממוצעת	שכר חציוני ממוצע	מספר עובדים ((לפי ת.ז.	שכר ברוטו ממוצע	מספר משרות	עלות העסקה ממוצעת	שכר חציוני ממוצע	מספר עובדים ((לפי ת.ז.	שכר ברוטו ממוצע	מספר משרות	סוג דיווח	שם גוף	קוד גוף
22,216	11,046	761	17,010	257.41	22,524	11,734	717	17,131	262.62	עובדי דירוג	אפקה - המכללה האקדמית להנדסה בתל-אביב	70574
24,111	11,734	788	18,408	284.06	24,476	12,419	747	18,574	290.92		אפקה - המכללה האקדמית להנדסה בתל-אביב סיכום	70574
34,115	23,737	77	25,528	65.32	34,990	24,380	79	26,017	64.77	בעלי תפקידים	מכללה אקדמית תל חי	70566
16,314	10,460	1,627	12,448	555.62	16,638	10,365	1730	12,685	584.20	עובדי דירוג	מכללה אקדמית תל חי	70566
18,187	10,950	1,688	13,824	620.94	18,470	10,714	1795	14,015	648.97		מכללה אקדמית תל חי סיכום	70566
50,419	29,160	13	36,797	11.39	48,824	30,258	16	36,893	11.56	בעלי תפקידים	מכללה אקדמית ספיר	70558
21,205	16,888	1,548	16,131	498.63	20,810	14,087	1,772	15,716	510.46	עובדי דירוג	מכללה אקדמית ספיר	70558
21,857	16,941	1,561	16,593	510.01	21,430	14,153	1,784	16,185	522.02		מכללה אקדמית ספיר סיכום	70558
39,415	27,264	44	30,099	34.19	38,547	27,237	43	29,253	40.66	בעלי תפקידים	המכללה האקדמית עמק יזרעאל	70516
17,593	10,093	1,178	13,416	381.13	17,611	10,766	1,230	13,473	384.39	עובדי דירוג	המכללה האקדמית עמק יזרעאל	70516
19,390	10,310	1,214	14,789	415.32	19,613	10,966	1,272	14,982	425.05		המכללה האקדמית עמק יזרעאל סיכום	70516

גופים ציבוריים במערכת ההשכלה הגבוהה | מכללות

2021					2022					סוג דיווח	שם גוף	קוד גוף
עלות העסקה ממוצעת	שכר חציוני ממוצע	מספר עובדים ((לפי ת.ז.	שכר ברוטו ממוצע	מספר משרות	עלות העסקה ממוצעת	שכר חציוני ממוצע	מספר עובדים ((לפי ת.ז.	שכר ברוטו ממוצע	מספר משרות			
36,193	26,587	54	27,436	52.76	37,579	25,863	60	28,171	54.88	בעלי תפקידים	המכללה האקדמית להנדסה סמי שמעון	70508
18,254	11,281	1,398	14,027	466.53	19,068	11,518	1,405	14,568	475.10	עובדי דירוג	המכללה האקדמית להנדסה סמי שמעון	70508
20,076	11,677	1,450	15,389	519.28	20,985	11,856	1,460	15,976	529.99		המכללה האקדמית להנדסה סמי שמעון סיכום	70508
62,754	43,681	5	47,768	5.00	63,058	43,754	5	47,927	5.00	בעלי תפקידים	המכללה האקדמית להנדסה אורט בראודה	70491
22,851	12,425	831	17,197	322.98	23,192	12,387	878	17,395	323.40	עובדי דירוג	המכללה האקדמית להנדסה אורט בראודה	70491
23,459	12,450	836	17,663	327.98	23,799	12,399	883	17,860	328.40		המכללה האקדמית להנדסה אורט בראודה סיכום	70491
52,012	37,023	21	39,399	17.22	54,264	38,310	20	40,953	17.94	בעלי תפקידים	המכללה האקדמית של ת"א-יפו	70483
19,907	11,337	935	15,055	337.09	22,123	13,118	932	16,624	345.77	עובדי דירוג	המכללה האקדמית של ת"א-יפו	70483
21,467	11,673	951	16,238	354.31	23,709	13,184	951	17,825	363.72		המכללה האקדמית של ת"א-יפו סיכום	70483
44,178	29,930	32	33,367	29.42	44,199	31,212	36	33,406	29.92	בעלי תפקידים	המרכז האקדמי לב	70475
19,977	10,279	1,438	14,987	443.33	20,313	11,240	1,497	15,344	437.16	עובדי דירוג	המרכז האקדמי לב	70475

גופים ציבוריים במערכת ההשכלה הגבוהה | מכללות

2021					2022							
עלות העסקה ממוצעת	שכר חציוני ממוצע	מספר עובדים ((לפי ת.ז.	שכר ברוטו ממוצע	מספר משרות	עלות העסקה ממוצעת	שכר חציוני ממוצע	מספר עובדים ((לפי ת.ז.	שכר ברוטו ממוצע	מספר משרות	סוג דיווח	שם גוף	קוד גוף
21,483	10,429	1,467	16,131	472.75	21,843	11,432	1,524	16,501	467.08		המרכז האקדמי לב סיכום	70475
34,238	25,100	27	25,514	23.53	37,391	24,759	39	27,853	29.40	בעלי תפקידים	האקדמיה למוסיקה ומחול בירושלים	70384
18,166	10,704	410	13,901	198.26	22,341	19,532	411	17,146	153.79	עובדי דירוג	האקדמיה למוסיקה ומחול בירושלים	70384
19,871	11,005	437	15,133	221.79	24,756	20,375	437	18,864	183.19		האקדמיה למוסיקה ומחול בירושלים סיכום	70384
42,433	29,008	24	31,563	23.08	45,545	31,546	27	33,994	24.95	בעלי תפקידים	שנקר הנדסה. עיצוב. אמנות. (חל"צ)	70376
21,432	12,754	1,009	16,253	374.18	21,790	12,561	1,050	16,376	383.42	עובדי דירוג	שנקר הנדסה. עיצוב. אמנות. (חל"צ)	70376
22,652	12,866	1,033	17,142	397.26	23,242	12,740	1,075	17,452	408.37		שנקר הנדסה. עיצוב. אמנות. (חל"צ) סיכום	70376
40,083	26,868	27	30,151	26.02	40,990	28,331	25	30,802	25.76	בעלי תפקידים	בצלאל-אקדמיה לאומנות ועיצוב ירושלים	70368
19,701	12,123	1,354	15,232	359.89	19,792	11,996	1,482	15,249	370.80	עובדי דירוג	בצלאל-אקדמיה לאומנות ועיצוב ירושלים	70368

### גופים ציבוריים במערכת ההשכלה הגבוהה | מכללות

2021					2022					סוג דיווח	שם גוף	קוד גוף
עלות העסקה ממוצעת	שכר חציוני ממוצע	מספר עובדים ((לפי ת.ז.	שכר ברוטו ממוצע	מספר משרות	עלות העסקה ממוצעת	שכר חציוני ממוצע	מספר עובדים ((לפי ת.ז.	שכר ברוטו ממוצע	מספר משרות			
21,075	12,184	1,377	16,238	385.91	21,169	12,089	1,506	16,259	396.56		בצלאל-אקדמיה לאומנות ועיצוב ירושלים סיכום	70368
33,594	26,137	12	25,566	11.42	29,187	22,279	31	22,256	25.84	בעלי תפקידים	מכון וינגייט המכון הלאומי לספורט	70227
16,513	11,912	440	12,909	158.71	17,276	13,253	422	13,458	160.08	עובדי דירוג	מכון וינגייט המכון הלאומי לספורט	70227
17,660	12,279	452	13,758	170.12	18,931	14,511	445	14,680	185.93		מכון וינגייט המכון הלאומי לספורט סיכום	70227

גופים ציבוריים במערכת הבריאות | גופים נתמכים | גופים רפואיים

2021					2022							
עלות העסקה ממוצעת	שכר חציוני ממוצע	מספר עובדים ((לפי ת.ז.	שכר ברוטו ממוצע	מספר משרות	עלות העסקה ממוצעת	שכר חציוני ממוצע	מספר עובדים ((לפי ת.ז.	שכר ברוטו ממוצע	מספר משרות	סוג דיווח	שם גוף	קוד גוף
61,430	44,343	13	46,744	12.00	69,603	47,797	14	51,644	10.29	בעלי תפקידים	בית החולים אסותא אשדוד	70796
26,495	16,328	2,246	20,544	1,579.51	26,256	15,678	2,381	20,343	1,666.79	עובדי דירוג	בית החולים אסותא אשדוד	70796
26,758	16,392	2,259	20,742	1,591.51	26,522	15,756	2,395	20,535	1,677.08		בית החולים אסותא אשדוד סיכום	70796
37,564	27,403	15	28,909	14.17	38,622	25,977	19	29,267	15.47	בעלי תפקידים	קופת חולים מאוחדת – מוסדות	70793
11,278	8,309	803	8,913	477.66	11,333	8,350	856	9,048	515.94	עובדי דירוג	קופת חולים מאוחדת – מוסדות	70793
12,036	8,355	818	9,489	491.83	12,128	8,386	874	9,637	531.41		קופת חולים מאוחדת – מוסדות סיכום	70793
42,504	22,101	365	31,412	338.23	30,929	19,068	4,725	22,706	3,793.15	בעלי תפקידים	הסתדרות מדיצינית הדסה	70786
28,116	16,705	7,138	20,602	4,934.74	24,762	13,199	3,014	18,068	1,594.96	עובדי דירוג	הסתדרות מדיצינית הדסה	70786
29,039	16,929	7,492	21,295	5,272.97	29,103	16,961	7,739	21,333	5,388.11		הסתדרות מדיצינית הדסה סיכום	70786
70,490	38,191	36	55,270	33.47	84,213	60,434	298	66,264	261.93	בעלי תפקידים	שירותי בריאות כללית	70251
29,968	17,432	2,8710	22,943	21,885.08	29,520	17,544	28,997	22,569	22,162.08	עובדי דירוג	שירותי בריאות כללית	70251
30,030	17,453	2,8745	22,993	21,918.54	30,159	17,652	29,258	23,079	22,424.01		שירותי בריאות כללית סיכום	70251

גופים ציבוריים במערכת הבריאות | גופים נתמכים | גופים רפואיים

2021					2022					סוג דיווח	שם גוף	קוד גוף
עלות העסקה ממוצעת	שכר חציוני ממוצע	מספר עובדים ((לפי ת.ז.	שכר ברוטו ממוצע	מספר משרות	עלות העסקה ממוצעת	שכר חציוני ממוצע	מספר עובדים ((לפי ת.ז.	שכר ברוטו ממוצע	מספר משרות			
64,569	50,423	53	51,420	47.06	67,784	49,908	57	54,205	41.22	בעלי תפקידים	חיפה - עובדי ביה"ח בני ציון	12716
25,296	16,004	2,166	19,609	1,545.28	25,568	16,577	2,227	19,785	1,564.98	עובדי דירוג	חיפה - עובדי ביה"ח בני ציון	12716
26,457	16,302	2,219	20,549	1,592.34	26,651	16,862	2,281	20,668	1,606.20		חיפה - עובדי ביה"ח בני ציון סיכום	12716
50,166	36,772	206	39,368	200.90	50,291	36,789	270	39,326	263.65	בעלי תפקידים	תל-אביב - עובדי ביה"ח איכילוב	12708
24,061	15,216	6,697	18,725	4,898.90	23,580	14,780	7,017	18,353	5,008.73	עובדי דירוג	תל-אביב - עובדי ביה"ח איכילוב	12708
25,090	15,593	6,903	19,538	5,099.80	24,916	15,149	7,287	19,402	5,272.38		תל-אביב - עובדי ביה"ח איכילוב סיכום	12708

גופים ציבוריים במערכת הבריאות | קופות חולים

2021					2022							
עלות העסקה ממוצעת	שכר חציוני ממוצע	מספר עובדים ((לפי ת.ז.	שכר ברוטו ממוצע	מספר משרות	עלות העסקה ממוצעת	שכר חציוני ממוצע	מספר עובדים ((לפי ת.ז.	שכר ברוטו ממוצע	מספר משרות	סוג דיווח	שם גוף	קוד גוף
50,116	33,777	153	38,430	133.61	67,097	41,943	325	53,070	247.45	בעלי תפקידים	שירותי בריאות כללית - קהילה	70784
33,585	17,065	22,582	26,137	16,753.75	33,669	17,250	23,947	26,200	17,358.67	עובדי דירוג	שירותי בריאות כללית - קהילה	70784
33,715	17,141	22,709	26,234	16,887.36	34,139	17,370	24,226	26,577	17,606.12		שירותי בריאות כללית - קהילה סיכום	70784
73,533	54,234	37	55,385	34.58	80,141	57,461	41	58,653	35.45	בעלי תפקידים	קופת-חולים "מאוחדת"	70540
21,555	12,703	7,851	16,176	4,781.45	21,598	13,087	7,568	16,345	4,941.61	עובדי דירוג	קופת-חולים "מאוחדת"	70540
21,928	12,738	7,888	16,457	4,816.03	22,015	13,151	7,608	16,646	4,977.06		קופת-חולים "מאוחדת" סיכום	70540
77,317	56,052	55	58,603	41.75	78,576	56,329	50	59,541	43.09	בעלי תפקידים	מכבי שירותי בריאות	70532
24,921	15,302	10,855	18,874	6,860.21	24,569	14,627	11,575	18,595	6,945.05	עובדי דירוג	מכבי שירותי בריאות	70532
25,237	15,348	10,902	19,114	6,901.95	24,902	14,672	11,619	18,848	6,988.14		מכבי שירותי בריאות סיכום	70532
41,289	26,332	152	30,826	136.63	42,516	26,069	151	31,737	136.63	בעלי תפקידים	קופ"ח לאומית	70269
24,391	13,930	3,753	18,429	2,709.95	24,501	13,937	3,849	18,588	2,720.59	עובדי דירוג	קופ"ח לאומית	70269
25,202	14,235	3,903	19,024	2,846.58	25,363	14,202	4,000	19,217	2,857.22		קופ"ח לאומית סיכום	70269

גופים ציבוריים במערכת הבריאות | שירותים אחרים במערכת הבריאות

2021					2022							
עלות העסקה ממוצעת	שכר חציוני ממוצע	מספר עובדים ((לפי ת.ז.	שכר ברוטו ממוצע	מספר משרות	עלות העסקה ממוצעת	שכר חציוני ממוצע	מספר עובדים ((לפי ת.ז.	שכר ברוטו ממוצע	מספר משרות	סוג דיווח	שם גוף	קוד גוף
73,366		3	55,097	2.51	80,455		3	60,617	2.51	בעלי תפקידים	קרן המחקרים שליד ביה"ח איכילוב	80101
22,228	11,569	2,826	17,106	1,687.46	22,412	11,846	3,122	17,239	1,865.84	עובדי דירוג	קרן המחקרים שליד ביה"ח איכילוב	80101
22,304	11,573	2,829	17,162	1,689.97	22,490	11,862	3,125	17,297	1,868.35		קרן המחקרים שליד ביה"ח איכילוב סיכום	80101
34,889		4	26,628	3.48	37,998		3	29,234	2.54	בעלי תפקידים	קרן המחקרים שליד ביה"ח בני ציון	80094
19,446	10,922	477	14,832	217.69	20,539	12,649	430	15,690	198.98	עובדי דירוג	קרן המחקרים שליד ביה"ח בני ציון	80094
19,689	10,971	481	15,017	221.17	20,758	12,700	433	15,861	201.52		קרן המחקרים שליד ביה"ח בני ציון סיכום	80094
31,682		3	24,286	2.54	35,967		4	27,267	3.59	בעלי תפקידים	קרן המחקרים שליד ביה"ח זיו	80086
21,510	10,196	504	16,878	198.61	22,802	10,711	523	17,907	209.25	עובדי דירוג	קרן המחקרים שליד ביה"ח זיו	80086
21,638	10,250	507	16,972	201.15	23,024	10,719	527	18,065	212.85		קרן המחקרים שליד ביה"ח זיו סיכום	80086
		2		1.25			2		1.25	בעלי תפקידים	קרן המחקרים שליד ביה"ח פוריה	80078
26,524	9,391	253	20,546	82.56	26,247	9,714	275	20,323	98.31	עובדי דירוג	קרן המחקרים שליד ביה"ח פוריה	80078
26,806	9,409	255	20,748	83.81	26,493	9,715	277	20,499	99.56		קרן המחקרים שליד ביה"ח פוריה סיכום	80078

גופים ציבוריים במערכת הבריאות | שירותים אחרים במערכת הבריאות

2021					2022							
עלות העסקה ממוצעת	שכר חציוני ממוצע	מספר עובדים ((לפי ת.ז.	שכר ברוטו ממוצע	מספר משרות	עלות העסקה ממוצעת	שכר חציוני ממוצע	מספר עובדים ((לפי ת.ז.	שכר ברוטו ממוצע	מספר משרות	סוג דיווח	שם גוף	קוד גוף
41,584	24,649	9	31,820	5.25	41,153	21,506	6	30,989	4.72	בעלי תפקידים	קרן המחקרים שליד ביה"ח ברזילי	80060
24,343	8,383	532	18,920	204.47	23,854	8,630	572	18,648	226.52	עובדי דירוג	קרן המחקרים שליד ביה"ח ברזילי	80060
24,774	8,537	541	19,243	209.73	24,207	8,681	578	18,900	231.24		קרן המחקרים שליד ביה"ח ברזילי סיכום	80060
30,282	18,402	13	23,226	9.50	31,514	17,988	13	24,065	9.50	בעלי תפקידים	קרן מחקרים שליד ביה"ח הלל יפה	80052
23,818	10,496	523	18,240	246.88	23,797	10,800	553	18,283	270.83	עובדי דירוג	קרן מחקרים שליד ביה"ח הלל יפה	80052
24,057	10,659	536	18,424	256.38	24,059	10,900	566	18,479	280.33		קרן מחקרים שליד ביה"ח הלל יפה סיכום	80052
46,317		4	35,493	3.50	44,597		4	33,935	3.50	בעלי תפקידים	קרן המחקרים שליד ביה"ח אסף הרופא	80044
15,637	6,404	1,038	12,096	629.49	16,100	8,544	914	12,451	627.40	עובדי דירוג	קרן המחקרים שליד ביה"ח אסף הרופא	80044
15,807	6,410	1,042	12,225	632.99	16,258	8,613	918	12,570	630.90		קרן המחקרים שליד ביה"ח אסף הרופא סיכום	80044
25,149		4	19,414	4.00	21,940		4	17,905	3.00	בעלי תפקידים	קרן המחקרים שליד ביה"ח וולפסון	80036
14,109	8,774	627	10,835	487.11	16,861	10,695	555	12,913	432.91	עובדי דירוג	קרן המחקרים שליד ביה"ח וולפסון	80036

גופים ציבוריים במערכת הבריאות | שירותים אחרים במערכת הבריאות

2021					2022					סוג דיווח	שם גוף	קוד גוף
עלות העסקה ממוצעת	שכר חציוני ממוצע	מספר עובדים ((לפי ת.ז.	שכר ברוטו ממוצע	מספר משרות	עלות העסקה ממוצעת	שכר חציוני ממוצע	מספר עובדים ((לפי ת.ז.	שכר ברוטו ממוצע	מספר משרות			
14,199	8,785	631	10,905	491.11	16,896	10,695	559	12,947	435.91		קרן המחקרים שליד ביה"ח וולפסון סיכום	80036
21,784	12,381	8	16,684	8.00	23,467	13,599	8	18,001	8.00	בעלי תפקידים	תאגיד בריאות שליד ביה"ח לגליל המערבי נהריה	80028
13,425	7,681	498	10,252	311.40	13,502	8,623	468	10,319	331.60	עובדי דירוג	תאגיד בריאות שליד ביה"ח לגליל המערבי נהריה	80028
13,634	7,752	506	10,413	319.40	13,737	8,667	476	10,500	339.60		תאגיד בריאות שליד ביה"ח לגליל המערבי נהריה סיכום	80028
63,036	41,850	14	48,325	10.72	58,964	42,346	12	44,547	9.53	בעלי תפקידים	תאגיד הבריאות - רמב"ם (ע"ר)	80010
27,231	12,915	2,086	20,754	1,043.40	27,920	12,599	2,009	21,240	1,062.81	עובדי דירוג	תאגיד הבריאות - רמב"ם (ע"ר)	80010
27,596	12,949	2,099	21,035	1,054.12	28,196	12,615	2,020	21,448	1,072.35		תאגיד הבריאות - רמב"ם (ע"ר) סיכום	80010
70,208	63,961	7	53,097	4.50	80,144	69,393	7	60,658	4.23	בעלי תפקידים	קרן המחקרים ושירותי בריאות שיבא	80000
21,051	11,020	5,109	16,110	3,356.68	21,626	11,584	5,308	16,551	3,559.27	עובדי דירוג	קרן המחקרים ושירותי בריאות שיבא	80000
21,117	11,025	5,116	16,160	3,361.18	21,696	11,600	5,315	16,603	3,563.50		קרן המחקרים ושירותי בריאות שיבא סיכום	80000

### חברות ממשלתיות | חברות בטחוניות

2021					2022					סוג דיווח	שם גוף	קוד גוף
עלות העסקה ממוצעת	שכר חציוני ממוצע	מספר עובדים ((לפי ת.ז.	שכר ברוטו ממוצע	מספר משרות	עלות העסקה ממוצעת	שכר חציוני ממוצע	מספר עובדים ((לפי ת.ז.	שכר ברוטו ממוצע	מספר משרות			
47,125	32,836	7	37,321	7.00						בעלי תפקידים	איסורד בע"מ	40105
21,230	15,416	57	16,983	42.85						עובדי דירוג	איסורד בע"מ	40105
24,866	15,742	64	19,839	49.85							איסורד בע"מ סיכום	40105

### חברות ממשלתיות | חברות כלכליות

2021					2022					סוג דיווח	שם גוף	קוד גוף
עלות העסקה ממוצעת	שכר חציוני ממוצע	מספר עובדים ((לפי ת.ז.	שכר ברוטו ממוצע	מספר משרות	עלות העסקה ממוצעת	שכר חציוני ממוצע	מספר עובדים ((לפי ת.ז.	שכר ברוטו ממוצע	מספר משרות			
36,858	29,672	7	28,979	3.25	38,349	32,148	8	30,217	6.25	בעלי תפקידים	שירותי קורספונדנציה בע"מ	42064
					3,924		3	3,234	1.58	עובדי דירוג	שירותי קורספונדנציה בע"מ	42064
36,858	29,672	7	28,979	3.25	31,390	26,554	11	24,762	7.83		שירותי קורספונדנציה בע"מ סיכום	42064
60,750	52,682	10	52,580	6.68	70,843	55,051	10	58,804	9.83	בעלי תפקידים	נגה - ניהול מערכת החשמל בע"מ	42058
35,724	21,588	259	29,935	157.40	36,446	25,631	328	30,744	290.36	עובדי דירוג	נגה - ניהול מערכת החשמל בע"מ	42058

### חברות ממשלתיות | חברות כלכליות

2021					2022					סוג דיווח	שם גוף	קוד גוף
עלות העסקה ממוצעת	שכר חציוני ממוצע	מספר עובדים ((לפי ת.ז.	שכר ברוטו ממוצע	מספר משרות	עלות העסקה ממוצעת	שכר חציוני ממוצע	מספר עובדים ((לפי ת.ז.	שכר ברוטו ממוצע	מספר משרות			
36,743	22,587	269	30,857	164.08	37,573	26,984	338	31,663	300.19		נגה – ניהול מערכת החשמל בע"מ סיכום	42058
		1		0.17	26,590		4	21,451	4.00	בעלי תפקידים	פיתוח רכבת ישראל	42056
26,166		4	21,026	4.00						עובדי דירוג	פיתוח רכבת ישראל	42056
	22,751	5		4.17	26,590		4	21,451	4.00		פיתוח רכבת ישראל סיכום	42056
		1		1.00	28,389	15,879	6	24,535	5.00	בעלי תפקידים	מטענים רכבת ישראל	42049
18,087	12,880	5	16,025	3.25						עובדי דירוג	מטענים רכבת ישראל	42049
	12,896	6		4.25	28,389	15,879	6	24,535	5.00		מטענים רכבת ישראל סיכום	42049
63,498	48,810	7	52,191	6.58	65,993	45,435	7	50,360	6.00	בעלי תפקידים	שחמ מקורות ביצוע בע"מ	42028
29,546	19,683	525	23,383	430.89	28,109	18,103	515	22,580	413.45	עובדי דירוג	שחמ מקורות ביצוע בע"מ	42028
30,057	20,024	532	23,816	437.47	28,651	18,381	522	22,978	419.45		שחמ מקורות ביצוע בע"מ סיכום	42028
		1		1.00			1		1.00	בעלי תפקידים	מקורות פיתוח וייזום	42010
17,939	12,457	26	14,858	19.94	18,948	13,266	28	15,786	20.24	עובדי דירוג	מקורות פיתוח וייזום	42010

### חברות ממשלתיות | חברות כלכליות

2021					2022							
עלות העסקה ממוצעת	שכר חציוני ממוצע	מספר עובדים ((לפי ת.ז.	שכר ברוטו ממוצע	מספר משרות	עלות העסקה ממוצעת	שכר חציוני ממוצע	מספר עובדים ((לפי ת.ז.	שכר ברוטו ממוצע	מספר משרות	סוג דיווח	שם גוף	קוד גוף
	12,465	27		20.94		13,545	29		21.24		מקורות פיתוח וייזום סיכום	42010
53,707	36,297	137	40,913	117.41	58,910	38,277	146	45,700	120.82	בעלי תפקידים	נתיבי ישראל	41822
29,440	22,163	371	22,037	330.98	29,101	21,728	371	21,746	327.21	עובדי דירוג	נתיבי ישראל	41822
35,795	24,558	503	26,980	448.39	37,140	24,293	511	28,205	448.03		נתיבי ישראל סיכום	41822
57,403	45,361	59	46,655	55.38						בעלי תפקידים	חברת נמל חיפה	41781
43,944	32,979	862	36,868	780.66						עובדי דירוג	חברת נמל חיפה	41781
44,835	33,878	919	37,517	836.04							חברת נמל חיפה סיכום	41781
66,477	53,065	13	51,940	11.58	67,573	49,631	16	52,951	11.41	בעלי תפקידים	חברת נמל אשדוד	41773
37,690	28,869	1,357	31,821	1,269.33	37,265	29,048	1,333	31,528	1,236.68	עובדי דירוג	חברת נמל אשדוד	41773
37,951	28,907	1,370	32,003	1,280.91	37,542	29,114	1,347	31,723	1,248.09		חברת נמל אשדוד סיכום	41773
69,906	58,051	36	58,001	28.00	39,324	28,503	162	31,115	141.47	בעלי תפקידים	חברת נמלי ישראל	41765
33,474	23,678	127	26,472	109.86						עובדי דירוג	חברת נמלי ישראל	41765
40,873	26,519	162	32,876	137.86	39,324	28,503	162	31,115	141.47		חברת נמלי ישראל סיכום	41765
55,852	41,874	107	45,113	86.41	26,169	19,589	4,598	21,394	4,234.03	בעלי תפקידים	רכבת ישראל בע"מ	41335

### חברות ממשלתיות | חברות כלכליות

2021					2022					סוג דיווח	שם גוף	קוד גוף
עלות העסקה ממוצעת	שכר חציוני ממוצע	מספר עובדים ((לפי ת.ז.	שכר ברוטו ממוצע	מספר משרות	עלות העסקה ממוצעת	שכר חציוני ממוצע	מספר עובדים ((לפי ת.ז.	שכר ברוטו ממוצע	מספר משרות			
25,239	19,289	4,243	20,589	3,980.48						עובדי דירוג	רכבת ישראל בע"מ	41335
25,890	19,423	4,346	21,110	4,066.89	26,169	19,589	4,598	21,394	4,234.03		רכבת ישראל בע"מ סיכום	41335
81,166	71,280	13	67,680	11.58	83,329	64,227	15	64,864	11.83	בעלי תפקידים	מקורות חברת מים בע"מ	40957
33,360	24,628	1,846	26,721	1,536.82	32,562	23,711	1,850	26,182	1,538.52	עובדי דירוג	מקורות חברת מים בע"מ	40957
33,717	24,736	1,859	27,027	1,548.40	32,949	23,836	1,864	26,478	1,550.35		מקורות חברת מים בע"מ סיכום	40957
80,784	56,619	233	64,855	211.50	64,372	51,028	491	53,420	468.64	בעלי תפקידים	חברת החשמל לישראל בע"מ	40569
36,415	25,991	12,029	29,884	10,843.68	35,957	25,911	11,292	30,166	10,269.79	עובדי דירוג	חברת החשמל לישראל בע"מ	40569
37,264	26,452	12,260	30,553	11,055.18	37,197	26,908	11,783	31,181	10,738.43		חברת החשמל לישראל בע"מ סיכום	40569
49,010	41,081	7	39,914	7.00	50,934	41,528	7	41,326	7.00	בעלי תפקידים	החברה הלאומית לאספקת פחם בע"מ	40288
23,192	17,622	18	19,171	16.21	26,201	16,881	17	19,302	14.44	עובדי דירוג	החברה הלאומית לאספקת פחם בע"מ	40288
30,978	19,405	25	25,427	23.21	34,278	18,554	24	26,493	21.44		החברה הלאומית לאספקת פחם בע"מ סיכום	40288

### חברות ממשלתיות | סוכנויות ביצוע ממשלתיות

2021					2022					סוג דיווח	שם גוף	קוד גוף
עלות העסקה ממוצעת	שכר חציוני ממוצע	מספר עובדים ((לפי ת.ז.	שכר ברוטו ממוצע	מספר משרות	עלות העסקה ממוצעת	שכר חציוני ממוצע	מספר עובדים ((לפי ת.ז.	שכר ברוטו ממוצע	מספר משרות			
56,067	48,525	7	46,336	6.08	51,517	45,475	6	42,051	6.00	בעלי תפקידים	דירה להשכיר - החברה הממשלתית לדיור ולהשכרה בע"מ	42043
19,943	15,562	16	16,283	11.73	18,952	12,121	19	15,462	13.02	עובדי דירוג	דירה להשכיר - החברה הממשלתית לדיור ולהשכרה בע"מ	42043
32,275	18,190	23	26,542	17.81	29,224	17,742	25	23,849	19.02		דירה להשכיר - החברה הממשלתית לדיור ולהשכרה בע"מ סיכום	42043
34,466	16,535	11	26,051	7.30	33,291	17,884	13	24,972	8.55	בעלי תפקידים	החברה הממשלתית להגנות מצוקי חוף הים התיכון בע"מ	42041
34,466	16,535	11	26,051	7.30	33,291	17,884	13	24,972	8.55		החברה הממשלתית להגנות מצוקי חוף הים התיכון בע"מ סיכום	42041
50,610	42,345	6	38,814	5.33	45,727	38,105	5	34,244	5.00	בעלי תפקידים	החברה הממשלתית להגנות ים המלח	42036
23,057	16,564	24	17,363	20.50	24,154	19,023	23	18,258	20.42	עובדי דירוג	החברה הממשלתית להגנות ים המלח	42036
28,745	21,350	30	21,791	25.83	28,397	21,253	28	21,403	25.42		החברה הממשלתית להגנות ים המלח סיכום	42036

### חברות ממשלתיות | סוכנויות ביצוע ממשלתיות

2021					2022					סוג דיווח	שם גוף	קוד גוף
עלות העסקה ממוצעת	שכר חציוני ממוצע	מספר עובדים ((לפי ת.ז.	שכר ברוטו ממוצע	מספר משרות	עלות העסקה ממוצעת	שכר חציוני ממוצע	מספר עובדים ((לפי ת.ז.	שכר ברוטו ממוצע	מספר משרות			
51,177		3	38,544	2.50	47,037		3	35,446	2.50	בעלי תפקידים	קרן השתלמות למורים על יסודיים (עגור חברה לניהול)	42002
14,819	11,321	6	11,205	4.50	16,998	12,604	8	12,959	3.52	עובדי דירוג	קרן השתלמות למורים על יסודיים (עגור חברה לניהול)	42002
27,804	12,600	9	20,969	7.00	29,481	15,004	11	22,304	6.02		קרן השתלמות למורים על יסודיים (עגור חברה לניהול) סיכום	42002
21,024		3	16,167	3.00	14,973		4	11,236	4.00	בעלי תפקידים	קרן השתלמות להנדסאים וטכנאים בע"מ	41997
21,024		3	16,167	3.00	14,973		4	11,236	4.00		קרן השתלמות להנדסאים וטכנאים בע"מ סיכום	41997
21,499		3	17,057	2.20	24,954		4	19,396	2.44	בעלי תפקידים	ק.ל.ע - חברה לניהול קרן השתלמות לעובדים סוציאליים	41963
21,499		3	17,057	2.20	24,954		4	19,396	2.44		ק.ל.ע - חברה לניהול קרן השתלמות לעובדים סוציאליים סיכום	41963
							2		0.58	בעלי תפקידים	החברה לניהול קרן השתלמות לעובדי המדינה בע"מ	41939

### חברות ממשלתיות | סוכנויות ביצוע ממשלתיות

2021					2022							
קוד גוף	שם גוף	סוג דיווח	מספר משרות	שכר ברוטו ממוצע	מספר עובדים (לפי ת.ז.)	שכר חציוני ממוצע	עלות העסקה ממוצעת	מספר משרות	שכר ברוטו ממוצע	מספר עובדים (לפי ת.ז.)	שכר חציוני ממוצע	עלות העסקה ממוצעת
41939	החברה לניהול קרן השתלמות לעובדי המדינה בע"מ	עובדי דירוג	16.56	10,977	20	9,665	14,313	15.90	10,201	21	7,965	13,193
41939	החברה לניהול קרן השתלמות לעובדי המדינה בע"מ סיכום		17.14	11,883	22	10,289	16,043	15.90	10,201	21	7,965	13,193
41905	קרנות השתלמות למורים וגננות - חב' מנהלת בע"מ	בעלי תפקידים	1.55		2			1.55		2		
41905	קרנות השתלמות למורים וגננות - חב' מנהלת בע"מ	עובדי דירוג	8.66	11,565	13	10,811	15,304	8.75	11,620	12	11,008	15,240
41905	קרנות השתלמות למורים וגננות - חב' מנהלת בע"מ סיכום		10.21	17,709	15	10,972	23,224	10.30	17,415	14	11,167	22,734
41864	נתיבי תחבורה עירוניים	בעלי תפקידים	71.12	44,742	82	42,415	59,460	65.53	43,614	84	39,845	56,886
41864	נתיבי תחבורה עירוניים	עובדי דירוג	234.54	20,312	311	19,321	26,772	221.77	19,401	273	17,429	25,491
41864	נתיבי תחבורה עירוניים סיכום		305.66	25,996	382	23,580	34,377	287.30	24,924	354	21,773	32,652
41856	חברת פארק אריאל שרון בע"מ	בעלי תפקידים	4.00	32,438	4		42,723	4.00	33,043	5	31,389	43,278
41856	חברת פארק אריאל שרון בע"מ	עובדי דירוג	23.25	15,488	49	18,801	20,103	20.47	16,553	45	19,231	21,420

### חברות ממשלתיות | סוכנויות ביצוע ממשלתיות

2021					2022							
עלות העסקה ממוצעת	שכר חציוני ממוצע	מספר עובדים ((לפי ת.ז.	שכר ברוטו ממוצע	מספר משרות	עלות העסקה ממוצעת	שכר חציוני ממוצע	מספר עובדים ((לפי ת.ז.	שכר ברוטו ממוצע	מספר משרות	סוג דיווח	שם גוף	קוד גוף
24,994	20,885	50	19,249	24.47	23,423	19,063	53	17,976	27.25		חברת פארק אריאל שרון בע"מ סיכום	41856
62,298	51,959	26	49,967	22.50	63,738	52,069	28	51,104	21.39	בעלי תפקידים	חברת דואר ישראל בע"מ	41830
17,807	12,259	6,390	14,690	5,166.07	17,888	12,677	5867	14,735	4,897.87	עובדי דירוג	חברת דואר ישראל בע"מ	41830
18,000	12,277	6,416	14,843	5,188.57	18,088	12,707	5895	14,893	4,919.27		חברת דואר ישראל בע"מ סיכום	41830
54,933	34,776	31	44,165	26.33	47,762	34,752	44	39,060	37.54	בעלי תפקידים	חברת נתיבי הגז הטבעי לישראל בע"מ	41814
25,567	20,005	135	21,223	106.86	25,421	20,208	127	21,116	108.14	עובדי דירוג	חברת נתיבי הגז הטבעי לישראל בע"מ	41814
31,372	22,023	166	25,758	133.19	31,179	22,402	170	25,741	145.68		חברת נתיבי הגז הטבעי לישראל בע"מ סיכום	41814
							1		1.00	בעלי תפקידים	פי גלילות מוספי נפט וצינורות בע"מ	41806
					17,714		3	14,940	3.00	עובדי דירוג	פי גלילות מוספי נפט וצינורות בע"מ	41806
							4		4.00		פי גלילות מוספי נפט וצינורות בע"מ סיכום	41806
23,922	16,380	7	18,780	6.61	27,303	17,959	9	21,576	5.75	בעלי תפקידים	האגודה לתרבות הדיור	41715

חברות ממשלתיות | סוכנויות ביצוע ממשלתיות

2021					2022							
עלות העסקה ממוצעת	שכר חציוני ממוצע	מספר עובדים ((לפי ת.ז.	שכר ברוטו ממוצע	מספר משרות	עלות העסקה ממוצעת	שכר חציוני ממוצע	מספר עובדים ((לפי ת.ז.	שכר ברוטו ממוצע	מספר משרות	סוג דיווח	שם גוף	קוד גוף
14,003	10,918	32	10,884	26.17	14,548	11,000	30	11,236	25.32	עובדי דירוג	האגודה לתרבות הדיור	41715
16,002	11,205	39	12,475	32.78	16,906	11,711	39	13,148	31.07		האגודה לתרבות הדיור סיכום	41715
		2		2.00			2		2.00	בעלי תפקידים	הארכיון המרכזי לתולדות העם היהודי	41707
13,973	9,639	18	10,933	9.34	14,178	11,134	21	11,138	9.52	עובדי דירוג	הארכיון המרכזי לתולדות העם היהודי	41707
15,299	9,946	20	11,858	11.34	15,780	11,367	23	12,260	11.52		הארכיון המרכזי לתולדות העם היהודי סיכום	41707
							2		2.00	בעלי תפקידים	חברה למפעלי כלכלה ותרבות לעובדי המדינה	41674
							2		2.00		חברה למפעלי כלכלה ותרבות לעובדי המדינה סיכום	41674
32,320	24,508	17	26,146	15.26	33,824	24,893	17	27,482	15.18	בעלי תפקידים	חב' המשקם - לתעסוקת קשישים ובעלי מוגבלות	41658
11,504	6,252	308	9,762	167.42	12,012	7,557	247	10,193	157.13	עובדי דירוג	חב' המשקם - לתעסוקת קשישים ובעלי מוגבלות	41658

### חברות ממשלתיות | סוכנויות ביצוע ממשלתיות

2021					2022							
עלות העסקה ממוצעת	שכר חציוני ממוצע	מספר עובדים ((לפי ת.ז.	שכר ברוטו ממוצע	מספר משרות	עלות העסקה ממוצעת	שכר חציוני ממוצע	מספר עובדים ((לפי ת.ז.	שכר ברוטו ממוצע	מספר משרות	סוג דיווח	שם גוף	קוד גוף
13,242	6,516	325	11,130	182.67	13,933	7,834	264	11,716	172.31		חב' המשקם - לתעסוקת קשישים ובעלי מוגבלות סיכום	41658
34,780	23,839	5	25,213	4.43	33,312	21,177	5	24,426	4.30	בעלי תפקידים	מכון היהלומים הישראלי	41608
17,025	11,976	14	12,954	8.44	17,961	12,532	13	13,679	9.83	עובדי דירוג	מכון היהלומים הישראלי	41608
23,135	12,677	19	17,172	12.87	22,634	13,791	18	16,950	14.13		מכון היהלומים הישראלי סיכום	41608
16,622	7,813	5	12,642	1.32	13,947		4	11,258	1.75	בעלי תפקידים	אות המוצר הירושלמי בע"מ	41517
16,622	7,813	5	12,642	1.32	13,947		4	11,258	1.75		אות המוצר הירושלמי בע"מ סיכום	41517
47,687	35,325	11	35,416	10.00	55,819	35,936	8	34,380	6.75	בעלי תפקידים	החברה למתנ"סים מרכזים קהילתיים בישראל בע"מ	41476
28,790	18,115	576	21,274	440.32	29,217	21,549	528	21,782	441.33	עובדי דירוג	החברה למתנ"סים מרכזים קהילתיים בישראל בע"מ	41476
29,210	19,298	587	21,588	450.32	29,618	21,764	536	21,971	448.08		החברה למתנ"סים מרכזים קהילתיים בישראל בע"מ סיכום	41476
61,975	44,950	24	46,164	22.51	56,771	40,852	36	42,789	26.35	בעלי תפקידים	חברת כביש חוצה ישראל בע"מ	41442

### חברות ממשלתיות | סוכנויות ביצוע ממשלתיות

2021					2022					סוג דיווח	שם גוף	קוד גוף
עלות העסקה ממוצעת	שכר חציוני ממוצע	מספר עובדים ((לפי ת.ז.	שכר ברוטו ממוצע	מספר משרות	עלות העסקה ממוצעת	שכר חציוני ממוצע	מספר עובדים ((לפי ת.ז.	שכר ברוטו ממוצע	מספר משרות			
30,414	22,495	86	23,243	68.17	31,603	24,658	92	24,131	66.87	עובדי דירוג	חברת כביש חוצה ישראל בע"מ	41442
38,249	25,366	110	28,932	90.68	38,716	26,659	123	29,404	93.22		חברת כביש חוצה ישראל בע"מ סיכום	41442
		1		1.00			1		1.00	בעלי תפקידים	חברה ישראלית לחקר מדעי החיים בע"מ	41434
16,453	13,551	45	13,832	32.36	16,074	13,655	39	13,580	28.07	עובדי דירוג	חברה ישראלית לחקר מדעי החיים בע"מ	41434
	13,797	46		33.36		13,680	40		29.07		חברה ישראלית לחקר מדעי החיים בע"מ סיכום	41434
56,372	43,571	16	44,822	13.00	57,677	45,009	14	46,961	12.33	בעלי תפקידים	תשתיות נפט ואנרגיה בע"מ.	41351
19,732	9,542	778	16,306	338.02	20,468	11,739	482	16,956	329.17	עובדי דירוג	תשתיות נפט ואנרגיה בע"מ.	41351
21,089	9,610	794	17,362	351.02	21,812	11,881	496	18,040	341.51		תשתיות נפט ואנרגיה בע"מ. סיכום	41351
26,247	20,315	10	21,309	9.78	27,678	20,485	11	22,477	8.94	בעלי תפקידים	שקמונה חברה ממשלתית-עירונית לשקום הדיור	41343
9,810	6,451	154	8,302	76.39	10,758	6,621	155	9,087	54.64	עובדי דירוג	שקמונה חברה ממשלתית-עירונית לשקום הדיור	41343

### חברות ממשלתיות | סוכנויות ביצוע ממשלתיות

2021					2022					סוג דיווח	שם גוף	קוד גוף
עלות העסקה ממוצעת	שכר חציוני ממוצע	מספר עובדים ((לפי ת.ז.	שכר ברוטו ממוצע	מספר משרות	עלות העסקה ממוצעת	שכר חציוני ממוצע	מספר עובדים ((לפי ת.ז.	שכר ברוטו ממוצע	מספר משרות			
11,676	6,522	162	9,779	86.18	13,138	6,693	166	10,970	63.59		שקמונה חברה ממשלתית-עירונית לשקום הדיור סיכום	41343
47,174	34,870	9	37,669	6.71						בעלי תפקידים	רותם תעשיות בע"מ	41319
15,365	10,574	218	12,502	165.12						עובדי דירוג	רותם תעשיות בע"מ	41319
16,607	10,812	227	13,484	171.83							רותם תעשיות בע"מ סיכום	41319
57,891	38,961	11	41,114	10.53	28,485	17,022	111	20,137	85.01	בעלי תפקידים	קרן לבטוח נזקי טבע בחקלאות בע"מ	41286
25,056	16,546	106	17,843	76.55			1		0.42	עובדי דירוג	קרן לבטוח נזקי טבע בחקלאות בע"מ	41286
29,026	17,032	117	20,657	87.08	28,532	17,150	111	20,169	85.43		קרן לבטוח נזקי טבע בחקלאות בע"מ סיכום	41286
33,267		3	26,600	3.00	33,981		3	27,165	3.00	בעלי תפקידים	פתוח מזרח ירושלים בע"מ	41161
14,251	10,868	19	11,670	17.64	16,049	11,852	17	13,217	14.25	עובדי דירוג	פתוח מזרח ירושלים בע"מ	41161
17,015	12,079	22	13,840	20.64	19,167	12,547	20	15,642	17.25		פתוח מזרח ירושלים בע"מ סיכום	41161
41,103	22,846	27	34,190	24.92	53,966	43,053	13	44,394	12.42	בעלי תפקידים	ערים חברה לפתוח עירוני בע"מ	41070

### חברות ממשלתיות | סוכנויות ביצוע ממשלתיות

2021					2022							
עלות העסקה ממוצעת	שכר חציוני ממוצע	מספר עובדים ((לפי ת.ז.	שכר ברוטו ממוצע	מספר משרות	עלות העסקה ממוצעת	שכר חציוני ממוצע	מספר עובדים ((לפי ת.ז.	שכר ברוטו ממוצע	מספר משרות	סוג דיווח	שם גוף	קוד גוף
14,647	9,524	17	12,061	8.33	20,446	15,758	30	16,678	23.92	עובדי דירוג	ערים חברה לפתוח עירוני בע"מ	41070
34,473	20,273	44	28,644	33.25	31,902	19,237	43	26,150	36.33		ערים חברה לפתוח עירוני בע"מ סיכום	41070
31,032	16,899	65	21,122	56.99	33,562	18,867	70	22,267	51.48	בעלי תפקידים	ענבל חברה לבטוח בע"מ	41062
22,305	14,486	166	15,316	140.68	23,320	14,811	191	16,002	146.11	עובדי דירוג	ענבל חברה לבטוח בע"מ	41062
24,821	14,753	231	16,990	197.67	25,989	15,311	257	17,635	197.60		ענבל חברה לבטוח בע"מ סיכום	41062
73,221	48,305	29	61,591	15.63	64,950	48,978	29	53,475	18.15	בעלי תפקידים	עמידר החברה הלאומית לשכון בישראל	41054
17,685	13,492	458	14,789	429.86	21,252	14,919	479	18,164	412.29	עובדי דירוג	עמידר החברה הלאומית לשכון בישראל	41054
19,633	13,761	486	16,431	445.49	23,095	15,111	502	19,653	430.45		עמידר החברה הלאומית לשכון בישראל סיכום	41054
35,310	21,231	11	21,987	9.40	18,520	9,044	41	14,058	19.15	בעלי תפקידים	מקוה ישראל כל ישראל חברים	40931
17,764	11,607	275	13,407	211.88	19,005	12,501	250	14,138	199.32	עובדי דירוג	מקוה ישראל כל ישראל חברים	40931
18,509	11,843	286	13,771	221.28	18,962	12,232	291	14,131	218.47		מקוה ישראל כל ישראל חברים סיכום	40931

### חברות ממשלתיות | סוכנויות ביצוע ממשלתיות

2021					2022					סוג דיווח	שם גוף	קוד גוף
עלות העסקה ממוצעת	שכר חציוני ממוצע	מספר עובדים ((לפי ת.ז.	שכר ברוטו ממוצע	מספר משרות	עלות העסקה ממוצעת	שכר חציוני ממוצע	מספר עובדים ((לפי ת.ז.	שכר ברוטו ממוצע	מספר משרות			
37,651	27,704	5	28,749	4.52	40,554		4	30,753	3.25	בעלי תפקידים	מדרשת שדה בוקר	40832
17,182	11,697	198	13,164	136.73	17,554	11,854	230	13,601	155.64	עובדי דירוג	מדרשת שדה בוקר	40832
17,837	11,756	203	13,662	141.24	18,024	11,939	234	13,952	158.89		מדרשת שדה בוקר סיכום	40832
		2		2.00	40,692	31,583	5	31,352	4.33	בעלי תפקידים	כפר הנוער מאיר שפיה	40767
18,300	11,635	220	14,005	111.21	18,490	11,542	218	13,818	106.48	עובדי דירוג	כפר הנוער מאיר שפיה	40767
18,760	11,697	222	14,344	113.21	19,357	11,639	223	14,503	110.81		כפר הנוער מאיר שפיה סיכום	40767
		2		1.06	34,721	25,451	11	25,663	12.02	בעלי תפקידים	החברה לחינוך ימי בישראל (בתי"ס הימיים)	40684
17,992	11,311	615	13,610	314.68	17,935	11,182	698	13,528	313.65	עובדי דירוג	החברה לחינוך ימי בישראל (בתי"ס הימיים)	40684
18,081	11,355	617	13,670	315.74	18,554	11,357	709	13,975	325.67		החברה לחינוך ימי בישראל (בתי"ס הימיים) סיכום	40684
					39,784	29,076	6	29,699	4.00	בעלי תפקידים	חקר ימים ואגמים לישראל בע"מ	40676
					21,052	11,541	227	16,029	139.78	עובדי דירוג	חקר ימים ואגמים לישראל בע"מ	40676

### חברות ממשלתיות | סוכנויות ביצוע ממשלתיות

2021					2022					סוג דיווח	שם גוף	קוד גוף
עלות העסקה ממוצעת	שכר חציוני ממוצע	מספר עובדים ((לפי ת.ז.	שכר ברוטו ממוצע	מספר משרות	עלות העסקה ממוצעת	שכר חציוני ממוצע	מספר עובדים ((לפי ת.ז.	שכר ברוטו ממוצע	מספר משרות			
					21,574	11,674	231	16,409	143.78		חקר ימים ואגמים לישראל בע"מ סיכום	40676
38,306		4	30,616	3.37	39,176		3	31,203	3.00	בעלי תפקידים	חלמיש חברה ממשלתית עירונית לדיור לשיקום ולהתחדשות	40668
18,948	15,446	34	15,401	32.52	19,238	15,022	39	15,703	32.75	עובדי דירוג	חלמיש חברה ממשלתית עירונית לדיור לשיקום ולהתחדשות	40668
20,767	15,928	38	16,831	35.89	20,912	15,721	42	17,003	35.75		חלמיש חברה ממשלתית עירונית לדיור לשיקום ולהתחדשות סיכום	40668
21,366	15,813	10	17,821	7.65	25,035	17,878	9	20,424	7.15	בעלי תפקידים	חלד - חברה ממשלתית עירונית לשיקום דיור ופיתוח בע"מ	40650
29,637		4	24,309	3.80	31,470		4	25,282	3.80	עובדי דירוג	חלד - חברה ממשלתית עירונית לשיקום דיור ופיתוח בע"מ	40650
24,111	17,874	14	19,974	11.45	27,268	19,344	13	22,110	10.95		חלד - חברה ממשלתית עירונית לשיקום דיור ופיתוח בע"מ סיכום	40650

### חברות ממשלתיות | סוכנויות ביצוע ממשלתיות

2021					2022							
עלות העסקה ממוצעת	שכר חציוני ממוצע	מספר עובדים ((לפי ת.ז.	שכר ברוטו ממוצע	מספר משרות	עלות העסקה ממוצעת	שכר חציוני ממוצע	מספר עובדים ((לפי ת.ז.	שכר ברוטו ממוצע	מספר משרות	סוג דיווח	שם גוף	קוד גוף
60,578	44,864	45	47,232	34.30	55,800	40,740	57	42,370	42.34	בעלי תפקידים	חברת נתיבי איילון בע"מ	40626
26,596	18,372	177	20,427	138.56	27,827	20,834	199	21,395	146.08	עובדי דירוג	חברת נתיבי איילון בע"מ	40626
33,339	21,397	221	25,746	172.86	34,113	22,685	256	26,108	188.42		חברת נתיבי איילון בע"מ סיכום	40626
37,233	27,756	5	28,615	4.94	37,260	28,969	5	28,427	4.52	בעלי תפקידים	הרשות לחינוך והכשרה ימיים	40452
18,479	15,000	39	14,657	13.77	17,414	14,507	46	13,852	14.90	עובדי דירוג	הרשות לחינוך והכשרה ימיים	40452
23,428	17,629	44	18,341	18.71	22,036	14,706	51	17,246	19.42		הרשות לחינוך והכשרה ימיים סיכום	40452
36,359		4	28,924	4.00	36,828		4	29,269	4.00	בעלי תפקידים	המכון הגיאופיסי לישראל	40436
22,426	15,463	48	18,327	32.51	21,023	16,423	44	17,059	32.95	עובדי דירוג	המכון הגיאופיסי לישראל	40436
23,952	16,118	52	19,488	36.51	22,734	16,584	48	18,381	36.95		המכון הגיאופיסי לישראל סיכום	40436
		1		1.00			1		1.00	בעלי תפקידים	המכון הישראלי ליין	40428
9,431	8,616	7	8,488	4.24	10,278	9,674	8	9,312	5.55	עובדי דירוג	המכון הישראלי ליין	40428
	8,986	8		5.24		9,916	9		6.55		המכון הישראלי ליין סיכום	40428

### חברות ממשלתיות | סוכנויות ביצוע ממשלתיות

2021					2022							
עלות העסקה ממוצעת	שכר חציוני ממוצע	מספר עובדים ((לפי ת.ז.	שכר ברוטו ממוצע	מספר משרות	עלות העסקה ממוצעת	שכר חציוני ממוצע	מספר עובדים ((לפי ת.ז.	שכר ברוטו ממוצע	מספר משרות	סוג דיווח	שם גוף	קוד גוף
26,190	17,178	7	19,713	9.59	48,215	32,180	8	31,210	6.69	בעלי תפקידים	הכפר הירוק ע"ש לוי אשכול בע"מ	40402
17,927	12,371	536	13,597	303.91	18,314	12,679	536	13,867	310.87	עובדי דירוג	הכפר הירוק ע"ש לוי אשכול בע"מ	40402
18,179	12,417	542	13,784	313.50	18,944	12,769	543	14,233	317.56		הכפר הירוק ע"ש לוי אשכול בע"מ סיכום	40402
76,997		3	65,836	3.00	67,907		4	56,831	3.33	בעלי תפקידים	החברה לשרותי איכות הסביבה בע"מ	40395
22,284	16,011	166	18,518	139.66	21,616	14,414	182	17,861	144.02	עובדי דירוג	החברה לשרותי איכות הסביבה בע"מ	40395
23,435	16,163	169	19,513	142.66	22,662	14,662	186	18,742	147.35		החברה לשרותי איכות הסביבה בע"מ סיכום	40395
35,707		3	28,648	3.00	37,589		3	30,117	3.00	בעלי תפקידים	החב' לשיקום ולפתוח הרובע היהודי בעיר העתיקה בי-ם	40387
14,699	10,438	16	11,816	10.76	15,885	11,094	15	13,067	12.96	עובדי דירוג	החב' לשיקום ולפתוח הרובע היהודי בעיר העתיקה בי-ם	40387

### חברות ממשלתיות | סוכנויות ביצוע ממשלתיות

2021					2022					סוג דיווח	שם גוף	קוד גוף
עלות העסקה ממוצעת	שכר חציוני ממוצע	מספר עובדים ((לפי ת.ז.	שכר ברוטו ממוצע	מספר משרות	עלות העסקה ממוצעת	שכר חציוני ממוצע	מספר עובדים ((לפי ת.ז.	שכר ברוטו ממוצע	מספר משרות			
19,280	11,329	19	15,487	13.76	19,964	11,519	18	16,272	15.96		החב' לשיקום ולפתוח הרובע היהודי בעיר העתיקה בי-ם סיכום	40387
30,593	23,895	6	23,104	5.92	31,049	22,817	6	23,492	5.75	בעלי תפקידים	החברה לפתוח עכו העתיקה ונצרת בע"מ	40379
11,758	7,506	75	9,101	50.38	12,183	8,360	71	9,522	56.05	עובדי דירוג	החברה לפתוח עכו העתיקה ונצרת בע"מ	40379
13,739	7,682	81	10,574	56.30	13,938	8,538	77	10,822	61.80		החברה לפתוח עכו העתיקה ונצרת בע"מ סיכום	40379
		1		1.00			1		0.30	עובדי דירוג	החברה לפתוח חוף אילת בע"מ	40337
		1		1.00			1		0.30		החברה לפתוח חוף אילת בע"מ סיכום	40337
38,057	26,286	8	29,079	7.22	38,105	27,023	10	28,913	9.33	בעלי תפקידים	החברה הממשלתית לתירות	40303
22,506	17,328	15	17,145	14.00	20,830	15,365	17	15,872	10.20	עובדי דירוג	החברה הממשלתית לתירות	40303
27,796	21,092	23	21,204	21.22	29,084	21,268	27	22,104	19.53		החברה הממשלתית לתירות סיכום	40303
54,893	39,258	5	36,911	4.56	50,851	32,737	7	35,556	6.75	בעלי תפקידים	אשרא - החברה הישראלית לביטוח סיכוני סחר חוץ בעמ	40270

### חברות ממשלתיות | סוכנויות ביצוע ממשלתיות

2021					2022					סוג דיווח	שם גוף	קוד גוף
עלות העסקה ממוצעת	שכר חציוני ממוצע	מספר עובדים ((לפי ת.ז.	שכר ברוטו ממוצע	מספר משרות	עלות העסקה ממוצעת	שכר חציוני ממוצע	מספר עובדים ((לפי ת.ז.	שכר ברוטו ממוצע	מספר משרות			
25,770	14,735	26	17,891	15.93	24,969	15,518	20	17,481	14.16	עובדי דירוג	אשרא - החברה הישראלית לביטוח סיכוני סחר חוץ בעמ	40270
32,248	16,035	31	22,122	20.48	33,324	18,760	27	23,316	20.91		אשרא - החברה הישראלית לביטוח סיכוני סחר חוץ בעמ סיכום	40270
30,481	20,635	6	22,824	5.42	32,648	23,706	7	24,678	5.02	בעלי תפקידים	האיגוד חברה להעברת טכנולוגיה	40254
15,011	10,494	32	11,538	27.80	15,857	10,890	38	12,207	28.64	עובדי דירוג	האיגוד חברה להעברת טכנולוגיה	40254
17,534	10,866	38	13,379	33.21	18,361	11,660	45	14,067	33.65		האיגוד חברה להעברת טכנולוגיה סיכום	40254
50,219	38,689	7	39,976	7.00	49,276	38,766	9	39,237	9.00	בעלי תפקידים	אתרים בחוף תל-אביב - חברה לפיתוח אתרי תירות בת"א	40155
21,980	16,363	64	17,602	59.47	23,212	17,953	71	18,716	61.36	עובדי דירוג	אתרים בחוף תל-אביב - חברה לפיתוח אתרי תירות בת"א	40155
24,954	16,950	71	19,958	66.47	26,545	18,975	80	21,341	70.36		אתרים בחוף תל-אביב - חברה לפיתוח אתרי תירות בת"א סיכום	40155

### חברות ממשלתיות

2021					2022							
עלות העסקה ממוצעת	שכר חציוני ממוצע	מספר עובדים ((לפי ת.ז.	שכר ברוטו ממוצע	מספר משרות	עלות העסקה ממוצעת	שכר חציוני ממוצע	מספר עובדים ((לפי ת.ז.	שכר ברוטו ממוצע	מספר משרות	סוג דיווח	שם גוף	קוד גוף
37,416	24,582	9,569	28,132	8,036.98	36,545	24,718	10,380	29,391	8,205.44	עובדי דירוג	אנונימי 222	90222
37,416	24,582	9,569	28,132	8,036.98	36,545	24,718	10,380	29,391	8,205.44		אנונימי 222 סיכום	90222
101,634	80,893	16	88,263	13.32	94,441	80,634	14	80,794	14.00	בעלי תפקידים	אנונימי 112	90112
36,358	26,333	4,140	29,818	3,635.44	37,938	27,151	4,296	31,190	3,661.00	עובדי דירוג	אנונימי 112	90112
36,597	26,390	4,156	30,031	3,648.76	38,153	27,204	4,310	31,379	3,675.00		אנונימי 112 סיכום	90112
118,423	91,399	24	104,464	18.57	136,535	102,747	15	121,998	12.20	בעלי תפקידים	אנונימי 111	90111
32,428	23,564	11,571	26,687	10,247.22	34,271	24,805	11,474	28,302	9,987.30	עובדי דירוג	אנונימי 111	90111
32,583	23,593	11,595	26,827	10,265.79	34,396	24,817	11,489	28,416	9,999.51		אנונימי 111 סיכום	90111
					40,974	36,131	5	32,614	3.82	בעלי תפקידים	חברת נתיב האור – אורות רבין בע"מ	42065
					40,974	36,131	5	32,614	3.82		חברת נתיב האור – אורות רבין בע"מ סיכום	42065

### שונות | גופים נתמכים שונות

2021					2022							
עלות העסקה ממוצעת	שכר חציוני ממוצע	מספר עובדים ((לפי ת.ז.	שכר ברוטו ממוצע	מספר משרות	עלות העסקה ממוצעת	שכר חציוני ממוצע	מספר עובדים ((לפי ת.ז.	שכר ברוטו ממוצע	מספר משרות	סוג דיווח	שם גוף	קוד גוף
31,244	22,709	13	23,748	12.67	32,553	25,161	12	24,566	11.33	בעלי תפקידים	המפעל להכשרת ילדי ישראל	70300
14,208	10,508	429	11,043	219.03	13,695	9,941	449	10,590	225.93	עובדי דירוג	המפעל להכשרת ילדי ישראל	70300
15,139	10,607	442	11,738	231.70	14,596	10,055	461	11,257	237.26		המפעל להכשרת ילדי ישראל סיכום	70300
45,643	32,304	9	34,212	8.17	43,951	34,816	10	33,017	8.92	בעלי תפקידים	המכון הישראלי לייצוא ולשיתוף פעולה בין-לאומי	70219
16,966	11,065	97	12,811	75.84	17,346	11,524	86	13,080	72.60	עובדי דירוג	המכון הישראלי לייצוא ולשיתוף פעולה בין-לאומי	70219
19,754	11,335	105	14,892	84.01	20,256	12,228	96	15,261	81.51		המכון הישראלי לייצוא ולשיתוף פעולה בין-לאומי סיכום	70219
27,167	18,217	34	20,491	32.05	27,756	18,252	32	21,000	30.36	בעלי תפקידים	מוזיאון תל-אביב לאמנות	70201
16,924	10,687	217	11,905	95.49	15,948	10,970	199	11,871	108.90	עובדי דירוג	מוזיאון תל-אביב לאמנות	70201
19,498	11,331	249	14,063	127.54	18,522	11,616	229	13,861	139.26		מוזיאון תל-אביב לאמנות סיכום	70201
48,045	37,046	7	36,203	6.92	49,752	36,893	8	38,193	6.67	בעלי תפקידים	מוזיאון ישראל	70194
17,543	11,386	448	13,641	234.95	17,583	11,067	482	13,706	239.06	עובדי דירוג	מוזיאון ישראל	70194

### שונות | גופים נתמכים שונות

2021					2022							
עלות העסקה ממוצעת	שכר חציוני ממוצע	מספר עובדים ((לפי ת.ז.)	שכר ברוטו ממוצע	מספר משרות	עלות העסקה ממוצעת	שכר חציוני ממוצע	מספר עובדים ((לפי ת.ז.)	שכר ברוטו ממוצע	מספר משרות	סוג דיווח	שם גוף	קוד גוף
18,415	11,514	455	14,286	241.87	18,456	11,131	489	14,370	245.72		מוזיאון ישראל סיכום	70194
37,123	28,244	9	27,972	8.33	36,013	27,555	10	27,118	8.92	בעלי תפקידים	מוזיאון ארץ-ישראל, תל-אביב	70186
14,375	9,256	151	11,113	77.00	14,769	9,741	162	11,621	86.17	עובדי דירוג	מוזיאון ארץ-ישראל, תל-אביב	70186
16,596	9,477	160	12,759	85.33	16,762	9,952	172	13,074	95.09		מוזיאון ארץ-ישראל, תל-אביב סיכום	70186
24,123	14,697	23	18,113	18.34	26,725	18,132	18	20,236	16.25	בעלי תפקידים	בית התפוצות בע"מ	70087
15,978	11,030	41	12,062	25.74	16,576	11,645	46	12,593	37.26	עובדי דירוג	בית התפוצות בע"מ	70087
19,366	11,604	64	14,579	44.08	19,659	12,688	64	14,914	53.51		בית התפוצות בע"מ סיכום	70087

### שלטון מקומי | איגודי ערים

2021					2022							
עלות העסקה ממוצעת	שכר חציוני ממוצע	מספר עובדים ((לפי ת.ז.	שכר ברוטו ממוצע	מספר משרות	עלות העסקה ממוצעת	שכר חציוני ממוצע	מספר עובדים ((לפי ת.ז.	שכר ברוטו ממוצע	מספר משרות	סוג דיווח	שם גוף	קוד גוף
					15,677	11,523	28	12,033	27.50	בעלי תפקידים	אשכול רשות נגב מערבי	31026
					15,677	11,523	28	12,033	27.50		אשכול רשות נגב מערבי סיכום	31026
					22,587	14,349	29	17,215	24.67	בעלי תפקידים	אשכול נגב מזרחי	31023
					22,587	14,349	29	17,215	24.67		אשכול נגב מזרחי סיכום	31023
					14,786	9,451	9	11,355	9.00	עובדי דירוג	אשכול יהודה ושומרון	31021
					14,786	9,451	9	11,355	9.00		אשכול יהודה ושומרון סיכום	31021
					27,019	11,145	11	20,371	6.53	בעלי תפקידים	אשכול המפרץ	31019
					27,019	11,145	11	20,371	6.53		אשכול המפרץ סיכום	31019
					24,883	15,626	11	18,931	8.17	בעלי תפקידים	אשכול הגליל והעמקים	31018
					24,883	15,626	11	18,931	8.17		אשכול הגליל והעמקים סיכום	31018
					23,487	15,797	15	17,846	11.58	בעלי תפקידים	אשכול גליל מערבי	31017
					23,487	15,797	15	17,846	11.58		אשכול גליל מערבי סיכום	31017

### שלטון מקומי | איגודי ערים

2021					2022							
קוד גוף	שם גוף	סוג דיווח	מספר משרות	שכר ברוטו ממוצע	מספר עובדים ((לפי ת.ז))	שכר חציוני ממוצע	עלות העסקה ממוצעת	מספר משרות	שכר ברוטו ממוצע	מספר עובדים ((לפי ת.ז))	שכר חציוני ממוצע	עלות העסקה ממוצעת
31016	אשכול גליל מזרחי	בעלי תפקידים	7.61	25,325	11	24,067	33,607					
31016	אשכול גליל מזרחי	עובדי דירוג	18.91	12,574	31	10,189	16,025					
31016	אשכול גליל מזרחי סיכום		26.52	16,235	42	12,213	21,073					
31007	איגוד ערים חיפה כוללני	בעלי תפקידים	1.00	45,452	3	58,728	44,916	1.62	34,272	3		
31007	איגוד ערים חיפה כוללני	עובדי דירוג	11.25	14,507	15	14,720	19,060	11.90	13,752	12	14,893	17,784
31007	איגוד ערים חיפה כוללני סיכום		12.25	17,034	18	13,805	22,300	13.52	16,208	15	15,355	21,032
30916	איגוד ערים השרון הצפוני (תברואה)	בעלי תפקידים	5.00	13,548	5	10,419	17,278	4.16	15,269	6	11,398	19,437
30916	איגוד ערים השרון הצפוני (תברואה) סיכום		5.00	13,548	5	10,419	17,278	4.16	15,269	6	11,398	19,437
30908	איגוד ערים לביוב - דרום השרון המזרחי	בעלי תפקידים	2.80		3							
30908	איגוד ערים לביוב - דרום השרון המזרחי סיכום		2.80		3							
30883	איגוד ערים לאיזור חיפה (ביוב)	בעלי תפקידים	9.88	25,961	12	24,532	32,001	11.14	24,761	14	23,030	30,548
30883	איגוד ערים לאיזור חיפה (ביוב)	עובדי דירוג	23.62	12,932	27	12,722	15,878	22.18	13,463	24	13,498	16,494

### שלטון מקומי | איגודי ערים

2021					2022							
עלות העסקה ממוצעת	שכר חציוני ממוצע	מספר עובדים ((לפי ת.ז.	שכר ברוטו ממוצע	מספר משרות	עלות העסקה ממוצעת	שכר חציוני ממוצע	מספר עובדים ((לפי ת.ז.	שכר ברוטו ממוצע	מספר משרות	סוג דיווח	שם גוף	קוד גוף
21,194	15,514	37	17,241	33.32	20,634	14,277	39	16,775	33.51		איגוד ערים לאיזור חיפה (ביוב) סיכום	30883
		1		1.00			1		1.00	בעלי תפקידים	איגוד ערים לאיכות הסביבה יהודה	30495
18,740	9,565	12	14,316	5.84	20,552	13,356	10	15,714	5.98	עובדי דירוג	איגוד ערים לאיכות הסביבה יהודה	30495
	10,323	13		6.84		16,075	11		6.98		איגוד ערים לאיכות הסביבה יהודה סיכום	30495
		2		1.33			2		1.33	בעלי תפקידים	איגוד ערים לאיכות הסביבה - אגן בית נטופה	30304
12,491	10,154	6	9,605	6.00	15,128	10,430	5	11,616	5.00	עובדי דירוג	איגוד ערים לאיכות הסביבה - אגן בית נטופה	30304
17,697	11,515	8	13,442	7.33	19,103	12,742	7	14,564	6.33		איגוד ערים לאיכות הסביבה - אגן בית נטופה סיכום	30304
38,388	23,630	5	28,812	4.17			2		2.00	בעלי תפקידים	איגוד ערים לאיכות הסביבה שומרון	30289
17,444	13,632	6	13,384	4.68	21,229	15,805	10	16,652	6.48	עובדי דירוג	איגוד ערים לאיכות הסביבה שומרון	30289
27,304	19,877	11	20,647	8.85	25,786	16,174	12	19,938	8.48		איגוד ערים לאיכות הסביבה שומרון סיכום	30289

### שלטון מקומי | איגודי ערים

2021					2022							
עלות העסקה ממוצעת	שכר חציוני ממוצע	מספר עובדים ((לפי ת.ז.	שכר ברוטו ממוצע	מספר משרות	עלות העסקה ממוצעת	שכר חציוני ממוצע	מספר עובדים ((לפי ת.ז.	שכר ברוטו ממוצע	מספר משרות	סוג דיווח	שם גוף	קוד גוף
33,605	25,151	6	25,315	6.00	36,367	26,642	8	28,257	6.25	בעלי תפקידים	איגוד ערים לאיכות הסביבה אשדוד חבל יבנה	30263
17,746	12,931	8	13,428	6.96	17,893	13,269	8	13,625	6.35	עובדי דירוג	איגוד ערים לאיכות הסביבה אשדוד חבל יבנה	30263
25,088	17,246	14	18,932	12.96	27,054	17,328	15	20,881	12.60		איגוד ערים לאיכות הסביבה אשדוד חבל יבנה סיכום	30263
28,208	16,473	5	21,597	4.07	27,342	16,987	5	20,615	4.18	בעלי תפקידים	איגוד ערים לאיכות הסביבה - גליל מערבי	30255
14,813	11,396	6	11,445	4.68	16,416	12,556	6	12,627	4.06	עובדי דירוג	איגוד ערים לאיכות הסביבה - גליל מערבי	30255
21,045	13,072	11	16,168	8.74	21,963	14,200	11	16,683	8.24		איגוד ערים לאיכות הסביבה - גליל מערבי סיכום	30255
17,847	11,580	33	13,630	24.54			1		1.00	בעלי תפקידים	איגוד ערים לאיכות הסביבה שרון - כרמל	30247
					11,242	7,864	35	8,613	35.00	עובדי דירוג	איגוד ערים לאיכות הסביבה שרון - כרמל	30247

### שלטון מקומי | איגודי ערים

2021					2022							
עלות העסקה ממוצעת	שכר חציוני ממוצע	מספר עובדים ((לפי ת.ז.	שכר ברוטו ממוצע	מספר משרות	עלות העסקה ממוצעת	שכר חציוני ממוצע	מספר עובדים ((לפי ת.ז.	שכר ברוטו ממוצע	מספר משרות	סוג דיווח	שם גוף	קוד גוף
17,847	11,580	33	13,630	24.54	12,575	7,911	36		36.00		איגוד ערים לאיכות הסביבה שרון - כרמל סיכום	30247
29,035	13,198	5	21,959	3.00	29,775	15,876	5	22,304	3.50	בעלי תפקידים	איגוד ערים נפת אשקלון - איכות הסביבה	30239
19,533	12,256	12	15,400	8.27	17,771	11,428	14	13,756	9.21	עובדי דירוג	איגוד ערים נפת אשקלון - איכות הסביבה	30239
22,062	13,198	17	17,146	11.27	21,076	13,038	19	16,109	12.71		איגוד ערים נפת אשקלון - איכות הסביבה סיכום	30239
		1		1.00			1		1.00	בעלי תפקידים	איגוד ערים פסולת מוצקה - גליל מזרחי, גולן	30180
		1		1.00			1		1.00		איגוד ערים פסולת מוצקה - גליל מזרחי, גולן סיכום	30180
		1		1.00			1		1.00	בעלי תפקידים	איגוד ערים לשירותים וטרינריים - גוש דן	30164
27,765	12,693	23	22,027	15.50	22,529	9,476	37	17,928	21.98	עובדי דירוג	איגוד ערים לשירותים וטרינריים - גוש דן	30164

### שלטון מקומי | איגודי ערים

2021					2022							
קוד גוף	שם גוף	סוג דיווח	מספר משרות	שכר ברוטו ממוצע	מספר עובדים ((לפי ת.ז.	שכר חציוני ממוצע	עלות העסקה ממוצעת	מספר משרות	שכר ברוטו ממוצע	מספר עובדים ((לפי ת.ז.	עלות העסקה ממוצעת	שכר חציוני ממוצע
30164	איגוד ערים לשירותים וטרינריים - גוש דן סיכום		22.98	9,721	38	16.50	15,295					
30156	איגוד ערים אזור השומרון - מטבחיים	בעלי תפקידים	2.00		2	2.00						
30156	איגוד ערים אזור השומרון - מטבחיים	עובדי דירוג	8.09	8,690	11	7.87	8,896	20,138	15,385	8	21,669	
30156	איגוד ערים אזור השומרון - מטבחיים סיכום		10.09	9,748	13	9.87	9,385	24,432	18,641	10	25,927	
30148	איגוד ערים חינוך על יסודי - גדרה	בעלי תפקידים	1.00		1	1.00						
30148	איגוד ערים חינוך על יסודי - גדרה	עובדי דירוג	2.50	11,663	3	3.50	10,678		8,651	4	13,710	
30148	איגוד ערים חינוך על יסודי - גדרה סיכום		3.50		4	4.50	9,622					
30122	איגוד ערים איכות הסביבה - המשולש הדרומי	בעלי תפקידים	4.25	16,451	5	4.25	16,293	21,520	16,335	5	21,671	15,184
30122	איגוד ערים איכות הסביבה - המשולש הדרומי	עובדי דירוג	3.00	9,382	5	3.12	8,842	11,915	9,643	5	11,977	8,205
30122	איגוד ערים איכות הסביבה - המשולש הדרומי סיכום		7.25	13,526	10	7.37	10,590	17,453	13,501	10	17,659	8,824

### שלטון מקומי | איגודי ערים

2021					2022							
קוד גוף	שם גוף	סוג דיווח	מספר משרות	שכר ברוטו ממוצע	מספר עובדים ((לפי ת.ז.	שכר חציוני ממוצע	עלות המוצעת	מספר משרות	שכר ברוטו ממוצע	מספר עובדים ((לפי ת.ז.	שכר חציוני ממוצע	עלות המוצעת
30073	איגוד ערים אזור השרון לתברואה	בעלי תפקידים			1			0.50				
30073	איגוד ערים אזור השרון לתברואה	עובדי דירוג			1			0.50				
30073	איגוד ערים אזור השרון לתברואה סיכום				2			1.00				
30057	איגוד ערים לאיכות הסביבה דרום יהודה	בעלי תפקידים	2.67	18,312	3	10,663	24,345	3.02	17,142	5	12,223	22,889
30057	איגוד ערים לאיכות הסביבה דרום יהודה	עובדי דירוג	4.00	9,926	4		12,750	4.00	9,703	4		12,309
30057	איגוד ערים לאיכות הסביבה דרום יהודה סיכום		6.67	13,280	7		17,388	7.02	12,904	9	10,369	16,861
30049	איגוד ערים אזור איילון - ביוב	בעלי תפקידים	2.63	26,457	3		33,166	2.50	25,210	3		31,631
30049	איגוד ערים אזור איילון - ביוב	עובדי דירוג	2.48	10,851	3		13,161	2.48	10,919	3		13,132
30049	איגוד ערים אזור איילון - ביוב סיכום		5.11	18,876	6	16,378	23,448	4.98	18,093	6	16,211	22,419
30031	איגוד ערים אזור דן - תברואה	בעלי תפקידים	24.50	19,584	26	15,113	25,384	22.60	18,514	27	14,193	24,079
30031	איגוד ערים אזור דן - תברואה סיכום		24.50	19,584	26	15,113	25,384	22.60	18,514	27	14,193	24,079

### שלטון מקומי | איגודי ערים

2021					2022							
עלות העסקה ממוצעת	שכר חציוני ממוצע	מספר עובדים ((לפי ת.ז.	שכר ברוטו ממוצע	מספר משרות	עלות העסקה ממוצעת	שכר חציוני ממוצע	מספר עובדים ((לפי ת.ז.	שכר ברוטו ממוצע	מספר משרות	סוג דיווח	שם גוף	קוד גוף
42,888	28,610	16	34,623	14.00	42,795	29,342	15	34,404	14.92	בעלי תפקידים	איגודן לתשתיות איכות הסביבה	30015
26,162	19,137	47	21,460	41.45	26,261	18,901	57	21,497	46.00	עובדי דירוג	איגודן לתשתיות איכות הסביבה	30015
30,385	22,623	63	24,783	55.45	30,309	21,444	72	24,657	60.92		איגודן לתשתיות איכות הסביבה סיכום	30015

### שלטון מקומי | ועדות לתכנון ובנייה

2021					2022							
עלות העסקה ממוצעת	שכר חציוני ממוצע	מספר עובדים ((לפי ת.ז.	שכר ברוטו ממוצע	מספר משרות	עלות העסקה ממוצעת	שכר חציוני ממוצע	מספר עובדים ((לפי ת.ז.	שכר ברוטו ממוצע	מספר משרות	סוג דיווח	שם גוף	קוד גוף
26,635	17,812	5	20,359	5.00	28,704	18,451	5	21,896	5.00	בעלי תפקידים	ועדה מקומית לתכנון ובנייה נגב מערבי	31011
15,238	11,094	13	11,534	11.20	18,009	12,171	14	13,725	11.90	עובדי דירוג	ועדה מקומית לתכנון ובנייה נגב מערבי	31011
18,756	12,017	18	14,258	16.20	21,173	13,194	19	16,143	16.90		ועדה מקומית לתכנון ובנייה נגב מערבי סיכום	31011
26,112		4	19,891	3.33	30,731		4	23,140	2.35	בעלי תפקידים	ועדה מקומית לתכנון ובנייה נגב מזרחי	31009
16,289	12,669	15	12,549	8.21	16,531	12,289	12	12,741	10.44	עובדי דירוג	ועדה מקומית לתכנון ובנייה נגב מזרחי	31009
19,127	12,806	19	14,670	11.54	19,140	13,021	15	14,652	12.79		ועדה מקומית לתכנון ובנייה נגב מזרחי סיכום	31009
		2		1.50			2		1.46	בעלי תפקידים	ועדה מקומית לתכנון ובנייה – גליל עליון	30990
17,942	11,029	10	13,622	10.00	19,044	12,577	10	14,427	9.20	עובדי דירוג	ועדה מקומית לתכנון ובנייה – גליל עליון	30990
19,298	11,992	12	14,744	11.50	20,284	13,187	12	15,397	10.66		ועדה מקומית לתכנון ובנייה – גליל עליון סיכום	30990

### שלטון מקומי | ועדות לתכנון ובנייה

2021					2022							
עלות העסקה ממוצעת	שכר חציוני ממוצע	מספר עובדים ((לפי ת.ז.	שכר ברוטו ממוצע	מספר משרות	עלות העסקה ממוצעת	שכר חציוני ממוצע	מספר עובדים ((לפי ת.ז.	שכר ברוטו ממוצע	מספר משרות	סוג דיווח	שם גוף	קוד גוף
					32,247		4	24,609	3.42	בעלי תפקידים	ועדה מרחבית לתכנון ובנייה אצבע הגליל	30982
					22,441	17,358	13	16,768	6.48	עובדי דירוג	ועדה מרחבית לתכנון ובנייה אצבע הגליל	30982
					25,826	17,854	16	19,475	9.90		ועדה מרחבית לתכנון ובנייה אצבע הגליל סיכום	30982
31,653	19,078	8	23,965	7.04	31,623	21,807	8	23,957	6.92	בעלי תפקידים	ועדה מקומית לתכנון ובנייה לב הגליל	30974
17,605	11,790	15	13,623	14.15	17,708	13,614	16	13,693	14.37	עובדי דירוג	ועדה מקומית לתכנון ובנייה לב הגליל	30974
22,272	14,578	23	17,059	21.19	22,232	15,097	22	17,030	21.30		ועדה מקומית לתכנון ובנייה לב הגליל סיכום	30974
		2		1.32			2		1.36	בעלי תפקידים	ועדה מקומית לתכנון ובנייה שפלת הגליל	30966
20,686	16,086	14	16,019	11.63	20,624	15,917	15	16,025	12.08	עובדי דירוג	ועדה מקומית לתכנון ובנייה שפלת הגליל	30966

### שלטון מקומי | ועדות לתכנון ובנייה

2021					2022							
עלות העסקה ממוצעת	שכר חציוני ממוצע	מספר עובדים ((לפי ת.ז.	שכר ברוטו ממוצע	מספר משרות	עלות העסקה ממוצעת	שכר חציוני ממוצע	מספר עובדים ((לפי ת.ז.	שכר ברוטו ממוצע	מספר משרות	סוג דיווח	שם גוף	קוד גוף
25,109	16,591	16	19,347	12.95	24,215	17,628	17	18,690	13.43		ועדה מקומית לתכנון ובנייה שפלת הגליל סיכום	30966
		2		0.12	50,666		3	39,684	2.02	בעלי תפקידים	ועדה מקומית לתכנון ובנייה - בקעת בית הכרם	30958
23,185	15,043	19	17,887	14.83	19,619	12,774	17	15,288	12.54	עובדי דירוג	ועדה מקומית לתכנון ובנייה - בקעת בית הכרם	30958
23,383	15,584	19	18,040	14.95	23,925	14,526	20	18,672	14.56		ועדה מקומית לתכנון ובנייה - בקעת בית הכרם סיכום	30958
		1		0.50			1		0.50	בעלי תפקידים	ועדה מקומית לתכנון ולבנייה - מזרח השרון	30867
19,835	16,404	7	15,679	5.92	21,258	18,455	6	16,612	5.50	עובדי דירוג	ועדה מקומית לתכנון ולבנייה - מזרח השרון	30867
	17,107	8		6.42		18,474	7		6.00		ועדה מקומית לתכנון ולבנייה - מזרח השרון סיכום	30867
36,896	25,515	5	27,938	3.99	37,667	27,287	6	28,614	3.85	בעלי תפקידים	ועדה מקומית לתכנון ובנייה - מורדות הכרמל	30859

### שלטון מקומי | ועדות לתכנון ובנייה

2021					2022							
עלות העסקה ממוצעת	שכר חציוני ממוצע	מספר עובדים ((לפי ת.ז.	שכר ברוטו ממוצע	מספר משרות	עלות העסקה ממוצעת	שכר חציוני ממוצע	מספר עובדים ((לפי ת.ז.	שכר ברוטו ממוצע	מספר משרות	סוג דיווח	שם גוף	קוד גוף
17,829	13,163	15	13,794	11.86	19,321	13,562	15	14,998	13.44	עובדי דירוג	ועדה מקומית לתכנון ובנייה - מורדות הכרמל	30859
22,629	14,169	20	17,355	15.85	23,409	15,565	21	18,032	17.29		ועדה מקומית לתכנון ובנייה - מורדות הכרמל סיכום	30859
		2		1.08	43,374		3	32,876	1.79	בעלי תפקידים	ועדה מקומית לתכנון ולבנייה - הראל	30841
16,995	11,894	11	13,054	7.65	16,666	11,363	10	12,796	7.96	עובדי דירוג	ועדה מקומית לתכנון ולבנייה - הראל	30841
20,492	11,947	13	15,637	8.73	21,571	11,828	13	16,485	9.76		ועדה מקומית לתכנון ולבנייה - הראל סיכום	30841
		2		1.95			2		1.95	בעלי תפקידים	ועדה מקומית לתכנון ובנייה - שרונים	30544
18,467	13,715	23	14,149	22.44	19,354	14,026	26	14,967	22.45	עובדי דירוג	ועדה מקומית לתכנון ובנייה - שרונים	30544
20,254	13,917	25	15,480	24.39	21,119	14,381	28	16,267	24.40		ועדה מקומית לתכנון ובנייה - שרונים סיכום	30544

### שלטון מקומי | ועדות לתכנון ובנייה

2021					2022							
עלות העסקה ממוצעת	שכר חציוני ממוצע	מספר עובדים ((לפי ת.ז.	שכר ברוטו ממוצע	מספר משרות	עלות העסקה ממוצעת	שכר חציוני ממוצע	מספר עובדים ((לפי ת.ז.	שכר ברוטו ממוצע	מספר משרות	סוג דיווח	שם גוף	קוד גוף
		1		1.00			2		1.32	בעלי תפקידים	ועדה מקומית לתכנון ובנייה - שורקות	30528
17,511	13,861	13	13,312	11.70	16,573	10,461	20	12,673	13.24	עובדי דירוג	ועדה מקומית לתכנון ובנייה - שורקות	30528
	13,943	14		12.70	19,865	11,270	22	15,129	14.56		ועדה מקומית לתכנון ובנייה - שורקות סיכום	30528
37,734	26,844	5	29,550	4.75	30,747	24,193	5	23,528	4.56	בעלי תפקידים	ועדה מקומית לתכנון ובנייה - רכס הכרמל	30510
20,953	12,477	10	16,136	7.42	18,892	13,979	8	14,550	6.54	עובדי דירוג	ועדה מקומית לתכנון ובנייה - רכס הכרמל	30510
27,505	17,374	15	21,373	12.17	23,763	16,812	13	18,239	11.10		ועדה מקומית לתכנון ובנייה - רכס הכרמל סיכום	30510
38,526		4	30,466	3.09	38,577		4	30,465	3.17	בעלי תפקידים	ועדה מקומית לתכנון ובנייה - הקריות	30502
18,333	12,866	22	13,931	17.50	18,387	12,956	21	13,915	18.05	עובדי דירוג	ועדה מקומית לתכנון ובנייה - הקריות	30502

### שלטון מקומי | ועדות לתכנון ובנייה

2021					2022					סוג דיווח	שם גוף	קוד גוף
עלות העסקה ממוצעת	שכר חציוני ממוצע	מספר עובדים ((לפי ת.ז.	שכר ברוטו ממוצע	מספר משרות	עלות העסקה ממוצעת	שכר חציוני ממוצע	מספר עובדים ((לפי ת.ז.	שכר ברוטו ממוצע	מספר משרות			
21,359	13,028	26	16,409	20.58	21,406	13,929	25	16,390	21.22		ועדה מקומית לתכנון ובנייה - הקריות סיכום	30502
50,742		4	35,608	3.30	45,572		3	36,419	2.70	בעלי תפקידים	ועדה מקומית לתכנון ובנייה - עירון	30487
18,959	11,342	28	14,834	21.04	20,688	12,647	30	16,064	22.51	עובדי דירוג	ועדה מקומית לתכנון ובנייה - עירון	30487
23,268	12,394	32	17,650	24.34	23,353	12,757	33	18,244	25.21		ועדה מקומית לתכנון ובנייה - עירון סיכום	30487
		1		0.90			1		0.95	בעלי תפקידים	ועדה מקומית לתכנון ובנייה - אלונים	30479
20,381	13,443	17	16,082	16.67	20,829	14,534	18	16,494	17.33	עובדי דירוג	ועדה מקומית לתכנון ובנייה - אלונים	30479
	14,182	18		17.57		15,177	19		18.28		ועדה מקומית לתכנון ובנייה - אלונים סיכום	30479
29,530	18,024	5	22,419	4.56	25,205	18,381	6	19,105	6.00	בעלי תפקידים	ועדה מקומית לתכנון ובנייה - מעלה נפתלי	30461
12,180	10,002	7	9,407	6.78	14,577	10,733	6	11,065	6.00	עובדי דירוג	ועדה מקומית לתכנון ובנייה - מעלה נפתלי	30461

### שלטון מקומי | ועדות לתכנון ובנייה

2021					2022							
עלות העסקה ממוצעת	שכר חציוני ממוצע	מספר עובדים ((לפי ת.ז.	שכר ברוטו ממוצע	מספר משרות	עלות העסקה ממוצעת	שכר חציוני ממוצע	מספר עובדים ((לפי ת.ז.	שכר ברוטו ממוצע	מספר משרות	סוג דיווח	שם גוף	קוד גוף
19,162	10,877	12	14,643	11.34	19,891	11,073	12	15,085	12.00		ועדה מקומית לתכנון ובנייה – מעלה נפתלי סיכום	30461
		2		2.00			2		2.00	בעלי תפקידים	ועדה מקומית לתכנון ובנייה – מעלה חרמון	30453
17,689	14,274	12	13,875	7.81	21,054	15,308	16	16,335	9.77	עובדי דירוג	ועדה מקומית לתכנון ובנייה – מעלה חרמון	30453
23,859	14,485	14	18,626	9.81	24,928	15,467	18	19,251	11.77		ועדה מקומית לתכנון ובנייה – מעלה חרמון סיכום	30453
38,212		3	29,209	2.13	42,083		3	32,304	2.33	בעלי תפקידים	ועדה מקומית לתכנון ובנייה – מעלה הגליל	30445
21,368	16,106	14	16,742	11.10	19,641	12,388	16	15,304	14.07	עובדי דירוג	ועדה מקומית לתכנון ובנייה – מעלה הגליל	30445
24,074	18,644	17	18,745	13.23	22,834	16,330	19	17,723	16.40		ועדה מקומית לתכנון ובנייה – מעלה הגליל סיכום	30445
		2		2.00			2		2.00	בעלי תפקידים	ועדה מקומית לתכנון ובנייה – מבוא העמקים	30429

### שלטון מקומי | ועדות לתכנון ובנייה

2021					2022							
קוד גוף	שם גוף	סוג דיווח	מספר משרות	שכר ברוטו ממוצע	מספר עובדים ((לפי ת.ז.	שכר חציוני ממוצע	עלות המוצעת	מספר משרות	שכר ברוטו ממוצע	מספר עובדים ((לפי ת.ז.	שכר חציוני ממוצע	עלות המוצעת
30429	ועדה מקומית לתכנון ובנייה – מבוא העמקים	עובדי דירוג	26.57	15,525	31	14,791	19,979	26.57	15,525	31	14,791	19,979
30429	ועדה מקומית לתכנון ובנייה – מבוא העמקים סיכום		28.57	17,416	33	15,144	22,506	28.57	17,416	33	15,144	22,506
30403	ועדה מקומית לתכנון ובנייה – יזרעאלים	בעלי תפקידים	3.45	36,245	4	47,837	46,575	3.45	36,245	4	47,837	46,575
30403	ועדה מקומית לתכנון ובנייה – יזרעאלים	עובדי דירוג	12.22	15,956	15	13,985	20,824	12.22	15,956	15	13,985	20,824
30403	ועדה מקומית לתכנון ובנייה – יזרעאלים סיכום		15.67	20,423	19	15,913	26,771	15.67	20,423	19	15,913	26,771
30396	ועדה מקומית לתכנון ובנייה – זמורה	בעלי תפקידים	1.60		2			1.60		2		
30396	ועדה מקומית לתכנון ובנייה – זמורה	עובדי דירוג	8.62	13,102	11	11,868	17,301	8.62	13,102	11	11,868	17,301
30396	ועדה מקומית לתכנון ובנייה – זמורה סיכום		10.22	15,177	13	12,772	20,028	10.22	15,177	13	12,772	20,028

### שלטון מקומי | ועדות לתכנון ובנייה

2021					2022							
קוד גוף	שם גוף	סוג דיווח	מספר משרות	שכר ברוטו ממוצע	מספר עובדים ((לפי ת.ז.	שכר חציוני ממוצע	עלות המוצעת	מספר משרות	שכר ברוטו ממוצע	מספר עובדים ((לפי ת.ז.	שכר חציוני ממוצע	עלות המוצעת
30388	ועדה מקומית לתכנון ובנייה – מצפה אפק	בעלי תפקידים	2.29	44,238	3	58,914	1.85	40,354	3	53,752		
30388	ועדה מקומית לתכנון ובנייה – מצפה אפק	עובדי דירוג	13.71	13,589	17	17,555	13.79	14,649	18	18,788	12,739	
30388	ועדה מקומית לתכנון ובנייה – מצפה אפק סיכום		16.00	17,971	20	23,468	15.64	17,688	21	22,922	13,013	
30370	ועדה מרחבית לתכנון ובנייה – יישובי הברון	בעלי תפקידים	5.63	30,519	9	40,602	6.67	25,895	9	34,083	18,230	
30370	ועדה מרחבית לתכנון ובנייה – יישובי הברון	עובדי דירוג	19.36	13,910	23	18,222	17.51	14,794	20	19,218	14,108	
30370	ועדה מרחבית לתכנון ובנייה – יישובי הברון סיכום		24.99	17,649	31	23,261	24.17	17,855	29	23,317	15,763	
30354	ועדה מקומית לתכנון ובנייה – הגליל המזרחי	בעלי תפקידים	3.66	35,018	4	46,234	3.70	33,247	5	44,103	38,207	
30354	ועדה מקומית לתכנון ובנייה – הגליל המזרחי	עובדי דירוג	20.77	19,468	24	25,429	19.19	19,120	22	24,970	19,528	

שלטון מקומי | ועדות לתכנון ובנייה

2021					2022							
קוד גוף	שם גוף	סוג דיווח	מספר משרות	שכר ברוטו ממוצע	מספר עובדים ((לפי ת.ז.	שכר חציוני ממוצע	עלות העסקה ממוצעת	מספר משרות	שכר ברוטו ממוצע	מספר עובדים ((לפי ת.ז.	שכר חציוני ממוצע	עלות העסקה ממוצעת
30354	ועדה מקומית לתכנון ובנייה – הגליל המזרחי סיכום		24.43	21,797	28	20,669	28,545	22.90	21,404	27	21,348	28,064
30346	ועדה מקומית לתכנון ובנייה – הגליל המרכזי	בעלי תפקידים	3.00	27,709	3		36,481	3.00	26,233	3		34,614
30346	ועדה מקומית לתכנון ובנייה – הגליל המרכזי	עובדי דירוג	10.06	16,799	13	14,610	21,977	11.80	15,720	12	15,698	20,594
30346	ועדה מקומית לתכנון ובנייה – הגליל המרכזי סיכום		13.06	19,305	16	16,220	25,308	14.80	17,851	15	16,337	23,436
30338	ועדה מקומית לתכנון ובנייה – קסם	בעלי תפקידים	3.19	27,734	4		36,236	2.00		2		
30338	ועדה מקומית לתכנון ובנייה – קסם	עובדי דירוג	6.21	12,448	8	11,947	15,873	8.34	12,465	10	10,999	16,096
30338	ועדה מקומית לתכנון ובנייה – קסם סיכום		9.40	17,632	12	16,296	22,779	10.34	16,024	12	13,375	20,772

### שלטון מקומי | חברות עירוניות

2021	2021	2021	2021	2021	2022	2022	2022	2022	2022			
עלות העסקה ממוצעת	שכר חציוני ממוצע	מספר עובדים ((לפי ת.ז.	שכר ברוטו ממוצע	מספר משרות	עלות העסקה ממוצעת	שכר חציוני ממוצע	מספר עובדים ((לפי ת.ז.	שכר ברוטו ממוצע	מספר משרות	סוג דיווח	שם גוף	קוד גוף
22,825	17,591	8	18,246	7.33	22,646	17,358	12	18,155	10.22	בעלי תפקידים	החברה הכלכלית ל.מ.א. בני שמעון	23838
10,737	9,217	37	9,067	21.74	11,518	9,367	40	9,686	26.46	עובדי דירוג	החברה הכלכלית ל.מ.א. בני שמעון	23838
13,786	9,383	45	11,382	29.07	14,617	9,847	52	12,045	36.67		החברה הכלכלית ל.מ.א. בני שמעון סיכום	23838
							4		1.32	עובדי דירוג	החברה הכלכלית חוף בת ים	23835
							4		1.32		החברה הכלכלית חוף בת ים סיכום	23835
20,611	11,609	14	15,835	13.55	30,906	22,710	8	23,646	6.58	בעלי תפקידים	החברה העירונית רחובות לתרבות, ספורט ונופש	23833
12,976	11,581	1598	10,417	312.41	12,638	10,082	1447	10,126	357.40	עובדי דירוג	החברה העירונית רחובות לתרבות, ספורט ונופש	23833
13,293	11,581	1612	10,642	325.96	12,968	10,223	1455	10,371	363.98		החברה העירונית רחובות לתרבות, ספורט ונופש סיכום	23833
33,894		3	24,909	3.00	34,697		4	25,569	3.06	בעלי תפקידים	בית ספר תיכון עירוני כל ישראל חברים אליאנס ת"א-יפו	23830

### שלטון מקומי | חברות עירוניות

2021	2021	2021	2021	2021	2022	2022	2022	2022	2022			
עלות העסקה ממוצעת	שכר חציוני ממוצע	מספר עובדים ((לפי ת.ז.	שכר ברוטו ממוצע	מספר משרות	עלות העסקה ממוצעת	שכר חציוני ממוצע	מספר עובדים ((לפי ת.ז.	שכר ברוטו ממוצע	מספר משרות	סוג דיווח	שם גוף	קוד גוף
22,215	13,862	99	16,082	68.81	22,306	13,987	101	16,279	74.29	עובדי דירוג	בית ספר תיכון עירוני כל ישראל חברים אליאנס ת"א-יפו	23830
22,703	13,870	102	16,451	71.81	22,796	14,043	105	16,647	77.35		בית ספר תיכון עירוני כל ישראל חברים אליאנס ת"א-יפו סיכום	23830
18,570	11,649	11	14,088	9.67	6,342	2,614	365	5,005	173.09	בעלי תפקידים	חברה עירונית לתרבות, לנוער ולחוגים (חמש) בע"מ	23827
9,114	6,376	370	7,191	97.58						עובדי דירוג	חברה עירונית לתרבות, לנוער ולחוגים (חמש) בע"מ	23827
9,966	6,499	381	7,813	107.25	6,342	2,614	365	5,005	173.09		חברה עירונית לתרבות, לנוער ולחוגים (חמש) בע"מ סיכום	23827
4,865	2,298	527	4,104	195.07	5,115	3,596	483	4,372	151.04	עובדי דירוג	החברה הכלכלית חורה	23822
4,865	2,298	527	4,104	195.07	5,115	3,596	483	4,372	151.04		החברה הכלכלית חורה סיכום	23822
		2		2.00			2		2.00	בעלי תפקידים	החברה לפיתוח זבולון בע"מ	23817

שלטון מקומי | חברות עירוניות

2021	2021	2021	2021	2021	2022	2022	2022	2022	2022			
עלות העסקה ממוצעת	שכר חציוני ממוצע	מספר עובדים ((לפי ת.ז.	שכר ברוטו ממוצע	מספר משרות	עלות העסקה ממוצעת	שכר חציוני ממוצע	מספר עובדים ((לפי ת.ז.	שכר ברוטו ממוצע	מספר משרות	סוג דיווח	שם גוף	קוד גוף
		2		1.17	11,580		3	9,370	2.53	עובדי דירוג	החברה לפיתוח זבולון בע"מ	23817
17,910		4	14,521	3.17	17,196	9,505	5	13,925	4.53		החברה לפיתוח זבולון בע"מ סיכום	23817
		2		2.00			2		2.00	בעלי תפקידים	מנהלת פארק תעשיות גליל תחתון	23814
		2		2.00			2		2.00		מנהלת פארק תעשיות גליל תחתון סיכום	23814
22,301		4	18,258	3.42						בעלי תפקידים	חברה כלכלית לפיתוח עפולה בע"מ	23812
10,441	7,924	26	8,857	11.79						עובדי דירוג	חברה כלכלית לפיתוח עפולה בע"מ	23812
13,109	8,302	30	10,972	15.21							חברה כלכלית לפיתוח עפולה בע"מ סיכום	23812
20,247		3	16,620	3.00	23,611		3	19,382	0.99	בעלי תפקידים	החברה לפיתוח שער הנגב בע"מ	23808
		1		1.00	15,599		4	12,872	1.76	עובדי דירוג	החברה לפיתוח שער הנגב בע"מ	23808
		4		4.00	18,483	13,853	7	15,216	2.75		החברה לפיתוח שער הנגב בע"מ סיכום	23808

שלטון מקומי | חברות עירוניות

2021	2021	2021	2021	2021	2022	2022	2022	2022	2022			
עלות העסקה ממוצעת	שכר חציוני ממוצע	מספר עובדים ((לפי ת.ז.	שכר ברוטו ממוצע	מספר משרות	עלות העסקה ממוצעת	שכר חציוני ממוצע	מספר עובדים ((לפי ת.ז.	שכר ברוטו ממוצע	מספר משרות	סוג דיווח	שם גוף	קוד גוף
24,674		4	18,640	4.00	25,673		4	19,371	4.00	בעלי תפקידים	החברה לחינוך תרבות ופנאי בחבל מודיעין בע"מ	23806
13,096	9,485	559	10,425	66.18	13,540	9,296	576	10,815	72.01	עובדי דירוג	החברה לחינוך תרבות ופנאי בחבל מודיעין בע"מ	23806
13,756	9,531	563	10,893	70.18	14,179	9,321	580	11,265	76.01		החברה לחינוך תרבות ופנאי בחבל מודיעין בע"מ סיכום	23806
26,347	17,756	17	20,344	16.52	27,827	17,739	17	21,424	16.36	בעלי תפקידים	החברה לביטחון וסדר ציבורי	23804
10,757	8,649	238	8,600	111.60	11,453	9,178	224	9,100	121.51	עובדי דירוג	החברה לביטחון וסדר ציבורי	23804
12,767	8,931	255	10,114	128.12	13,396	9,278	241	10,562	137.86		החברה לביטחון וסדר ציבורי סיכום	23804
		2		2.00			2		2.00	בעלי תפקידים	החברה הכלכלית שהם בע"מ	23802
12,297	10,870	7	10,217	4.73	13,705	12,353	5	11,374	3.73	עובדי דירוג	החברה הכלכלית שהם בע"מ	23802
18,704	11,905	9	15,214	6.73	21,667	13,607	7	17,576	5.73		החברה הכלכלית שהם בע"מ סיכום	23802
27,979		4	22,916	4.00	28,403		4	23,293	4.00	בעלי תפקידים	החברה הכלכלית לפיתוח מועצה אזורית מנשה	23798

### שלטון מקומי | חברות עירוניות

2021	2021	2021	2021	2021	2022	2022	2022	2022	2022			
עלות העסקה ממוצעת	שכר חציוני ממוצע	מספר עובדים ((לפי ת.ז.	שכר ברוטו ממוצע	מספר משרות	עלות העסקה ממוצעת	שכר חציוני ממוצע	מספר עובדים ((לפי ת.ז.	שכר ברוטו ממוצע	מספר משרות	סוג דיווח	שם גוף	קוד גוף
15,664	13,547	8	13,198	7.60	17,794	14,537	10	14,617	8.60	עובדי דירוג	החברה הכלכלית לפיתוח מועצה אזורית מנשה	23798
19,911	14,619	12	16,549	11.60	21,163	15,249	14	17,372	12.60		החברה הכלכלית לפיתוח מועצה אזורית מנשה סיכום	23798
18,719		3	15,126	1.83	22,987		4	18,401	2.46	בעלי תפקידים	החברה הכלכלית לפיתוח יהוד (1996) בע"מ	23796
							1		0.57	עובדי דירוג	החברה הכלכלית לפיתוח יהוד (1996) בע"מ	23796
18,719		3	15,126	1.83		20,993	5		3.03		החברה הכלכלית לפיתוח יהוד (1996) בע"מ סיכום	23796
36,006		4	27,346	4.00	40,417	31,325	6	30,772	4.08	בעלי תפקידים	אופקים חדשים - החברה הכלכלית לפיתוח אופקים בע"מ	23790
11,346	6,265	115	8,839	55.69	11,700	6,357	153	9,013	68.20	עובדי דירוג	אופקים חדשים - החברה הכלכלית לפיתוח אופקים בע"מ	23790
12,998	6,328	119	10,079	59.69	13,320	6,411	159	10,241	72.27		אופקים חדשים - החברה הכלכלית לפיתוח אופקים בע"מ סיכום	23790

### שלטון מקומי | חברות עירוניות

2021	2021	2021	2021	2021	2022	2022	2022	2022	2022			
עלות העסקה ממוצעת	שכר חציוני ממוצע	מספר עובדים ((לפי ת.ז.	שכר ברוטו ממוצע	מספר משרות	עלות העסקה ממוצעת	שכר חציוני ממוצע	מספר עובדים ((לפי ת.ז.	שכר ברוטו ממוצע	מספר משרות	סוג דיווח	שם גוף	קוד גוף
47,408		3	37,549	1.79			2		2.00	בעלי תפקידים	חברה כלכלית גולן	23788
13,418	8,009	185	10,959	67.50	13,637	8,349	177	11,063	71.02	עובדי דירוג	חברה כלכלית גולן	23788
14,297	8,051	188	11,646	69.29	14,266	8,412	179	11,512	73.02		חברה כלכלית גולן סיכום	23788
22,208	18,678	7	17,647	4.92	25,849	18,319	8	20,664	7.59	בעלי תפקידים	היי-סנטר-מרכז ליזמות עסקית טכנולוגית בחיפה בע"מ (ח)	23786
22,208	18,678	7	17,647	4.92	25,849	18,319	8	20,664	7.59		היי-סנטר - מרכז ליזמות עסקית טכנולוגית בחיפה בע"מ (ח) סיכום	23786
		1		0.11						בעלי תפקידים	פארק תעשיות ספירים בע"מ	23780
		1		1.00			1		1.00	עובדי דירוג	פארק תעשיות ספירים בע"מ	23780
		2		1.11			1		1.00		פארק תעשיות ספירים בע"מ סיכום	23780
32,216		4	24,544	4.00						בעלי תפקידים	החברה העירונית אריאל - לתרבות, חברה, חינוך, רווחה,	23776
11,245	7,635	3,329	8,812	846.19	11,171	7,459	4,054	8,768	963.39	עובדי דירוג	החברה העירונית אריאל - לתרבות, חברה, חינוך, רווחה,	23776

שלטון מקומי | חברות עירוניות

2021	2021	2021	2021	2021	2022	2022	2022	2022	2022			
עלות העסקה ממוצעת	שכר חציוני ממוצע	מספר עובדים ((לפי ת.ז.	שכר ברוטו ממוצע	מספר משרות	עלות העסקה ממוצעת	שכר חציוני ממוצע	מספר עובדים ((לפי ת.ז.	שכר ברוטו ממוצע	מספר משרות	סוג דיווח	שם גוף	קוד גוף
11,343	7,637	3,333	8,886	850.19	11,171	7,459	4,054	8,768	963.39		החברה העירונית אריאל - לתרבות, חברה, חינוך, רווחה, סיכום	23776
		1		1.00			1		1.00	בעלי תפקידים	שח"ק פארק תעשיות צפון השומרון בע"מ	23772
12,721	9,027	14	10,730	7.47	11,713	8,861	15	9,963	6.23	עובדי דירוג	שח"ק פארק תעשיות צפון השומרון בע"מ	23772
	9,218	15		8.47		8,964	16		7.23		שח"ק פארק תעשיות צפון השומרון בע"מ סיכום	23772
							1		1.00	בעלי תפקידים	החברה הכלכלית קרית ארבע חברון בע"מ	23770
					9,964	7,593	8	8,553	8.00	עובדי דירוג	החברה הכלכלית קרית ארבע חברון בע"מ	23770
					11,552	8,818	9	10,039	9.00		החברה הכלכלית קרית ארבע חברון בע"מ סיכום	23770
							1		1.00	בעלי תפקידים	תאגיד לחינוך שהם בע"מ	23768

### שלטון מקומי | חברות עירוניות

2021	2021	2021	2021	2021	2022	2022	2022	2022	2022			
עלות העסקה ממוצעת	שכר חציוני ממוצע	מספר עובדים ((לפי ת.ז.	שכר ברוטו ממוצע	מספר משרות	עלות העסקה ממוצעת	שכר חציוני ממוצע	מספר עובדים ((לפי ת.ז.	שכר ברוטו ממוצע	מספר משרות	סוג דיווח	שם גוף	קוד גוף
11,366	8,256	379	8,538	127.93	10,968	7,698	329	8,297	138.31	עובדי דירוג	תאגיד לחינוך שהם בע"מ	23768
11,366	8,256	379	8,538	127.93		7,720	330		139.31		תאגיד לחינוך שהם בע"מ סיכום	23768
24,130	17,812	6	19,607	5.08	23,108	18,374	7	18,842	7.00	בעלי תפקידים	פארק לאומי רמת גן	23762
10,958	7,875	56	9,199	31.27	11,801	9,042	61	9,880	31.50	עובדי דירוג	פארק לאומי רמת גן	23762
12,800	8,105	62	10,654	36.36	13,857	9,174	68	11,509	38.50		פארק לאומי רמת גן סיכום	23762
		2		2.00	26,485	16,924	7	20,540	6.70	עובדי דירוג	למען הספורט בנתניה בע"מ	23760
		2		2.00	26,485	16,924	7	20,540	6.70		למען הספורט בנתניה בע"מ סיכום	23760
24,614	16,375	63	18,500	55.01	26,040	17,911	59	19,934	55.48	בעלי תפקידים	כיוונים - החברה לתרבות הפנאי באר-שבע בע"מ	23758
11,754	9,870	2,678	9,330	622.32	12,577	9,087	3,088	9,980	747.62	עובדי דירוג	כיוונים - החברה לתרבות הפנאי באר-שבע בע"מ	23758
12,799	10,076	2,741	10,074	677.33	13,507	9,243	3,146	10,667	803.09		כיוונים - החברה לתרבות הפנאי באר-שבע בע"מ סיכום	23758

### שלטון מקומי | חברות עירוניות

2021	2021	2021	2021	2021	2022	2022	2022	2022	2022			
עלות העסקה ממוצעת	שכר חציוני ממוצע	מספר עובדים ((לפי ת.ז.	שכר ברוטו ממוצע	מספר משרות	עלות העסקה ממוצעת	שכר חציוני ממוצע	מספר עובדים ((לפי ת.ז.	שכר ברוטו ממוצע	מספר משרות	סוג דיווח	שם גוף	קוד גוף
32,620	25,743	19	25,316	10.74						בעלי תפקידים	יפה נוף תחבורה, תשתיות ובנייה בע"מ (חיפה)	23756
18,949	12,940	14	14,411	10.63						עובדי דירוג	יפה נוף תחבורה, תשתיות ובנייה בע"מ (חיפה)	23756
25,820	19,790	33	19,892	21.37							יפה נוף תחבורה, תשתיות ובנייה בע"מ (חיפה) סיכום	23756
38,389	25,973	5	28,854	4.75	44,821	32,245	10	33,672	9.80	בעלי תפקידים	יובל חינוך בע"מ	23754
13,365	8,674	4,463	10,698	898.80	13,338	9,372	4,210	10,636	1002.46	עובדי דירוג	יובל חינוך בע"מ	23754
13,497	8,685	4,468	10,793	903.55	13,643	9,383	4,220	10,859	1012.27		יובל חינוך בע"מ סיכום	23754
30,638	20,224	5	22,815	4.70	32,356	21,520	6	24,101	4.22	בעלי תפקידים	חברת מוסדות חינוך ותרבות ביהודה מיסודה של הסכנות ה	23752
20,636	13,564	216	15,381	175.50	21,043	14,088	221	15,712	171.35	עובדי דירוג	חברת מוסדות חינוך ותרבות ביהודה מיסודה של הסכנות ה	23752
20,897	13,714	221	15,575	180.20	21,315	14,279	226	15,913	175.57		חברת מוסדות חינוך ותרבות ביהודה מיסודה של הסכנות ה סיכום	23752

שלטון מקומי | חברות עירוניות

2021	2021	2021	2021	2021	2022	2022	2022	2022	2022			
עלות העסקה ממוצעת	שכר חציוני ממוצע	מספר עובדים ((לפי ת.ז.	שכר ברוטו ממוצע	מספר משרות	עלות העסקה ממוצעת	שכר חציוני ממוצע	מספר עובדים ((לפי ת.ז.	שכר ברוטו ממוצע	מספר משרות	סוג דיווח	שם גוף	קוד גוף
							1		1.00	בעלי תפקידים	חברת יידידי בית גבריאל בע"מ	23750
16,847	8,077	21	13,896	6.22	12,482	6,691	22	10,455	6.86	עובדי דירוג	חברת יידידי בית גבריאל בע"מ	23750
16,847	8,077	21	13,896	6.22		6,722	23		7.86		חברת יידידי בית גבריאל בע"מ סיכום	23750
		1		1.00	18,968		3	14,395	3.00	בעלי תפקידים	החברה הכלכלית לנחל שורק	23748
10,445	7,365	465	8,058	147.25	11,442	8,023	526	8,839	152.55	עובדי דירוג	החברה הכלכלית לנחל שורק	23748
	7,365	466		148.25	11,587	8,029	529	8,946	155.55		החברה הכלכלית לנחל שורק סיכום	23748
40,205	30,219	8	31,755	6.37	42,756	31,103	7	34,011	5.98	בעלי תפקידים	הרשות לפיתוח כלכלי תל אביב יפו בע"מ	23746
13,125	10,658	6	10,540	5.33	13,161	10,562	7	10,646	4.88	עובדי דירוג	הרשות לפיתוח כלכלי תל אביב יפו בע"מ	23746
27,873	22,915	14	22,094	11.70	29,467	16,888	14	23,519	10.86		הרשות לפיתוח כלכלי תל אביב יפו בע"מ סיכום	23746
20,724	15,587	24	16,669	19.75	24,132	17,015	22	19,577	20.03	בעלי תפקידים	החברה לפיתוח הרצליה בע"מ	23742
20,724	15,587	24	16,669	19.75	24,132	17,015	22	19,577	20.03		החברה לפיתוח הרצליה בע"מ סיכום	23742

### שלטון מקומי | חברות עירוניות

2021	2021	2021	2021	2021	2022	2022	2022	2022	2022			
עלות העסקה ממוצעת	שכר חציוני ממוצע	מספר עובדים ((לפי ת.ז.	שכר ברוטו ממוצע	מספר משרות	עלות העסקה ממוצעת	שכר חציוני ממוצע	מספר עובדים ((לפי ת.ז.	שכר ברוטו ממוצע	מספר משרות	סוג דיווח	שם גוף	קוד גוף
26,191	17,140	6	19,637	5.17	17,478	14,069	10	13,114	10.00	בעלי תפקידים	החברה לפיתוח גני-תקווה בע"מ	23740
9,597	8,546	484	8,139	97.04	7,616	3,858	527	6,286	172.30	עובדי דירוג	החברה לפיתוח גני-תקווה בע"מ	23740
10,436	8,591	490	8,720	102.21	8,157	4,059	537	6,661	182.30		החברה לפיתוח גני-תקווה בע"מ סיכום	23740
21,600	14,809	9	17,411	6.78	21,780	14,971	8	17,661	6.53	בעלי תפקידים	החברה לחקלאות בגליל העליון (ח.ח.ג.ע. 1988)	23738
11,624	10,780	9	10,291	4.81	11,271	9,422	6	9,927	4.56	עובדי דירוג	החברה לחקלאות בגליל העליון (ח.ח.ג.ע. 1988)	23738
17,463	12,771	18	14,458	11.59	17,458	12,592	14	14,480	11.10		החברה לחקלאות בגליל העליון (ח.ח.ג.ע. 1988) סיכום	23738
23,333	13,419	25	17,619	11.59	29,814	17,962	9	22,339	9.00	בעלי תפקידים	החברה העירונית לתרבות, נוער, ספורט, ונופש באשקלון בע"	23734
11,780	9,278	2,683	9,272	616.35	11,983	8,921	2,909	9,399	779.05	עובדי דירוג	החברה העירונית לתרבות, נוער, ספורט, ונופש באשקלון בע"	23734

### שלטון מקומי | חברות עירוניות

2021	2021	2021	2021	2021	2022	2022	2022	2022	2022			
עלות העסקה ממוצעת	שכר חציוני ממוצע	מספר עובדים ((לפי ת.ז.	שכר ברוטו ממוצע	מספר משרות	עלות העסקה ממוצעת	שכר חציוני ממוצע	מספר עובדים ((לפי ת.ז.	שכר ברוטו ממוצע	מספר משרות	סוג דיווח	שם גוף	קוד גוף
11,993	9,304	2,707	9,426	627.94	12,187	8,941	2,918	9,547	788.05		החברה העירונית לתרבות, נוער, ספורט, ונופש באשקלון בע"	23734
							1		0.33	בעלי תפקידים	החברה הכלכלית קדומים בע"מ	23730
10,194	6,199	108	8,269	21.22	10,493	6,002	180	8,627	20.92	עובדי דירוג	החברה הכלכלית קדומים בע"מ	23730
10,194	6,199	108	8,269	21.22		6,005	181		21.25		החברה הכלכלית קדומים בע"מ סיכום	23730
25,429	19,877	8	20,407	7.23	24,851	17,440	9	20,065	8.86	בעלי תפקידים	החברה הכלכלית לפיתוח שדרות	23728
13,175	9,274	25	11,250	13.99	12,643	9,224	22	10,715	15.05	עובדי דירוג	החברה הכלכלית לפיתוח שדרות	23728
17,352	10,633	33	14,372	21.22	17,167	10,555	31	14,180	23.91		החברה הכלכלית לפיתוח שדרות סיכום	23728
18,776	15,151	5	15,556	3.99	19,929	15,683	5	16,393	4.20	בעלי תפקידים	החברה הכלכלית לפיתוח רמת השרון בע"מ	23726
		1		0.58			1		1.00	עובדי דירוג	החברה הכלכלית לפיתוח רמת השרון בע"מ	23726
	15,586	6		4.57		18,775	6		5.20		החברה הכלכלית לפיתוח רמת השרון בע"מ סיכום	23726

שלטון מקומי | חברות עירוניות

2021	2021	2021	2021	2021	2022	2022	2022	2022	2022			
עלות העסקה ממוצעת	שכר חציוני ממוצע	מספר עובדים ((לפי ת.ז.	שכר ברוטו ממוצע	מספר משרות	עלות העסקה ממוצעת	שכר חציוני ממוצע	מספר עובדים ((לפי ת.ז.	שכר ברוטו ממוצע	מספר משרות	סוג דיווח	שם גוף	קוד גוף
		1		0.98			1		1.00	בעלי תפקידים	החברה הכלכלית לפיתוח עמק יזרעאל בע"מ	23724
		2		1.00	14,597		3	12,296	2.27	עובדי דירוג	החברה הכלכלית לפיתוח עמק יזרעאל בע"מ	23724
		3		1.98			4		3.27		החברה הכלכלית לפיתוח עמק יזרעאל בע"מ סיכום	23724
28,881	21,901	10	23,261	7.92	31,258	23,524	10	25,183	7.75	בעלי תפקידים	החברה הכלכלית לעכו בע"מ	23722
13,752	10,965	34	11,307	22.71	14,203	10,823	40	11,682	23.97	עובדי דירוג	החברה הכלכלית לעכו בע"מ	23722
17,662	12,100	44	14,397	30.63	18,369	12,026	49	14,980	31.71		החברה הכלכלית לעכו בע"מ סיכום	23722
13,921	3,415	99	10,586	38.37	11,682	5,744	107	9,008	62.14	עובדי דירוג	האגודה למפעלי תרבות ונוער – סינמטק תל אביב	23720
13,921	3,415	99	10,586	38.37	11,682	5,744	107	9,008	62.14		האגודה למפעלי תרבות ונוער – סינמטק תל אביב סיכום	23720
47,704	35,803	5	37,533	5.00	48,930	36,596	5	38,487	5.00	בעלי תפקידים	אחוזות החוף בע"מ	23718
15,741	12,036	70	12,744	67.24	18,229	12,850	74	14,774	61.86	עובדי דירוג	אחוזות החוף בע"מ	23718

### שלטון מקומי | חברות עירוניות

2021	2021	2021	2021	2021	2022	2022	2022	2022	2022			
עלות העסקה ממוצעת	שכר חציוני ממוצע	מספר עובדים ((לפי ת.ז.	שכר ברוטו ממוצע	מספר משרות	עלות העסקה ממוצעת	שכר חציוני ממוצע	מספר עובדים ((לפי ת.ז.	שכר ברוטו ממוצע	מספר משרות	סוג דיווח	שם גוף	קוד גוף
17,953	12,153	75	14,459	72.24	20,525	13,173	79	16,547	66.86		אחוזות החוף בע"מ סיכום	23718
38,409		4	30,546	4.00	41,199		4	32,723	4.00	בעלי תפקידים	כפרי גליל תחתון בע"מ	23375
11,272	8,186	20	9,154	18.55	11,388	8,644	26	9,329	20.34	עובדי דירוג	כפרי גליל תחתון בע"מ	23375
16,086	9,053	24	12,949	22.55	16,287	9,038	30	13,173	24.34		כפרי גליל תחתון בע"מ סיכום	23375
38,394	28,451	9	31,393	8.42	43,133	33,189	7	35,231	6.50	בעלי תפקידים	היכלי הספורט ת"א- יפו בע"מ	23292
17,612	13,671	39	14,749	33.67	21,168	15,431	44	17,717	34.17	עובדי דירוג	היכלי הספורט ת"א- יפו בע"מ	23292
21,768	14,683	48	18,078	42.08	24,679	17,368	51	20,517	40.67		היכלי הספורט ת"א- יפו בע"מ סיכום	23292
24,084	16,365	56	17,959	52.01	25,373	17,994	53	19,013	50.19	בעלי תפקידים	החברה העירונית לתרבות הפנאי באשדוד	23284
12,118	8,657	4,862	9,458	1121.10	12,557	9,182	5,352	9,843	1,281.46	עובדי דירוג	החברה העירונית לתרבות הפנאי באשדוד	23284
12,648	8,699	4,918	9,834	1173.11	13,040	9,250	5,405	10,188	1,331.65		החברה העירונית לתרבות הפנאי באשדוד סיכום	23284
		1		1.00			1		1.00	בעלי תפקידים	צחר	23276

### שלטון מקומי | חברות עירוניות

2021	2021	2021	2021	2021	2022	2022	2022	2022	2022			
עלות העסקה ממוצעת	שכר חציוני ממוצע	מספר עובדים ((לפי ת.ז.	שכר ברוטו ממוצע	מספר משרות	עלות העסקה ממוצעת	שכר חציוני ממוצע	מספר עובדים ((לפי ת.ז.	שכר ברוטו ממוצע	מספר משרות	סוג דיווח	שם גוף	קוד גוף
		1		1.00			2		2.00	עובדי דירוג	צחר	23276
		2		2.00	17,365		3	13,231	3.00		צחר סיכום	23276
22,235	16,647	16	17,765	16.00	25,879	17,405	21	20,691	15.07	בעלי תפקידים	החברה הכלכלית לפיתוח ר"ג בע"מ	23151
6,964	5,857	6	5,498	6.00	10,205	8,218	7	8,191	5.92	עובדי דירוג	החברה הכלכלית לפיתוח ר"ג בע"מ	23151
18,070	14,958	21	14,420	22.00	21,462	15,792	28	17,168	20.99		החברה הכלכלית לפיתוח ר"ג בע"מ סיכום	23151
		1		0.17						בעלי תפקידים	החברה הכלכלית לפיתוח מעלות תרשיחא (1989)	23135
16,414	5,796	8	13,744	3.20	10,384	5,782	19	8,851	6.97	עובדי דירוג	החברה הכלכלית לפיתוח מעלות תרשיחא (1989)	23135
	5,826	9		3.36	10,384	5,782	19	8,851	6.97		החברה הכלכלית לפיתוח מעלות תרשיחא (1989) סיכום	23135
26,182	19,396	6	21,024	6.00	26,976	19,674	6	21,647	6.00	בעלי תפקידים	החברה הכלכלית לפיתוח חבל מודיעין בע"מ	23119
		1		1.00			1		1.00	עובדי דירוג	החברה הכלכלית לפיתוח חבל מודיעין בע"מ	23119

### שלטון מקומי | חברות עירוניות

2021	2021	2021	2021	2021	2022	2022	2022	2022	2022			
עלות העסקה ממוצעת	שכר חציוני ממוצע	מספר עובדים ((לפי ת.ז.	שכר ברוטו ממוצע	מספר משרות	עלות העסקה ממוצעת	שכר חציוני ממוצע	מספר עובדים ((לפי ת.ז.	שכר ברוטו ממוצע	מספר משרות	סוג דיווח	שם גוף	קוד גוף
	19,002	7		7.00		19,449	7		7.00		החברה הכלכלית לפיתוח חבל מודיעין בע"מ סיכום	23119
28,773	25,141	5	23,104	4.96	35,254		4	28,221	3.83	בעלי תפקידים	החברה הכלכלית לפיתוח מעלה אדומים בע"מ	23086
10,645	8,885	20	9,571	16.96	10,080	7,713	18	8,994	15.28	עובדי דירוג	החברה הכלכלית לפיתוח מעלה אדומים בע"מ	23086
14,745	9,500	25	12,632	21.92	15,127	9,556	22	12,849	19.12		החברה הכלכלית לפיתוח מעלה אדומים בע"מ סיכום	23086
		1		1.00			1		1.00	בעלי תפקידים	החברה הכלכלית למגדל-העמק בע"מ	23078
13,307	9,272	13	11,301	4.26	12,554	7,961	13	10,661	5.48	עובדי דירוג	החברה הכלכלית למגדל-העמק בע"מ	23078
	9,474	14		5.26		8,594	14		6.48		החברה הכלכלית למגדל-העמק בע"מ סיכום	23078
12,884	14,286	1,754	10,682	176.93	12,661	12,020	1,491	10,305	179.55	עובדי דירוג	החברה הכלכלית לבני ברק בע"מ	23060
12,884	14,286	1,754	10,682	176.93	12,661	12,020	1,491	10,305	179.55		החברה הכלכלית לבני ברק בע"מ סיכום	23060
		2		1.58	41,327		3	34,405	0.63	בעלי תפקידים	החברה הכלכלית כפר יונה	23036

### שלטון מקומי | חברות עירוניות

2021	2021	2021	2021	2021	2022	2022	2022	2022	2022			
עלות העסקה ממוצעת	שכר חציוני ממוצע	מספר עובדים ((לפי ת.ז.	שכר ברוטו ממוצע	מספר משרות	עלות העסקה ממוצעת	שכר חציוני ממוצע	מספר עובדים ((לפי ת.ז.	שכר ברוטו ממוצע	מספר משרות	סוג דיווח	שם גוף	קוד גוף
13,436		3	10,964	2.00			2		1.94	עובדי דירוג	החברה הכלכלית כפר יונה	23036
21,529	16,859	5	17,328	3.58	20,664	22,222	5	16,984	2.57		החברה הכלכלית כפר יונה סיכום	23036
		1		1.00			1		1.00	בעלי תפקידים	החב' הכלכלית לפיתוח רמת נגב בע"מ	23028
		1		1.00			1		1.00		החב' הכלכלית לפיתוח רמת נגב בע"מ סיכום	23028
22,569	17,006	7	19,086	6.29	23,519	16,969	7	19,088	6.29	בעלי תפקידים	חב' בתי אבות בר"ג בע"מ	23010
12,673	10,684	28	11,017	17.28	9,695	8,289	36	8,341	24.84	עובדי דירוג	חב' בתי אבות בר"ג בע"מ	23010
15,314	11,192	35	13,170	23.57	12,488	9,034	43	10,512	31.13		חב' בתי אבות בר"ג בע"מ סיכום	23010
		2		1.75			2		2.00	בעלי תפקידים	החב' הכלכלית לקרני שומרון בע"מ	22997
9,977	7,590	43	8,607	23.62	10,340	7,037	54	8,943	24.47	עובדי דירוג	החב' הכלכלית לקרני שומרון בע"מ	22997
10,849	7,599	44	9,270	25.37	11,456	7,228	56	9,789	26.47		החב' הכלכלית לקרני שומרון בע"מ סיכום	22997
25,763	18,954	9	20,934	8.15	25,872	20,101	9	20,988	8.65	בעלי תפקידים	החב' הכלכלית לקרית גת בע"מ	22989

### שלטון מקומי | חברות עירוניות

2021	2021	2021	2021	2021	2022	2022	2022	2022	2022			
עלות העסקה ממוצעת	שכר חציוני ממוצע	מספר עובדים ((לפי ת.ז.	שכר ברוטו ממוצע	מספר משרות	עלות העסקה ממוצעת	שכר חציוני ממוצע	מספר עובדים ((לפי ת.ז.	שכר ברוטו ממוצע	מספר משרות	סוג דיווח	שם גוף	קוד גוף
13,479	11,013	11	11,124	9.55	15,335	11,775	11	12,706	10.47	עובדי דירוג	החב' הכלכלית לקרית גת בע"מ	22989
19,135	15,416	20	15,641	17.70	20,102	15,664	20	16,453	19.12		החב' הכלכלית לקרית גת בע"מ סיכום	22989
12,693	8,349	10	10,443	7.85	13,224	8,597	10	10,881	7.05	בעלי תפקידים	החב' הכלכלית לערד בע"מ	22963
					10,429	6,719	7	8,584	0.81	עובדי דירוג	החב' הכלכלית לערד בע"מ	22963
12,693	8,349	10	10,443	7.85	12,935	8,351	17	10,643	7.86		החב' הכלכלית לערד בע"מ סיכום	22963
22,038	18,648	8	17,838	8.00	22,220	18,636	8	17,927	6.82	בעלי תפקידים	חב' לפיתוח ולבניין בערבה בע"מ	22955
12,698	7,667	263	10,950	67.15	11,156	7,442	292	9,638	88.19	עובדי דירוג	חב' לפיתוח ולבניין בערבה בע"מ	22955
13,692	7,778	271	11,683	75.15	11,951	7,480	300	10,233	95.01		חב' לפיתוח ולבניין בערבה בע"מ סיכום	22955
37,362	27,489	5	28,154	5.00	29,865	25,800	6	22,588	6.00	בעלי תפקידים	החב' הכלכלית לפיתוח מודיעין בע"מ	22898
19,936	14,244	6	15,125	5.90	14,525	9,478	6	10,920	5.90	עובדי דירוג	החב' הכלכלית לפיתוח מודיעין בע"מ	22898
27,929	22,038	11	21,102	10.90	22,259	10,618	12	16,803	11.90		החב' הכלכלית לפיתוח מודיעין בע"מ סיכום	22898

### שלטון מקומי | חברות עירוניות

2021	2021	2021	2021	2021	2022	2022	2022	2022	2022			
עלות העסקה ממוצעת	שכר חציוני ממוצע	מספר עובדים ((לפי ת.ז.	שכר ברוטו ממוצע	מספר משרות	עלות העסקה ממוצעת	שכר חציוני ממוצע	מספר עובדים ((לפי ת.ז.	שכר ברוטו ממוצע	מספר משרות	סוג דיווח	שם גוף	קוד גוף
		1		1.00			1		1.00	בעלי תפקידים	החב' הכלכלית לפיתוח מגילות בע"מ	22872
		1		1.00			1		1.00		החב' הכלכלית לפיתוח מגילות בע"מ סיכום	22872
		2		1.60			2		1.60	בעלי תפקידים	החב' הכלכלית לפיתוח יואב	22830
		1		1.00	13,494		3	10,643	1.42	עובדי דירוג	החב' הכלכלית לפיתוח יואב	22830
18,043		3	14,763	2.60	19,425	13,408	5	15,644	3.02		החב' הכלכלית לפיתוח יואב סיכום	22830
		1		1.00			1		0.83	בעלי תפקידים	גלבוע - חב' כלכלית להשקעות ופיתוח בע"מ	22749
12,824	10,208	8	10,643	7.33	13,516	10,282	8	11,152	8.00	עובדי דירוג	גלבוע - חב' כלכלית להשקעות ופיתוח בע"מ	22749
	10,821	9		8.33		10,873	9		8.83		גלבוע - חב' כלכלית להשקעות ופיתוח בע"מ סיכום	22749
22,264	13,983	10	17,757	7.46	23,997	14,420	9	19,382	6.40	בעלי תפקידים	חופית החברה לפיתוח התיירות באשדוד בע"מ	22723

### שלטון מקומי | חברות עירוניות

2021	2021	2021	2021	2021	2022	2022	2022	2022	2022			
עלות העסקה ממוצעת	שכר חציוני ממוצע	מספר עובדים ((לפי ת.ז.	שכר ברוטו ממוצע	מספר משרות	עלות העסקה ממוצעת	שכר חציוני ממוצע	מספר עובדים ((לפי ת.ז.	שכר ברוטו ממוצע	מספר משרות	סוג דיווח	שם גוף	קוד גוף
9,130	5,488	179	7,997	13.07	10,580	5,727	198	9,130	20.77	עובדי דירוג	חופית החברה לפיתוח התיירות באשדוד בע"מ	22723
13,903	5,524	189	11,544	20.53	13,740	5,798	207	11,545	27.17		חופית החברה לפיתוח התיירות באשדוד בע"מ סיכום	22723
					11,890	8,846	74	9,345	52.99	בעלי תפקידים	החברה הכלכלית לפיתוח קרית אתא	22682
					11,890	8,846	74	9,345	52.99		החברה הכלכלית לפיתוח קרית אתא סיכום	22682
					15,461	12,575	348	13,283	48.02	בעלי תפקידים	החברה הכלכלית לפיתוח דרום השרון	22658
					15,461	12,575	348	13,283	48.02		החברה הכלכלית לפיתוח דרום השרון סיכום	22658
32,904	20,646	5	25,004	5.00	34,850	23,949	5	26,400	5.00	בעלי תפקידים	תאטרון עירוני חיפה	22608
11,954	7,568	90	9,278	23.57	12,755	6,462	97	10,078	25.71	עובדי דירוג	תאטרון עירוני חיפה	22608
15,620	7,620	95	12,030	28.57	16,353	6,480	102	12,736	30.71		תאטרון עירוני חיפה סיכום	22608
					30,381	24,410	10	24,322	8.12	בעלי תפקידים	החברה לפיתוח פתח-תקוה בע"מ	22385

שלטון מקומי | חברות עירוניות

2021	2021	2021	2021	2021	2022	2022	2022	2022	2022			
עלות העסקה ממוצעת	שכר חציוני ממוצע	מספר עובדים ((לפי ת.ז.	שכר ברוטו ממוצע	מספר משרות	עלות העסקה ממוצעת	שכר חציוני ממוצע	מספר עובדים ((לפי ת.ז.	שכר ברוטו ממוצע	מספר משרות	סוג דיווח	שם גוף	קוד גוף
					8,984	7,513	40	7,227	29.47	עובדי דירוג	החברה לפיתוח פתח-תקוה בע"מ	22385
					13,606	8,003	50	10,919	37.59		החברה לפיתוח פתח-תקוה בע"מ סיכום	22385
49,398		3	42,453	1.60	36,975		3	30,140	1.15	בעלי תפקידים	החברה לפיתוח נוף הגליל בע"מ	22369
9,341	6,318	237	7,767	104.65	9,439	6,075	431	7,902	146.42	עובדי דירוג	החברה לפיתוח נוף הגליל בע"מ	22369
9,946	6,329	240	8,291	106.25	9,652	6,083	434	8,074	147.57		החברה לפיתוח נוף הגליל בע"מ סיכום	22369
18,353	12,328	51	15,308	41.52	20,282	11,894	64	15,867	43.93	בעלי תפקידים	עזרה ובצרון - חברה לשכון בע"מ	21981
18,353	12,328	51	15,308	41.52	20,282	11,894	64	15,867	43.93		עזרה ובצרון - חברה לשכון בע"מ סיכום	21981
		2		1.02			1		1.00	בעלי תפקידים	נשרים החברה הכלכלית לנשר בע"מ	21965
		1		1.00			1		1.00	עובדי דירוג	נשרים החברה הכלכלית לנשר בע"מ	21965
11,552		3	9,579	2.02			2		2.00		נשרים החברה הכלכלית לנשר בע"מ סיכום	21965

### שלטון מקומי | חברות עירוניות

2021	2021	2021	2021	2021	2022	2022	2022	2022	2022			
עלות העסקה ממוצעת	שכר חציוני ממוצע	מספר עובדים ((לפי ת.ז.	שכר ברוטו ממוצע	מספר משרות	עלות העסקה ממוצעת	שכר חציוני ממוצע	מספר עובדים ((לפי ת.ז.	שכר ברוטו ממוצע	מספר משרות	סוג דיווח	שם גוף	קוד גוף
		1		1.00						בעלי תפקידים	מרכז קהילתי לספורט ונופש בהרצליה בע"מ	21907
3,103	2,318	26	2,695	10.70						עובדי דירוג	מרכז קהילתי לספורט ונופש בהרצליה בע"מ	21907
	2,469	27		11.70							מרכז קהילתי לספורט ונופש בהרצליה בע"מ סיכום	21907
38,571	28,393	5	30,234	5.00	33,138	28,780	5	31,279	4.42	בעלי תפקידים	מרכז הספורט הלאומי תל-אביב	21874
11,774	8,452	57	9,314	28.22	12,432	9,972	46	11,060	33.54	עובדי דירוג	מרכז הספורט הלאומי תל-אביב	21874
15,807	8,747	62	12,463	33.22	14,841	10,411	51	13,412	37.96		מרכז הספורט הלאומי תל-אביב סיכום	21874
34,183	29,207	9	27,290	8.83	34,056	29,836	12	26,019	9.42	בעלי תפקידים	אקספו תל אביב המרכז הבינלאומי לכנסים ותערוכות בע"מ	21866
18,251	12,759	41	14,533	22.40	19,015	14,200	49	15,406	36.58	עובדי דירוג	אקספו תל אביב המרכז הבינלאומי לכנסים ותערוכות בע"מ	21866

שלטון מקומי | חברות עירוניות

2021	2021	2021	2021	2021	2022	2022	2022	2022	2022			
עלות העסקה ממוצעת	שכר חציוני ממוצע	מספר עובדים ((לפי ת.ז.	שכר ברוטו ממוצע	מספר משרות	עלות העסקה ממוצעת	שכר חציוני ממוצע	מספר עובדים ((לפי ת.ז.	שכר ברוטו ממוצע	מספר משרות	סוג דיווח	שם גוף	קוד גוף
22,757	13,023	50	18,140	31.23	22,094	14,851	61	17,579	46.00		אקספו תל אביב המרכז הבינלאומי לכנסים ותערוכות בע"מ סיכום	21866
10,122	6,185	31	7,826	31.00	8,331	5,167	45	6,312	45.00	בעלי תפקידים	מת"ש - מרכזי תעסוקה שיקומיים בע"מ	21767
10,122	6,185	31	7,826	31.00	8,331	5,167	45	6,312	45.00		מת"ש - מרכזי תעסוקה שיקומיים בע"מ סיכום	21767
24,175	17,735	5	19,643	4.76	26,769	20,015	7	21,587	5.24	בעלי תפקידים	מטה אשר - ייזום ופיתוח פרויקטים בע"מ	21733
13,897	11,299	12	11,672	5.41	12,834	7,421	25	10,631	8.03	עובדי דירוג	מטה אשר - ייזום ופיתוח פרויקטים בע"מ	21733
18,706	11,929	17	15,402	10.17	18,332	8,421	32	14,954	13.27		מטה אשר - ייזום ופיתוח פרויקטים בע"מ סיכום	21733
20,378	12,640	13	15,293	11.80	23,810	14,708	12	17,717	10.81	בעלי תפקידים	מוזיאוני חיפה, חל"צ	21692
10,393	7,867	157	8,233	53.30	12,509	7,645	141	9,888	53.87	עובדי דירוג	מוזיאוני חיפה, חל"צ	21692
12,202	8,048	170	9,512	65.10	14,398	7,741	153	11,196	64.68		מוזיאוני חיפה, חל"צ סיכום	21692
30,939		3	24,590	2.75	17,783	9,373	16	13,835	10.02	בעלי תפקידים	יעד חברה לפיתוח גבעתיים בע"מ	21618

### שלטון מקומי | חברות עירוניות

2021	2021	2021	2021	2021	2022	2022	2022	2022	2022			
עלות העסקה ממוצעת	שכר חציוני ממוצע	מספר עובדים ((לפי ת.ז.	שכר ברוטו ממוצע	מספר משרות	עלות העסקה ממוצעת	שכר חציוני ממוצע	מספר עובדים ((לפי ת.ז.	שכר ברוטו ממוצע	מספר משרות	סוג דיווח	שם גוף	קוד גוף
9,234	6,685	14	7,941	9.15						עובדי דירוג	יעד חברה לפיתוח גבעתיים בע"מ	21618
14,250	6,762	17	11,789	11.90	17,783	9,373	16	13,835	10.02		יעד חברה לפיתוח גבעתיים בע"מ סיכום	21618
30,293	18,730	8	22,951	7.00	29,614	21,333	7	22,321	5.17	בעלי תפקידים	החברה לתרבות פנאי וספורט בת-ים	21551
10,618	8,522	1,467	8,483	323.59	10,886	8,379	1,371	8,649	349.10	עובדי דירוג	החברה לתרבות פנאי וספורט בת-ים	21551
11,034	8,552	1,475	8,790	330.59	11,159	8,389	1,378	8,849	354.27		החברה לתרבות פנאי וספורט בת-ים סיכום	21551
35,710	20,521	8	25,829	5.33	34,858	25,657	6	26,240	6.00	בעלי תפקידים	החברה לאמנות תרבות וספורט חיפה בע"מ	21543
11,536	6,699	394	8,992	140.33	11,992	7,346	400	9,395	159.04	עובדי דירוג	החברה לאמנות תרבות וספורט חיפה בע"מ	21543
12,421	6,740	402	9,609	145.67	12,823	7,366	406	10,007	165.04		החברה לאמנות תרבות וספורט חיפה בע"מ סיכום	21543
20,019	13,536	17	16,191	14.56	32,262	18,287	9	25,783	6.74	בעלי תפקידים	חברה כלכלית לפיתוח חולון בע"מ	21262
					15,505	11,661	15	12,395	9.88	עובדי דירוג	חברה כלכלית לפיתוח חולון בע"מ	21262

שלטון מקומי | חברות עירוניות

2021	2021	2021	2021	2021	2022	2022	2022	2022	2022			
עלות העסקה ממוצעת	שכר חציוני ממוצע	מספר עובדים ((לפי ת.ז.	שכר ברוטו ממוצע	מספר משרות	עלות העסקה ממוצעת	שכר חציוני ממוצע	מספר עובדים ((לפי ת.ז.	שכר ברוטו ממוצע	מספר משרות	סוג דיווח	שם גוף	קוד גוף
20,019	13,536	17	16,191	14.56	22,300	13,671	24	17,824	16.62		חברה כלכלית לפיתוח חולון בע"מ סיכום	21262
23,991	12,548	19	19,059	18.54	25,814	14,354	19	20,457	18.54	בעלי תפקידים	ח.ל.ת.חברה לפיתוח ותיירות נתניה בע"מ	21238
23,991	12,548	19	19,059	18.54	25,814	14,354	19	20,457	18.54		ח.ל.ת.חברה לפיתוח ותיירות נתניה בע"מ סיכום	21238
33,002		3	24,734	3.00	35,979		3	27,362	2.92	בעלי תפקידים	המשכן לאמנויות הבמה	21212
13,566	10,109	7	10,479	3.59	23,011	19,447	8	17,526	4.67	עובדי דירוג	המשכן לאמנויות הבמה	21212
22,414	12,670	10	16,968	6.59	28,000	20,438	11	21,310	7.59		המשכן לאמנויות הבמה סיכום	21212
29,074	19,892	15	23,261	12.48	28,035	19,278	16	22,537	14.08	בעלי תפקידים	המרכז לבידור ובילוי	21204
11,885	9,149	341	10,139	109.68	11,691	7,038	1,057	10,177	222.30	עובדי דירוג	המרכז לבידור ובילוי	21204
13,641	9,307	356	11,480	122.16	12,664	7,140	1,073	10,913	236.38		המרכז לבידור ובילוי סיכום	21204
30,844	21,691	13	24,573	12.05	36,856	28,336	14	30,171	10.93	בעלי תפקידים	המרכז הזאולוגי ת"א-ר"ג בע"מ	21189
16,034	9,841	433	13,359	123.79	16,533	10,957	443	13,875	137.54	עובדי דירוג	המרכז הזאולוגי ת"א-ר"ג בע"מ	21189

### שלטון מקומי | חברות עירוניות

2021	2021	2021	2021	2021	2022	2022	2022	2022	2022			
עלות העסקה ממוצעת	שכר חציוני ממוצע	מספר עובדים ((לפי ת.ז.	שכר ברוטו ממוצע	מספר משרות	עלות העסקה ממוצעת	שכר חציוני ממוצע	מספר עובדים ((לפי ת.ז.	שכר ברוטו ממוצע	מספר משרות	סוג דיווח	שם גוף	קוד גוף
17,347	9,899	446	14,354	135.84	18,029	11,149	457	15,075	148.48		המרכז הזאולוגי ת"א-ר"ג בע"מ סיכום	21189
		2		2.00			2		2.00	בעלי תפקידים	הכרמלית חיפה בע"מ	21171
13,830	10,995	15	11,349	13.06	14,313	11,035	14	11,727	13.03	עובדי דירוג	הכרמלית חיפה בע"מ	21171
16,279	11,000	17	13,270	15.06	16,756	11,099	16	13,640	15.03		הכרמלית חיפה בע"מ סיכום	21171
42,531	29,926	5	31,647	4.17	43,993	31,113	6	33,180	4.50	בעלי תפקידים	ה.ל.ר - החברה לפיתוח רחובות בע"מ	21072
11,466	8,692	17	8,920	12.55	12,570	8,894	19	9,754	15.68	עובדי דירוג	ה.ל.ר - החברה לפיתוח רחובות בע"מ	21072
19,214	9,138	22	14,588	16.72	19,581	10,515	25	14,981	20.18		ה.ל.ר - החברה לפיתוח רחובות בע"מ סיכום	21072
		2		1.08			1		1.00	בעלי תפקידים	החברה לפיתוח מרכזים במטה יהודה	21014
							1		0.96	עובדי דירוג	החברה לפיתוח מרכזים במטה יהודה	21014

### שלטון מקומי | חברות עירוניות

2021	2021	2021	2021	2021	2022	2022	2022	2022	2022			
עלות העסקה ממוצעת	שכר חציוני ממוצע	מספר עובדים ((לפי ת.ז.	שכר ברוטו ממוצע	מספר משרות	עלות העסקה ממוצעת	שכר חציוני ממוצע	מספר עובדים ((לפי ת.ז.	שכר ברוטו ממוצע	מספר משרות	סוג דיווח	שם גוף	קוד גוף
		2		1.08			2		1.96		החברה לפיתוח מרכזים במטה יהודה סיכום	21014
26,177	16,698	6	21,172	5.92	25,990	16,909	7	21,057	7.00	בעלי תפקידים	החברה העירונית לפיתוח תיירות בהרצליה בע"מ	20941
7,127	3,278	25	5,963	22.91	7,493	5,437	19	6,269	17.00	עובדי דירוג	החברה העירונית לפיתוח תיירות בהרצליה בע"מ	20941
11,039	6,344	31	9,086	28.83	12,887	9,279	26	10,582	24.00		החברה העירונית לפיתוח תיירות בהרצליה בע"מ סיכום	20941
31,500	22,218	24	23,770	21.28	34,439	23,903	25	25,720	22.53	בעלי תפקידים	החברה העירונית ראשל"צ לתרבות וספורט	20868
11,642	8,405	5,542	9,297	1294.85	12,507	7,664	6,495	10,026	1,506.63	עובדי דירוג	החברה העירונית ראשל"צ לתרבות וספורט	20868
11,963	8,432	5,566	9,531	1316.13	12,830	7,688	6,520	10,257	1,529.16		החברה העירונית ראשל"צ לתרבות וספורט סיכום	20868
					20,601	12,280	18	16,619	17.50	בעלי תפקידים	החברה העירונית לפיתוח אשדוד בע"מ	20850

שלטון מקומי | חברות עירוניות

2021	2021	2021	2021	2021	2022	2022	2022	2022	2022			
עלות העסקה ממוצעת	שכר חציוני ממוצע	מספר עובדים ((לפי ת.ז.	שכר ברוטו ממוצע	מספר משרות	עלות העסקה ממוצעת	שכר חציוני ממוצע	מספר עובדים ((לפי ת.ז.	שכר ברוטו ממוצע	מספר משרות	סוג דיווח	שם גוף	קוד גוף
					20,601	12,280	18	16,619	17.50		החברה העירונית לפיתוח אשדוד בע"מ סיכום	20850
16,215	11,065	9	12,954	8.22	14,967	10,787	10	12,014	9.55	בעלי תפקידים	החברה הכלכלית מיסודה של עיריית טבריה	20818
8,837	8,012	28	8,116	8.45	7,901	8,586	17	7,188	6.46	עובדי דירוג	החברה הכלכלית מיסודה של עיריית טבריה	20818
12,476	8,259	37	10,502	16.67	12,117	9,374	27	10,068	16.01		החברה הכלכלית מיסודה של עיריית טבריה סיכום	20818
40,598	33,729	6	32,512	6.00	24,127	17,381	45	19,692	37.39	בעלי תפקידים	החברה הכלכלית לראשון-לציון בע"מ	20800
19,220	14,327	32	15,792	27.95						עובדי דירוג	החברה הכלכלית לראשון-לציון בע"מ	20800
22,998	16,322	38	18,747	33.95	24,127	17,381	45	19,692	37.39		החברה הכלכלית לראשון-לציון בע"מ סיכום	20800
25,489		4	20,715	3.75	30,006		3	24,331	3.00	בעלי תפקידים	החברה הכלכלית לראש העין בע"מ	20793
10,190	8,265	11	8,300	10.50	13,072	10,743	12	10,778	10.42	עובדי דירוג	החברה הכלכלית לראש העין בע"מ	20793
14,216	9,178	15	11,567	14.25	16,858	10,859	15	13,808	13.42		החברה הכלכלית לראש העין בע"מ סיכום	20793

### שלטון מקומי | חברות עירוניות

2021	2021	2021	2021	2021	2022	2022	2022	2022	2022			
עלות העסקה ממוצעת	שכר חציוני ממוצע	מספר עובדים ((לפי ת.ז.	שכר ברוטו ממוצע	מספר משרות	עלות העסקה ממוצעת	שכר חציוני ממוצע	מספר עובדים ((לפי ת.ז.	שכר ברוטו ממוצע	מספר משרות	סוג דיווח	שם גוף	קוד גוף
11,595	7,774	205	9,024	49.78	12,410	7,925	173	9,573	55.63	עובדי דירוג	החברה הכלכלית לפיתוח מיתר בע"מ	20686
11,595	7,774	205	9,024	49.78	12,410	7,925	173	9,573	55.63		החברה הכלכלית לפיתוח מיתר בע"מ סיכום	20686
		1		1.00			2		0.92	בעלי תפקידים	החברה הכלכלית לפיתוח מגידו	20678
		1		1.00			2		0.92		החברה הכלכלית לפיתוח מגידו סיכום	20678
30,757	28,298	5	24,561	4.83	41,179		4	32,635	3.08	בעלי תפקידים	החברה הכלכלית לפיתוח כפר-סבא בע"מ	20652
16,284	12,044	36	13,244	27.37	16,961	14,422	23	13,894	17.57	עובדי דירוג	החברה הכלכלית לפיתוח כפר-סבא בע"מ	20652
18,455	12,138	41	14,941	32.20	20,576	15,355	27	16,692	20.65		החברה הכלכלית לפיתוח כפר-סבא בע"מ סיכום	20652
		2		2.00			2		1.83	בעלי תפקידים	החברה הכלכלית לפיתוח הגליל העליון	20595
12,250	9,348	5	10,086	2.50	14,785	10,541	8	12,284	4.93	עובדי דירוג	החברה הכלכלית לפיתוח הגליל העליון	20595

### שלטון מקומי | חברות עירוניות

2021	2021	2021	2021	2021	2022	2022	2022	2022	2022			
עלות העסקה ממוצעת	שכר חציוני ממוצע	מספר עובדים ((לפי ת.ז.	שכר ברוטו ממוצע	מספר משרות	עלות העסקה ממוצעת	שכר חציוני ממוצע	מספר עובדים ((לפי ת.ז.	שכר ברוטו ממוצע	מספר משרות	סוג דיווח	שם גוף	קוד גוף
19,196	10,117	7	15,515	4.50	19,612	11,938	10	16,162	6.76		החברה הכלכלית לפיתוח הגליל העליון סיכום	20595
29,051		4	23,191	2.83	30,520		4	24,279	2.94	בעלי תפקידים	החברה הכלכלית עמק המעיינות (בקעת בית שאן)	20561
11,992	9,933	5	9,704	3.08	16,535	8,777	7	13,241	3.58	עובדי דירוג	החברה הכלכלית עמק המעיינות (בקעת בית שאן)	20561
20,164	17,544	9	16,165	5.91	22,835	15,718	10	18,214	6.52		החברה הכלכלית עמק המעיינות (בקעת בית שאן) סיכום	20561
24,157	17,500	7	19,588	6.33	23,482	17,548	13	19,074	8.69	בעלי תפקידים	החברה הכלכלית לפיתוח עמק חפר בע"מ	20529
12,311	8,841	37	10,104	27.17	11,945	8,533	39	9,866	24.76	עובדי דירוג	החברה הכלכלית לפיתוח עמק חפר בע"מ	20529
14,550	9,948	44	11,896	33.50	14,943	9,208	52	12,259	33.46		החברה הכלכלית לפיתוח עמק חפר בע"מ סיכום	20529
8,670	6,581	24	7,173	11.67	7,762	6,430	33	6,456	24.06	בעלי תפקידים	החברה הכלכלית לקריית שמונה בע"מ	20511

### שלטון מקומי | חברות עירוניות

2021	2021	2021	2021	2021	2022	2022	2022	2022	2022			
עלות העסקה ממוצעת	שכר חציוני ממוצע	מספר עובדים ((לפי ת.ז.	שכר ברוטו ממוצע	מספר משרות	עלות העסקה ממוצעת	שכר חציוני ממוצע	מספר עובדים ((לפי ת.ז.	שכר ברוטו ממוצע	מספר משרות	סוג דיווח	שם גוף	קוד גוף
8,670	6,581	24	7,173	11.67	7,762	6,430	33	6,456	24.06		החברה הכלכלית לקריית שמונה בע"מ סיכום	20511
37,669	31,156	8	31,548	7.31	34,980	32,341	7	29,892	7.00	בעלי תפקידים	החברה הכלכלית ללוד בע"מ	20446
16,955	11,277	40	13,440	26.45	13,289	10,460	44	10,650	41.24	עובדי דירוג	החברה הכלכלית ללוד בע"מ	20446
21,441	12,537	48	17,361	33.77	16,437	10,973	51	13,442	48.24		החברה הכלכלית ללוד בע"מ סיכום	20446
		2		1.80	31,785		3	25,842	2.80	בעלי תפקידים	החברה הכלכלית לכרמיאל	20438
20,572		3	16,553	2.30			2		1.50	עובדי דירוג	החברה הכלכלית לכרמיאל	20438
25,670	17,977	5	20,372	4.10	25,409	18,776	5	20,687	4.30		החברה הכלכלית לכרמיאל סיכום	20438
8,717	5,015	90	7,168	83.67	11,354	5,152	106	9,058	79.09	בעלי תפקידים	החברה הכלכלית לאשקלון בע"מ	20397
8,717	5,015	90	7,168	83.67	11,354	5,152	106	9,058	79.09		החברה הכלכלית לאשקלון בע"מ סיכום	20397
8,935	7,500	18	7,423	11.97	7,521	5,311	18	6,423	12.83	עובדי דירוג	החברה הכלכלית לאלפי מנשה בע"מ	20371
8,935	7,500	18	7,423	11.97	7,521	5,311	18	6,423	12.83		החברה הכלכלית לאלפי מנשה בע"מ סיכום	20371

### שלטון מקומי | חברות עירוניות

2021	2021	2021	2021	2021	2022	2022	2022	2022	2022			
עלות העסקה ממוצעת	שכר חציוני ממוצע	מספר עובדים ((לפי ת.ז.	שכר ברוטו ממוצע	מספר משרות	עלות העסקה ממוצעת	שכר חציוני ממוצע	מספר עובדים ((לפי ת.ז.	שכר ברוטו ממוצע	מספר משרות	סוג דיווח	שם גוף	קוד גוף
26,729	20,554	16	21,280	13.84	29,241	22,538	12	23,312	10.51	בעלי תפקידים	החברה הכלכלית לאילת בע"מ	20363
9,907	7,304	430	8,062	155.32	10,256	7,384	465	8,372	169.18	עובדי דירוג	החברה הכלכלית לאילת בע"מ	20363
11,283	7,363	446	9,143	169.16	11,367	7,402	477	9,246	179.70		החברה הכלכלית לאילת בע"מ סיכום	20363
		2		2.00			2		2.00	בעלי תפקידים	חברת גני יהושע בע"מ	20305
16,629	12,249	92	13,566	79.08	17,494	11,925	93	14,270	80.95	עובדי דירוג	חברת גני יהושע בע"מ	20305
17,523	12,352	94	14,287	81.08	18,422	12,023	95	15,013	82.95		חברת גני יהושע בע"מ סיכום	20305
23,049	15,907	72	17,717	54.89	24,753	17,435	67	18,798	53.07	בעלי תפקידים	מפעלי בית עמנואל	20173
8,656	5,016	3,710	6,896	1022.53	9,230	5,062	4,007	7,382	1,221.17	עובדי דירוג	מפעלי בית עמנואל	20173
9,389	5,162	3,782	7,448	1077.42	9,877	5,241	4,074	7,858	1,274.24		מפעלי בית עמנואל סיכום	20173
34,049	28,309	15	25,847	14.33	39,855	28,982	22	30,070	17.14	בעלי תפקידים	מוריה חברה לפיתוח ירושלים בע"מ	20165
21,155	12,852	39	16,195	34.22	23,085	14,018	54	17,495	36.60	עובדי דירוג	מוריה חברה לפיתוח ירושלים בע"מ	20165
24,960	14,152	52	19,044	48.55	28,433	17,844	75	21,506	53.73		מוריה חברה לפיתוח ירושלים בע"מ סיכום	20165

### שלטון מקומי | חברות עירוניות

2021	2021	2021	2021	2021	2022	2022	2022	2022	2022			
עלות העסקה ממוצעת	שכר חציוני ממוצע	מספר עובדים ((לפי ת.ז.	שכר ברוטו ממוצע	מספר משרות	עלות העסקה ממוצעת	שכר חציוני ממוצע	מספר עובדים ((לפי ת.ז.	שכר ברוטו ממוצע	מספר משרות	סוג דיווח	שם גוף	קוד גוף
		1		1.00			1		1.00	עובדי דירוג	בית אריה - חברה לפיתוח בע"מ	20115
		1		1.00			1		1.00		בית אריה - חברה לפיתוח בע"מ סיכום	20115
		2		2.00			2		2.00	בעלי תפקידים	אפת"ח - עמותה לתיירות ונופש חיפה	20090
		2		0.90	12,518		4	9,919	1.86	עובדי דירוג	אפת"ח - עמותה לתיירות ונופש חיפה	20090
24,719		4	18,806	2.90	21,801	10,445	6	16,634	3.86		אפת"ח - עמותה לתיירות ונופש חיפה סיכום	20090

### שלטון מקומי | מועצות דתיות

2021					2022							
קוד גוף	שם גוף	סוג דיווח	מספר משרות	שכר ברוטו ממוצע	מספר עובדים ((לפי ת.ז.	שכר חציוני ממוצע	עלות המוצעת	מספר משרות	שכר ברוטו ממוצע	מספר עובדים ((לפי ת.ז.	שכר חציוני ממוצע	עלות המוצעת
51425	מועצה דתית ביתר עילית	בעלי תפקידים	1.00		1			1.00		1		
51425	מועצה דתית ביתר עילית	עובדי דירוג	4.38	6,042	11	6,155	7,612	4.23	8,804	15	5,729	11,361
51425	מועצה דתית ביתר עילית סיכום		5.38		12	6,517		5.23		16	6,057	
51417	המועצה הדתית עמק יזרעאל	עובדי דירוג	10.74	10,927	19	9,795	13,165	11.01	10,724	16	10,230	12,970
51417	המועצה הדתית עמק יזרעאל סיכום		10.74	10,927	19	9,795	13,165	11.01	10,724	16	10,230	12,970
51409	המועצה הדתית כפר שמריהו	בעלי תפקידים	0.50		1			0.15		1		
51409	המועצה הדתית כפר שמריהו	עובדי דירוג	0.40		2			0.27		2		
51409	המועצה הדתית כפר שמריהו סיכום		0.90		3			0.42		3		
51392	מועצה דתית חבל מודיעין	עובדי דירוג	15.15	12,418	25	9,858	15,243	13.78	12,176	23	10,644	15,050
51392	מועצה דתית חבל מודיעין סיכום		15.15	12,418	25	9,858	15,243	13.78	12,176	23	10,644	15,050
51384	מועצה דתית מעלה יוסף	בעלי תפקידים	2.00		2			2.00		2		
51384	מועצה דתית מעלה יוסף	עובדי דירוג	2.60	7,938	5	7,473	9,159	1.66	8,737	3		10,690

### שלטון מקומי | מועצות דתיות

2021					2022							
עלות העסקה ממוצעת	שכר חציוני ממוצע	מספר עובדים ((לפי ת.ז.	שכר ברוטו ממוצע	מספר משרות	עלות העסקה ממוצעת	שכר חציוני ממוצע	מספר עובדים ((לפי ת.ז.	שכר ברוטו ממוצע	מספר משרות	סוג דיווח	שם גוף	קוד גוף
14,174	8,233	7	11,513	4.60	16,437	9,704	5	13,020	3.66		מועצה דתית מעלה יוסף סיכום	51384
13,287	9,543	44	10,829	26.01	13,792	9,651	51	11,318	25.85	עובדי דירוג	מועצה דתית מרום הגליל	51376
13,287	9,543	44	10,829	26.01	13,792	9,651	51	11,318	25.85		מועצה דתית מרום הגליל סיכום	51376
10,458	6,769	41	8,308	5.80	11,627	7,695	15	8,626	5.82	עובדי דירוג	מועצה דתית כפר פינס	51368
10,458	6,769	41	8,308	5.80	11,627	7,695	15	8,626	5.82		מועצה דתית כפר פינס סיכום	51368
		1		0.80			1		0.80	בעלי תפקידים	מועצה דתית אלפי מנשה	51350
12,329	10,022	5	9,917	2.42	13,232	11,129	5	10,680	2.39	עובדי דירוג	מועצה דתית אלפי מנשה	51350
	10,083	6		3.22		11,309	6		3.19		מועצה דתית אלפי מנשה סיכום	51350
		1		0.60			1		0.60	בעלי תפקידים	מועצה דתית פרדסיה	51342
	6,021	9		0.68		6,578	5		0.78	עובדי דירוג	מועצה דתית פרדסיה	51342
	6,101	10		1.28		6,758	6		1.38		מועצה דתית פרדסיה סיכום	51342
		1		1.33			1		0.42	בעלי תפקידים	מועצה דתית קרית יערים - טלז-סטון	51334

### שלטון מקומי | מועצות דתיות

2021					2022							
עלות העסקה ממוצעת	שכר חציוני ממוצע	מספר עובדים ((לפי ת.ז.	שכר ברוטו ממוצע	מספר משרות	עלות העסקה ממוצעת	שכר חציוני ממוצע	מספר עובדים ((לפי ת.ז.	שכר ברוטו ממוצע	מספר משרות	סוג דיווח	שם גוף	קוד גוף
12,526	10,095	11	10,108	4.49	13,223	10,326	10	10,719	4.64	עובדי דירוג	מועצה דתית קרית יערים - טלז-סטון	51334
	10,061	12		5.82		10,439	11		5.06		מועצה דתית קרית יערים - טלז-סטון סיכום	51334
		1		0.50			1		0.50	בעלי תפקידים	מועצה דתית קדומים	51318
6,775	3,360	12	3,809	2.83	9,319	6,950	9	7,714	1.37	עובדי דירוג	מועצה דתית קדומים	51318
	3,580	13		3.33		7,263	10		1.87		מועצה דתית קדומים סיכום	51318
		2		1.00			1		0.70	בעלי תפקידים	המועצה הדתית ראש פינה	51285
11,244		4	8,906	1.19	14,138	7,621	6	12,083	1.48	עובדי דירוג	המועצה הדתית ראש פינה	51285
29,287	9,226	6	18,349	2.19		7,660	7		2.18		המועצה הדתית ראש פינה סיכום	51285
13,142	8,744	41	10,754	16.55	13,831	8,823	40	11,207	17.45	עובדי דירוג	מועצה דתית שפיר	51277
13,142	8,744	41	10,754	16.55	13,831	8,823	40	11,207	17.45		מועצה דתית שפיר סיכום	51277
12,112	5,885	159	9,689	36.44	11,877	5,591	161	9,474	35.74	עובדי דירוג	מועצה דתית שומרון	51269
12,112	5,885	159	9,689	36.44	11,877	5,591	161	9,474	35.74		מועצה דתית שומרון סיכום	51269

### שלטון מקומי | מועצות דתיות

2021					2022							
קוד גוף	שם גוף	סוג דיווח	מספר משרות	שכר ברוטו ממוצע	מספר עובדים (לפי ת.ז.)	שכר חציוני ממוצע	עלות המוצעת	מספר משרות	שכר ברוטו ממוצע	מספר עובדים (לפי ת.ז.)	שכר חציוני ממוצע	עלות העסקה ממוצעת
51251	מועצה דתית רמת-הגולן	בעלי תפקידים	1.00		2			1.83				
51251	מועצה דתית רמת-הגולן	עובדי דירוג	11.65	10,433	57	8,082	12,867	13.37	11,047	57	6,333	13,608
51251	מועצה דתית רמת-הגולן סיכום		12.65	11,276	58	8,082	14,002	15.21	12,295	59	6,667	15,225
51235	מועצה דתית שדות נגב (עזתה)	בעלי תפקידים			1			1.00				
51235	מועצה דתית שדות נגב (עזתה)	עובדי דירוג	23.66	11,711	46	9,217	14,891	22.86	10,899	36	9,331	13,809
51235	מועצה דתית שדות נגב (עזתה) סיכום		23.66	11,711	46	9,217	14,891	23.86		37	9,451	
51227	מועצה דתית מרחבים	עובדי דירוג	28.02	10,773	43	8,895	13,318	27.83	13,062	65	8,044	15,559
51227	מועצה דתית מרחבים סיכום		28.02	10,773	43	8,895	13,318	27.83	13,062	65	8,044	15,559
51219	מועצה דתית מטה בנימין	עובדי דירוג	38.55	9,145	126	6,763	12,453	39.41	9,273	135	6,729	11,730
51219	מועצה דתית מטה בנימין סיכום		38.55	9,145	126	6,763	12,453	39.41	9,273	135	6,729	11,730
51201	מועצה דתית לכיש	בעלי תפקידים	1.00		1			1.00				
51201	מועצה דתית לכיש	עובדי דירוג	16.55	10,971	30	8,620	13,858	18.11	10,134	30	8,581	13,080

### שלטון מקומי | מועצות דתיות

2021					2022							
עלות העסקה ממוצעת	שכר חציוני ממוצע	מספר עובדים ((לפי ת.ז.	שכר ברוטו ממוצע	מספר משרות	עלות העסקה ממוצעת	שכר חציוני ממוצע	מספר עובדים ((לפי ת.ז.	שכר ברוטו ממוצע	מספר משרות	סוג דיווח	שם גוף	קוד גוף
	8,581	31		19.11		8,652	31		17.55		מועצה דתית לכיש סיכום	51201
		1		1.00			1		1.00	בעלי תפקידים	מועצה דתית אזורית - עמק חפר	51194
11,753	7,975	15	9,396	9.55	11,939	7,989	13	9,476	8.55	עובדי דירוג	מועצה דתית אזורית - עמק חפר	51194
	8,174	16		10.55		8,289	14		9.55		מועצה דתית אזורית - עמק חפר סיכום	51194
		1		1.00						בעלי תפקידים	מועצה דתית כנרות	51186
9,716	7,716	7	7,778	3.66	12,719	8,653	7	10,177	3.10	עובדי דירוג	מועצה דתית כנרות	51186
	7,741	8		4.66	12,719	8,653	7	10,177	3.10		מועצה דתית כנרות סיכום	51186
		1		1.00						בעלי תפקידים	מועצה דתית חבל יבנה	51178
11,587	8,232	10	8,602	6.83	18,268	9,260	11	14,984	4.30	עובדי דירוג	מועצה דתית חבל יבנה	51178
	8,277	11		7.83	18,268	9,260	11	14,984	4.30		מועצה דתית חבל יבנה סיכום	51178
		2		1.70			2		1.70	בעלי תפקידים	מועצה דתית הר חברון	51160
14,406	9,264	59	11,420	19.32	14,109	9,075	61	11,139	19.12	עובדי דירוג	מועצה דתית הר חברון	51160

### שלטון מקומי | מועצות דתיות

2021					2022					סוג דיווח	שם גוף	קוד גוף
עלות העסקה ממוצעת	שכר חציוני ממוצע	מספר עובדים ((לפי ת.ז.	שכר ברוטו ממוצע	מספר משרות	עלות העסקה ממוצעת	שכר חציוני ממוצע	מספר עובדים ((לפי ת.ז.	שכר ברוטו ממוצע	מספר משרות			
15,473	9,450	61	12,308	21.02	15,297	9,181	63	12,133	20.82		מועצה דתית הר חברון סיכום	51160
		1		1.00			1		1.00	בעלי תפקידים	מועצה דתית גליל תחתון	51152
9,097	7,109	18	7,200	8.96	11,135	7,691	19	8,700	7.93	עובדי דירוג	מועצה דתית גליל תחתון	51152
	7,189	19		9.96		7,834		9,439	8.93		מועצה דתית גליל תחתון סיכום	51152
14,153	11,075	71	11,276	19.74	14,874	11,812	66	11,796	19.56	עובדי דירוג	מועצה דתית גוש עציון	51136
14,153	11,075	71	11,276	19.74	14,874	11,812	66	11,796	19.56		מועצה דתית גוש עציון סיכום	51136
22,854		4	18,232	4.00	23,572		4	18,785	4.00	בעלי תפקידים	מועצה דתית בקעת הירדן	51128
10,792	7,600	26	8,672	14.45	12,897	7,943	27	10,403	12.11	עובדי דירוג	מועצה דתית בקעת הירדן	51128
13,407	7,969	30	10,744	18.45	15,548	8,186	31	12,485	16.11		מועצה דתית בקעת הירדן סיכום	51128
18,127		3	14,496	2.50	18,346		3	14,668	2.50	בעלי תפקידים	מועצה דתית אזורית עמק המעינות (בקעת בית שאן)	51110
10,937	8,153	28	8,660	15.87	11,911	7,966	24	9,183	13.05	עובדי דירוג	מועצה דתית אזורית עמק המעינות (בקעת בית שאן)	51110

### שלטון מקומי | מועצות דתיות

2021					2022					סוג דיווח	שם גוף	קוד גוף
עלות העסקה ממוצעת	שכר חציוני ממוצע	מספר עובדים ((לפי ת.ז.	שכר ברוטו ממוצע	מספר משרות	עלות העסקה ממוצעת	שכר חציוני ממוצע	מספר עובדים ((לפי ת.ז.	שכר ברוטו ממוצע	מספר משרות			
11,915	8,226	31	9,454	18.37	12,945	8,153	27	10,065	15.55		מועצה דתית אזורית עמק המעינות (בקעת בית שאן) סיכום	51110
		3		1.06			4		1.08	עובדי דירוג	מועצה דתית תל מונד	51087
		3		1.06			4		1.08		מועצה דתית תל מונד סיכום	51087
23,533	14,935	5	18,954	4.60	23,116	15,084	5	18,621	4.67	בעלי תפקידים	מועצה דתית תל אביב יפו	51079
12,579	9,161	127	10,108	80.14	12,847	9,396	135	10,325	82.62	עובדי דירוג	מועצה דתית תל אביב יפו	51079
13,173	9,248	132	10,588	84.74	13,396	9,419	140	10,768	87.29		מועצה דתית תל אביב יפו סיכום	51079
		2		1.29			2		0.58	בעלי תפקידים	מועצה דתית שלומי	51061
11,831	9,462	11	9,232	3.39	14,562	10,216	10	11,077	3.43	עובדי דירוג	מועצה דתית שלומי	51061
15,425	10,460	13	12,099	4.69	17,443	10,216	12	13,531	4.01		מועצה דתית שלומי סיכום	51061
		1		1.00			2		1.42	בעלי תפקידים	מועצה דתית שדרות	51053
12,501	9,989	17	9,797	12.58	14,437	10,685	18	11,393	11.62	עובדי דירוג	מועצה דתית שדרות	51053
	10,051	18		13.58	15,349	10,879	20	12,069	13.04		מועצה דתית שדרות סיכום	51053

### שלטון מקומי | מועצות דתיות

2021					2022							
קוד גוף	שם גוף	סוג דיווח	מספר משרות	שכר ברוטו ממוצע	מספר עובדים (לפי ת.ז.)	שכר חציוני ממוצע	עלות המוצעת	מספר משרות	שכר ברוטו ממוצע	מספר עובדים (לפי ת.ז.)	שכר חציוני ממוצע	עלות העסקה ממוצעת
51037	מועצה דתית רעננה	בעלי תפקידים	1.00		1			1.00		1		
51037	מועצה דתית רעננה	עובדי דירוג	26.58	7,880	40	7,184	10,187	25.14	9,618	44	8,014	12,164
51037	מועצה דתית רעננה סיכום		27.58		41	7,636		26.14		45	8,172	
51029	מועצה דתית רמת ישי	בעלי תפקידים	1.33		2		55,581	1.25	46,322	3		
51029	מועצה דתית רמת ישי	עובדי דירוג	2.38	9,758	9	6,688	13,453	2.81	9,725	6	8,615	11,983
51029	מועצה דתית רמת ישי סיכום		3.71	20,056	11	7,536	25,343	4.07	21,006	9	9,030	25,422
51011	מועצה דתית רמת השרון	בעלי תפקידים	1.00		1			1.08		2		
51011	מועצה דתית רמת השרון	עובדי דירוג	16.05	10,826	39	8,093	13,660	15.86	11,552	38	8,908	14,574
51011	מועצה דתית רמת השרון סיכום		17.05		40	8,386		16.95	12,133	40	9,223	15,263
51003	מועצה דתית רמת-גן	עובדי דירוג	35.25	9,743	56	8,413	12,292	32.56	10,177	46	9,578	12,989
51003	מועצה דתית רמת-גן סיכום		35.25		56	8,413	12,292	32.56	10,177	46	9,578	12,989
50998	מועצה דתית רמלה	בעלי תפקידים	1.00		1			1.00		1		
50998	מועצה דתית רמלה	עובדי דירוג	24.53	9,171	43	8,321	11,494	21.55	10,924	41	8,730	13,661

### שלטון מקומי | מועצות דתיות

2021					2022							
עלות העסקה ממוצעת	שכר חציוני ממוצע	מספר עובדים ((לפי ת.ז.	שכר ברוטו ממוצע	מספר משרות	עלות העסקה ממוצעת	שכר חציוני ממוצע	מספר עובדים ((לפי ת.ז.	שכר ברוטו ממוצע	מספר משרות	סוג דיווח	שם גוף	קוד גוף
	8,343	44		25.53		8,750	42		22.55		מועצה דתית רמלה סיכום	50998
		1		0.76			1		0.76	בעלי תפקידים	מועצה דתית רכסים	50972
9,569	7,068	15	7,500	5.22	9,873	5,954	21	7,807	5.55	עובדי דירוג	מועצה דתית רכסים	50972
	7,180	16		5.98		6,042	22		6.31		מועצה דתית רכסים סיכום	50972
							1		1.00	בעלי תפקידים	מועצה דתית רחובות	50964
11,362	8,148	59	9,066	36.83	12,773	7,805	72	10,096	33.60	עובדי דירוג	מועצה דתית רחובות	50964
11,362	8,148	59	9,066	36.83		7,825	73		34.60		מועצה דתית רחובות סיכום	50964
18,604		3	15,079	3.00	17,997		4	14,634	4.00	בעלי תפקידים	מועצה דתית ראשון לציון	50956
12,950	10,881	58	10,313	46.16	14,214	11,182	63	11,387	43.14	עובדי דירוג	מועצה דתית ראשון לציון	50956
13,295	10,994	61	10,604	49.16	14,535	11,277	67	11,663	47.14		מועצה דתית ראשון לציון סיכום	50956
12,855	9,790	33	10,188	16.14	13,694	9,033	37	10,793	16.92	עובדי דירוג	מועצה דתית ראש העין	50948
12,855	9,790	33	10,188	16.14	13,694	9,033	37	10,793	16.92		מועצה דתית ראש העין סיכום	50948

### שלטון מקומי | מועצות דתיות

2021					2022							
עלות העסקה ממוצעת	שכר חציוני ממוצע	מספר עובדים ((לפי ת.ז.	שכר ברוטו ממוצע	מספר משרות	עלות העסקה ממוצעת	שכר חציוני ממוצע	מספר עובדים ((לפי ת.ז.	שכר ברוטו ממוצע	מספר משרות	סוג דיווח	שם גוף	קוד גוף
10,453	6,492	37	8,386	7.07	10,678	6,804	33	8,633	7.17	עובדי דירוג	מועצה דתית קרני שומרון	50930
10,453	6,492	37	8,386	7.07	10,678	6,804	33	8,633	7.17		מועצה דתית קרני שומרון סיכום	50930
37,400		3	31,345	3.00	39,295		3	33,560	2.67	בעלי תפקידים	מועצה דתית קרית שמונה	50922
12,595	7,950	20	10,101	11.62	12,642	7,327	25	10,155	12.30	עובדי דירוג	מועצה דתית קרית שמונה	50922
17,684	8,418	23	14,459	14.62	17,392	7,717	28	14,326	14.97		מועצה דתית קרית שמונה סיכום	50922
							1		0.08	בעלי תפקידים	מועצה דתית קרית עקרון	50914
8,853	7,313	13	6,911	5.87	11,751	8,188	16	8,866	5.46	עובדי דירוג	מועצה דתית קרית עקרון	50914
8,853	7,313	13	6,911	5.87		8,297	17		5.54		מועצה דתית קרית עקרון סיכום	50914
13,539	9,125	25	11,025	13.93	14,214	9,167	27	11,459	14.93	עובדי דירוג	מועצה דתית קרית מלאכי	50906
13,539	9,125	25	11,025	13.93	14,214	9,167	27	11,459	14.93		מועצה דתית קרית מלאכי סיכום	50906
		2		2.00	48,867		3	41,333	1.56	בעלי תפקידים	מועצה דתית קריית מוצקין	50899
10,324	7,273	23	8,669	5.51	10,168	8,111	17	8,522	5.45	עובדי דירוג	מועצה דתית קריית מוצקין	50899

### שלטון מקומי | מועצות דתיות

2021					2022							
עלות העסקה ממוצעת	שכר חציוני ממוצע	מספר עובדים ((לפי ת.ז.	שכר ברוטו ממוצע	מספר משרות	עלות העסקה ממוצעת	שכר חציוני ממוצע	מספר עובדים ((לפי ת.ז.	שכר ברוטו ממוצע	מספר משרות	סוג דיווח	שם גוף	קוד גוף
17,780	7,273	25	14,786	7.51	18,778	9,056	20	15,821	7.00		מועצה דתית קריית מוצקין סיכום	50899
35,347		3	28,748	3.00	39,265		3	32,273	3.00	בעלי תפקידים	מועצה דתית קרית ים	50881
13,140	9,092	28	10,279	11.30	13,681	9,551	28	10,579	11.21	עובדי דירוג	מועצה דתית קרית ים	50881
17,800	9,154	31	14,155	14.30	19,084	10,084	31	15,160	14.21		מועצה דתית קרית ים סיכום	50881
11,965	6,282	17	9,338	5.03	12,484	6,342	16	9,709	5.81	עובדי דירוג	מועצה דתית קרית טבעון	50873
11,965	6,282	17	9,338	5.03	12,484	6,342	16	9,709	5.81		מועצה דתית קרית טבעון סיכום	50873
16,404	9,567	34	12,980	27.63	17,000	9,739	35	13,423	28.10	עובדי דירוג	מועצה דתית קרית-גת	50865
16,404	9,567	34	12,980	27.63	17,000	9,739	35	13,423	28.10		מועצה דתית קרית-גת סיכום	50865
14,152	9,578	17	11,336	6.70	15,272	9,983	17	12,211	6.21	עובדי דירוג	מועצה דתית קרית-ביאליק	50857
14,152	9,578	17	11,336	6.70	15,272	9,983	17	12,211	6.21		מועצה דתית קרית-ביאליק סיכום	50857
11,358	8,191	26	8,950	13.34	13,094	9,141	26	10,405	11.75	עובדי דירוג	מועצה דתית קרית אתא	50849
11,358	8,191	26	8,950	13.34	13,094	9,141	26	10,405	11.75		מועצה דתית קרית אתא סיכום	50849

### שלטון מקומי | מועצות דתיות

2021					2022							
עלות העסקה ממוצעת	שכר חציוני ממוצע	מספר עובדים ((לפי ת.ז.	שכר ברוטו ממוצע	מספר משרות	עלות העסקה ממוצעת	שכר חציוני ממוצע	מספר עובדים ((לפי ת.ז.	שכר ברוטו ממוצע	מספר משרות	סוג דיווח	שם גוף	קוד גוף
10,310	5,512	72	8,048	12.32	10,297	5,476	60	8,088	13.76	עובדי דירוג	מועצה דתית קרית ארבע	50831
10,310	5,512	72	8,048	12.32	10,297	5,476	60	8,088	13.76		מועצה דתית קרית ארבע סיכום	50831
12,549	8,861	22	9,986	7.22	12,911	8,701	23	10,237	6.64	עובדי דירוג	מועצה דתית קרית-אונ	50823
12,549	8,861	22	9,986	7.22	12,911	8,701	23	10,237	6.64		מועצה דתית קרית-אונ סיכום	50823
		1		1.00			1		1.00	בעלי תפקידים	מועצה דתית קצרין	50815
11,738	7,536	9	9,607	5.30	11,904	7,983	8	9,768	5.33	עובדי דירוג	מועצה דתית קצרין	50815
	7,895	10		6.30		8,404	9		6.33		מועצה דתית קצרין סיכום	50815
		1		1.00			1		1.00	בעלי תפקידים	מועצה דתית קדימה	50807
10,197	6,688	9	8,043	4.62	12,494	8,460	11	9,472	4.29	עובדי דירוג	מועצה דתית קדימה	50807
	7,446	10		5.62		8,626	12		5.29		מועצה דתית קדימה סיכום	50807
31,936		3	25,634	3.00	34,534		4	27,841	3.14	בעלי תפקידים	מועצה דתית צפת	50790
13,137	8,435	69	10,215	19.17	13,509	8,088	79	10,470	18.76	עובדי דירוג	מועצה דתית צפת	50790
15,681	8,534	72	12,302	22.17	16,520	8,565	83	12,958	21.90		מועצה דתית צפת סיכום	50790

### שלטון מקומי | מועצות דתיות

2021					2022							
קוד גוף	שם גוף	סוג דיווח	מספר משרות	שכר ברוטו ממוצע	מספר עובדים ((לפי ת.ז.	שכר חציוני ממוצע	עלות המוצעת	מספר משרות	שכר ברוטו ממוצע	מספר עובדים ((לפי ת.ז.	שכר חציוני ממוצע	עלות המוצעת
50782	מועצה דתית פתח-תקוה	בעלי תפקידים	1.00		1			4.00	27,243	4		34,323
50782	מועצה דתית פתח-תקוה	עובדי דירוג	45.91	10,261	70	8,938	13,035	42.42	9,448	61	8,942	11,853
50782	מועצה דתית פתח-תקוה סיכום		46.91		71	8,951		46.42	10,981	65	9,049	13,789
50774	מועצה דתית פרדס-חנה כרכור	עובדי דירוג	7.72	9,189	23	6,983	11,820	7.74	9,213	20	7,675	11,841
50774	מועצה דתית פרדס-חנה כרכור סיכום		7.72	9,189	23	6,983	11,820	7.74	9,213	20	7,675	11,841
50766	מועצה דתית עתלית	בעלי תפקידים	1.00		1			1.00		1		
50766	מועצה דתית עתלית	עובדי דירוג	1.15	8,312	3		10,897	1.12		2		
50766	מועצה דתית עתלית סיכום		2.15		4		12,691	2.12	9,379	3		12,198
50758	מועצה הדתית ערד	בעלי תפקידים	1.45	40,244	3		47,275	2.00		2		
50758	מועצה הדתית ערד	עובדי דירוג	13.58	10,117	36	8,307	12,593	12.42	10,721	36	8,784	13,235
50758	מועצה הדתית ערד סיכום		15.02	13,017	39	8,562	15,932	14.42	13,479	38	9,451	16,486
50740	מועצה דתית עפולה	בעלי תפקידים	3.00	30,916	3		38,102	2.00		2		
50740	מועצה דתית עפולה	עובדי דירוג	20.10	9,813	58	7,019	12,703	19.67	9,774	45	7,974	12,415

### שלטון מקומי | מועצות דתיות

2021					2022							
עלות העסקה ממוצעת	שכר חציוני ממוצע	מספר עובדים ((לפי ת.ז.	שכר ברוטו ממוצע	מספר משרות	עלות העסקה ממוצעת	שכר חציוני ממוצע	מספר עובדים ((לפי ת.ז.	שכר ברוטו ממוצע	מספר משרות	סוג דיווח	שם גוף	קוד גוף
14,858	8,309	47	11,842	21.67	16,002	7,887	61	12,554	23.10		מועצה דתית עפולה סיכום	50740
		1		1.00			1		1.00	בעלי תפקידים	מועצה דתית עמנואל	50732
5,612	4,693	23	4,492	6.86	9,091	5,730	22	7,120	5.11	עובדי דירוג	מועצה דתית עמנואל	50732
	4,868	24		7.86		5,730	23		6.11		מועצה דתית עמנואל סיכום	50732
		1		1.00			2		2.00	בעלי תפקידים	מועצה דתית עכו	50724
16,047	10,320	37	12,310	22.95	16,298	10,770	29	12,571	22.11	עובדי דירוג	מועצה דתית עכו	50724
	10,377	38		23.95	18,684	10,800	31	14,642	24.11		מועצה דתית עכו סיכום	50724
		1		0.60			1		0.67	בעלי תפקידים	מועצה דתית סביון	50716
6,932	6,151	6	5,560	2.63	10,216	7,429	6	8,137	1.50	עובדי דירוג	מועצה דתית סביון	50716
	4,901	7		3.23		7,632	7		2.16		מועצה דתית סביון סיכום	50716
13,844		3	11,033	3.00	15,454		3	12,286	3.00	בעלי תפקידים	מועצה דתית נתניה	50708
11,754	8,530	80	9,197	51.57	12,906	9,210	77	10,380	46.33	עובדי דירוג	מועצה דתית נתניה	50708
11,869	8,741	83	9,298	54.57	13,061	9,240	80	10,496	49.33		מועצה דתית נתניה סיכום	50708

### שלטון מקומי | מועצות דתיות

2021					2022							
עלות העסקה ממוצעת	שכר חציוני ממוצע	מספר עובדים ((לפי ת.ז.	שכר ברוטו ממוצע	מספר משרות	עלות העסקה ממוצעת	שכר חציוני ממוצע	מספר עובדים ((לפי ת.ז.	שכר ברוטו ממוצע	מספר משרות	סוג דיווח	שם גוף	קוד גוף
10,419	7,879	40	8,325	21.91	11,754	8,037	42	9,273	18.66	עובדי דירוג	מועצה דתית נתיבות	50691
10,419	7,879	40	8,325	21.91	11,754	8,037	42	9,273	18.66		מועצה דתית נתיבות סיכום	50691
		1		1.00			2		1.25	בעלי תפקידים	מועצה דתית נשר	50683
9,757	7,870	12	6,926	8.90	11,357	8,256	10	8,954	6.46	עובדי דירוג	מועצה דתית נשר	50683
	7,918	13		9.90	12,682	8,903	12	9,955	7.71		מועצה דתית נשר סיכום	50683
		1		1.00			1		1.00	בעלי תפקידים	מועצה דתית נוף הגליל	50675
9,271	6,390	26	7,139	12.26	10,822	7,714	26	8,378	9.42	עובדי דירוג	מועצה דתית נוף הגליל	50675
	6,585	27		13.26	11,755	7,745	27		10.42		מועצה דתית נוף הגליל סיכום	50675
							2		1.25	בעלי תפקידים	מועצה דתית נס-ציונה	50667
11,354	8,273	25	8,896	13.63	11,474	8,324	22	9,096	10.46	עובדי דירוג	מועצה דתית נס-ציונה	50667
11,354	8,273	25	8,896	13.63	12,248	8,393	24	9,523	11.71		מועצה דתית נס-ציונה סיכום	50667
32,324		3	26,813	3.00	39,549		3	33,723	2.17	בעלי תפקידים	מועצה דתית נהריה	50641
13,005	9,770	26	10,042	16.40	15,536	10,283	31	11,218	17.09	עובדי דירוג	מועצה דתית נהריה	50641

### שלטון מקומי | מועצות דתיות

2021					2022					סוג דיווח	שם גוף	קוד גוף
עלות העסקה ממוצעת	שכר חציוני ממוצע	מספר עובדים ((לפי ת.ז.))	שכר ברוטו ממוצע	מספר משרות	עלות העסקה ממוצעת	שכר חציוני ממוצע	מספר עובדים ((לפי ת.ז.))	שכר ברוטו ממוצע	מספר משרות			
15,992	10,157	29	12,635	19.40	18,238	10,561	34	13,751	19.26		מועצה דתית נהריה סיכום	50641
		2		1.30			1		0.25	בעלי תפקידים	מועצה דתית מצפה רמון	50633
12,880	6,980	5	10,583	1.88	15,734	9,031	8	12,565	3.10	עובדי דירוג	מועצה דתית מצפה רמון	50633
16,303	11,154	7	13,112	3.18		9,963	9		3.35		מועצה דתית מצפה רמון סיכום	50633
26,118		3	20,834	3.00	31,120		3	25,382	2.25	בעלי תפקידים	מועצה דתית מעלות	50625
10,198	8,858	15	7,971	8.24	11,763	9,596	15	9,043	8.93	עובדי דירוג	מועצה דתית מעלות	50625
14,449	9,105	18	11,405	11.24	15,658	9,972	18	12,331	11.18		מועצה דתית מעלות סיכום	50625
11,122	8,239	30	8,849	11.85	11,509	8,437	29	9,190	11.50	עובדי דירוג	מועצה דתית מעלה אדומים	50617
11,122	8,239	30	8,849	11.85	11,509	8,437	29	9,190	11.50		מועצה דתית מעלה אדומים סיכום	50617
8,165	5,990	7	6,360	4.26	9,868	7,481	7	7,700	3.48	עובדי דירוג	מועצה דתית מיתר	50592
8,165	5,990	7	6,360	4.26	9,868	7,481	7	7,700	3.48		מועצה דתית מיתר סיכום	50592
		1		1.00			1		0.58	בעלי תפקידים	מועצה דתית מטולה	50584
10,532		4	8,203	2.19	10,787	11,375	10	8,571	2.53	עובדי דירוג	מועצה דתית מטולה	50584

### שלטון מקומי | מועצות דתיות

2021					2022							
עלות העסקה ממוצעת	שכר חציוני ממוצע	מספר עובדים ((לפי ת.ז.	שכר ברוטו ממוצע	מספר משרות	עלות העסקה ממוצעת	שכר חציוני ממוצע	מספר עובדים ((לפי ת.ז.	שכר ברוטו ממוצע	מספר משרות	סוג דיווח	שם גוף	קוד גוף
	8,236	5		3.19		10,995	11		3.11		מועצה דתית מטולה סיכום	50584
							1		0.67	בעלי תפקידים	מועצה דתית מזכרת בתיה	50576
9,635	8,095	9	7,599	3.14	10,857	7,316	9	8,552	2.70	עובדי דירוג	מועצה דתית מזכרת בתיה	50576
9,635	8,095	9	7,599	3.14		8,301	10		3.37		מועצה דתית מזכרת בתיה סיכום	50576
		1		1.00						בעלי תפקידים	מועצה דתית מגדל-העמק	50568
10,712	7,541	27	8,996	12.83						עובדי דירוג	מועצה דתית מגדל-העמק	50568
	7,566	28		13.83							מועצה דתית מגדל-העמק סיכום	50568
		1		0.60			1		0.60	בעלי תפקידים	מועצה דתית מגדל	50550
		4		0.53			4		0.47	עובדי דירוג	מועצה דתית מגדל	50550
	7,829	5		1.13		8,611	5		1.07		מועצה דתית מגדל סיכום	50550
		1		1.00			2		1.04	בעלי תפקידים	מועצה דתית מבשרת ציון	50542
12,303	8,678	17	9,834	8.83	13,587	8,813	20	10,801	8.27	עובדי דירוג	מועצה דתית מבשרת ציון	50542

### שלטון מקומי | מועצות דתיות

2021					2022							
קוד גוף	שם גוף	סוג דיווח	מספר משרות	שכר ברוטו ממוצע	מספר עובדים (לפי ת.ז.)	שכר חציוני ממוצע	עלות המוצעת	מספר משרות	שכר ברוטו ממוצע	מספר עובדים (לפי ת.ז.)	שכר חציוני ממוצע	עלות העסקה ממוצעת
50542	מועצה דתית מבשרת ציון סיכום		9.83		18		14,111	9.83	11,296	22	9,266	10,620
50534	מועצה דתית לוד	בעלי תפקידים	2.00		2			2.00	10,431	2	9,341	11,174
50534	מועצה דתית לוד	עובדי דירוג	26.76	8,345	35	8,345	13,203	26.76	10,921	33	9,626	11,174
50534	מועצה דתית לוד סיכום		28.76	8,833	37	8,833	13,742	28.76		35		
50526	מועצה דתית כרמיאל	בעלי תפקידים							2.00	2		
50526	מועצה דתית כרמיאל	עובדי דירוג	16.36	10,349	25	10,349	14,842	16.36	13.28	25	9,471	13,137
50526	מועצה דתית כרמיאל סיכום		16.36	10,349	25	10,349	15,339	16.36	15.28	27	9,736	13,137
50518	מועצה דתית כפר תבור	עובדי דירוג	2.33	7,051	3	7,051	11,121	2.33	1.80	5	6,703	9,750
50518	מועצה דתית כפר תבור סיכום		2.33	7,051	3	7,051	11,121	2.33		5		9,750
50500	מועצה דתית כפר-סבא	עובדי דירוג	17.05	9,363	32	9,363	13,039	17.05	16.63	31	9,676	11,599
50500	מועצה דתית כפר-סבא סיכום		17.05	9,363	32	9,363	13,039	17.05		31		11,599
50493	מועצה דתית כפר יונה	בעלי תפקידים	1.00		1			1.00		1		

### שלטון מקומי | מועצות דתיות

2021					2022							
עלות העסקה ממוצעת	שכר חציוני ממוצע	מספר עובדים ((לפי ת.ז.	שכר ברוטו ממוצע	מספר משרות	עלות העסקה ממוצעת	שכר חציוני ממוצע	מספר עובדים ((לפי ת.ז.	שכר ברוטו ממוצע	מספר משרות	סוג דיווח	שם גוף	קוד גוף
11,010	4,865	12	8,747	3.33	12,123	7,743	14	9,634	3.51	עובדי דירוג	מועצה דתית כפר יונה	50493
	7,259	13		4.33		9,049	15		4.51		מועצה דתית כפר יונה סיכום	50493
8,291	5,444	9	6,589	1.77	8,033	5,326	11	6,410	2.41	עובדי דירוג	מועצה דתית כוכב יאיר-צור יגאל	50485
8,291	5,444	9	6,589	1.77	8,033	5,326	11	6,410	2.41		מועצה דתית כוכב יאיר-צור יגאל סיכום	50485
31,282	27,988	5	26,172	4.91	34,264	29,942	5	28,510	3.53	בעלי תפקידים	מועצה דתית ירושלים	50477
11,029	8,791	483	8,922	189.07	11,164	8,809	479	8,983	189.79	עובדי דירוג	מועצה דתית ירושלים	50477
11,541	8,819	488	9,359	193.98	11,586	8,842	484	9,340	193.33		מועצה דתית ירושלים סיכום	50477
		1		1.00			1		1.00	בעלי תפקידים	מועצה דתית ירוחם	50469
8,995	8,505	9	7,170	4.00	13,330	8,125	9	8,380	2.88	עובדי דירוג	מועצה דתית ירוחם	50469
	8,603	10		5.00		8,350	10		3.88		מועצה דתית ירוחם סיכום	50469
32,567		3	26,658	3.00	36,222		3	29,843	3.00	בעלי תפקידים	מועצה דתית יקנעם	50451
12,571	7,351	36	9,577	8.94	12,528	8,198	31	9,522	9.03	עובדי דירוג	מועצה דתית יקנעם	50451
17,593	7,961	39	13,867	11.94	18,436	8,326	34	14,589	12.03		מועצה דתית יקנעם סיכום	50451

### שלטון מקומי | מועצות דתיות

2021					2022							
עלות העסקה ממוצעת	שכר חציוני ממוצע	מספר עובדים ((לפי ת.ז.	שכר ברוטו ממוצע	מספר משרות	עלות העסקה ממוצעת	שכר חציוני ממוצע	מספר עובדים ((לפי ת.ז.	שכר ברוטו ממוצע	מספר משרות	סוג דיווח	שם גוף	קוד גוף
11,797	7,978	21	9,498	10.06	10,603	8,064	20	8,815	11.22	עובדי דירוג	מועצה דתית יהוד	50435
11,797	7,978	21	9,498	10.06	10,603	8,064	20	8,815	11.22		מועצה דתית יהוד סיכום	50435
13,118	9,679	37	10,544	20.90	13,195	8,525	39	10,502	21.96	עובדי דירוג	מועצה דתית יבנה	50427
13,118	9,679	37	10,544	20.90	13,195	8,525	39	10,502	21.96		מועצה דתית יבנה סיכום	50427
		1		1.00			1		1.00	בעלי תפקידים	מועצה דתית יבנאל	50419
7,589	1,136	5	5,848	1.07	9,113	6,562	6	7,261	1.51	עובדי דירוג	מועצה דתית יבנאל	50419
	4,965	6		2.07		6,869	7		2.51		מועצה דתית יבנאל סיכום	50419
		2		2.00			2		2.00	בעלי תפקידים	מועצה דתית טירת הכרמל	50401
13,334	8,642	29	10,860	14.40	13,838	8,885	28	11,258	14.33	עובדי דירוג	מועצה דתית טירת הכרמל	50401
16,829	9,972	31	13,752	16.40	17,922	9,651	30	14,675	16.33		מועצה דתית טירת הכרמל סיכום	50401
9,942	6,908	57	7,865	31.44	12,314	8,526	41	9,649	24.84	עובדי דירוג	מועצה דתית טבריה	50394
9,942	6,908	57	7,865	31.44	12,314	8,526	41	9,649	24.84		מועצה דתית טבריה סיכום	50394
							1		0.25	בעלי תפקידים	מועצה דתית חצור הגלילית	50386

### שלטון מקומי | מועצות דתיות

2021					2022							
עלות העסקה ממוצעת	שכר חציוני ממוצע	מספר עובדים ((לפי ת.ז.	שכר ברוטו ממוצע	מספר משרות	עלות העסקה ממוצעת	שכר חציוני ממוצע	מספר עובדים ((לפי ת.ז.	שכר ברוטו ממוצע	מספר משרות	סוג דיווח	שם גוף	קוד גוף
					14,656	10,361	9	11,604	4.56	עובדי דירוג	מועצה דתית חצור הגלילית	50386
					15,919	10,928	10	12,645	4.81		מועצה דתית חצור הגלילית סיכום	50386
		1		1.00	17,806		4	14,356	3.60	בעלי תפקידים	מועצה דתית חיפה	50378
12,903	9,201	53	10,415	36.93	16,568	11,064	50	12,627	28.12	עובדי דירוג	מועצה דתית חיפה	50378
	9,214	54		37.93	16,709	11,110	54	12,823	31.72		מועצה דתית חיפה סיכום	50378
12,910		3	7,821	4.00			2		1.08	בעלי תפקידים	מועצה דתית חולון	50360
9,655	5,948	65	7,741	34.52	12,497	6,472	65	9,943	28.11	עובדי דירוג	מועצה דתית חולון	50360
9,993	6,040	68	7,749	38.52	12,846	6,498	67	10,261	29.19		מועצה דתית חולון סיכום	50360
		1		1.00			2		1.08	בעלי תפקידים	מועצה דתית חדרה	50352
10,798	6,338	51	8,582	20.77	12,200	7,321	55	9,789	17.64	עובדי דירוג	מועצה דתית חדרה	50352
	6,372	52		21.77	12,573	7,321	57	10,038	18.73		מועצה דתית חדרה סיכום	50352
		1		1.00			1		1.00	בעלי תפקידים	מועצה דתית זכרון יעקב	50344
8,008	5,462	24	6,368	13.00	13,281	7,653	19	10,470	6.62	עובדי דירוג	מועצה דתית זכרון יעקב	50344

### שלטון מקומי | מועצות דתיות

2021					2022							
קוד גוף	שם גוף	סוג דיווח	מספר משרות	שכר ברוטו ממוצע	מספר עובדים (לפי ת.ז.)	שכר חציוני ממוצע	עלות המוצעת	מספר משרות	שכר ברוטו ממוצע	מספר עובדים (לפי ת.ז.)	שכר חציוני ממוצע	עלות המוצעת
50344	מועצה דתית זכרון יעקב סיכום		7.62	8,040	20	14,000	5,473	14.00	14,000	25	5,473	14,000
50336	מועצה דתית הרצליה	בעלי תפקידים	3.00	18,496	3	2,000		2.00	14,715	2		18,496
50336	מועצה דתית הרצליה	עובדי דירוג	12.84	8,757	26	9,099	11,502	15.82	10,436	26	8,258	13,034
50336	מועצה דתית הרצליה סיכום		15.84	9,075	29	9,964	12,560	17.82	11,246	28	8,507	14,068
50328	מועצה דתית הוד-השרון	בעלי תפקידים	1.13	21,993	3	1,300		1.30	18,060	2		21,993
50328	מועצה דתית הוד-השרון	עובדי דירוג	14.28	9,359	28	8,337	10,313	17.41	10,276	29	9,588	12,722
50328	מועצה דתית הוד-השרון סיכום		15.41	9,729	31	9,010	11,112	18.71	10,849	31	10,383	13,403
50310	מועצה דתית דימונה	בעלי תפקידים	2.50	47,069	3	37,386	45,092	3.00	38,249	3		47,069
50310	מועצה דתית דימונה	עובדי דירוג	17.10	8,633	32	9,826	12,107	13.61	9,698	22	9,645	12,023
50310	מועצה דתית דימונה סיכום		19.60	9,247	35	14,804	18,065	16.61	13,340	25	10,020	16,493
50302	מועצה דתית גני-תקוה	בעלי תפקידים	1.00	11,791	1	1,000		1.00	9,386	1		11,791
50302	מועצה דתית גני-תקוה	עובדי דירוג	3.71	5,866	13	6,104	7,747	4.84	9,386	13	884	11,791

### שלטון מקומי | מועצות דתיות

2021					2022							
קוד גוף	שם גוף	סוג דיווח	מספר משרות	שכר ברוטו ממוצע	מספר עובדים ((לפי ת.ז.	שכר חציוני ממוצע	עלות המוצעת	מספר משרות	שכר ברוטו ממוצע	מספר עובדים ((לפי ת.ז.	שכר חציוני ממוצע	עלות המוצעת
50302	מועצה דתית גני-תקוה סיכום		4.71		14	6,160		5.84		14	3,592	
50295	מועצה דתית גן-יבנה	עובדי דירוג	3.88	11,801	8	11,251	15,380	3.42	10,225	7	8,273	12,640
50295	מועצה דתית גן-יבנה סיכום		3.88	11,801	8	11,251	15,380	3.42	10,225	7	8,273	12,640
50287	מועצה דתית גדרה	עובדי דירוג	9.48	9,711	24	8,647	11,989	9.48	9,323	22	8,159	11,480
50287	מועצה דתית גדרה סיכום		9.48	9,711	24	8,647	11,989	9.48	9,323	22	8,159	11,480
50279	מועצה דתית גבעת שמואל	בעלי תפקידים	0.71		1			1.00		1		
50279	מועצה דתית גבעת שמואל	עובדי דירוג	6.23	9,312	28	9,100	12,173	7.17	7,984	23	8,564	10,144
50279	מועצה דתית גבעת שמואל סיכום		6.94		29	9,368		8.17		24	8,682	
50253	מועצה דתית - גבעתיים	בעלי תפקידים	3.10	13,555	4		17,341	3.00	13,574	3		17,364
50253	מועצה דתית - גבעתיים	עובדי דירוג	11.68	9,164	27	6,597	11,459	22.01	5,088	33	1,975	6,579
50253	מועצה דתית - גבעתיים סיכום		14.77	10,084	31	6,944	12,692	25.01	6,106	36	5,263	7,873
50245	מועצה דתית - גבעת זאב	בעלי תפקידים	1.00		1							

### שלטון מקומי | מועצות דתיות

2021					2022							
עלות העסקה ממוצעת	שכר חציוני ממוצע	מספר עובדים ((לפי ת.ז.	שכר ברוטו ממוצע	מספר משרות	עלות העסקה ממוצעת	שכר חציוני ממוצע	מספר עובדים ((לפי ת.ז.	שכר ברוטו ממוצע	מספר משרות	סוג דיווח	שם גוף	קוד גוף
7,653	6,047	21	6,115	7.02	10,908	6,589	20	8,853	4.80	עובדי דירוג	מועצה דתית - גבעת זאב	50245
7,653	6,047	21	6,115	7.02		6,602	21		5.80		מועצה דתית - גבעת זאב סיכום	50245
		2		2.00	17,115		4	13,784	4.00	בעלי תפקידים	מועצה דתית - בת-ים	50237
10,390	8,387	31	8,203	21.18	11,422	8,424	31	8,927	17.75	עובדי דירוג	מועצה דתית - בת-ים	50237
11,139	8,812	33	8,847	23.18	12,469	8,646	35	9,820	21.75		מועצה דתית - בת-ים סיכום	50237
9,658	7,997	6	7,813	3.46	11,194	8,496	5	8,919	3.13	עובדי דירוג	מועצה דתית - בני-עייש	50229
9,658	7,997	6	7,813	3.46	11,194	8,496	5	8,919	3.13		מועצה דתית - בני-עייש סיכום	50229
		1		1.00			2		2.00	בעלי תפקידים	מועצה דתית - בנימינה וגבעת עדה	50211
11,102	6,250	19	8,870	2.13	10,981	6,061	14	8,746	2.15	עובדי דירוג	מועצה דתית - בנימינה וגבעת עדה	50211
	6,250	20		3.13	12,680	6,061	16	8,753	4.15		מועצה דתית - בנימינה וגבעת עדה סיכום	50211
		2		2.00			2		2.00	בעלי תפקידים	מועצה דתית - בני-ברק	50203
8,074	7,770	12	6,472	9.97	12,039	8,906	13	9,333	5.60	עובדי דירוג	מועצה דתית - בני-ברק	50203

### שלטון מקומי | מועצות דתיות

2021					2022							
קוד גוף	שם גוף	סוג דיווח	מספר משרות	שכר ברוטו ממוצע	מספר עובדים (לפי ת.ז.)	שכר חציוני ממוצע	עלות המוצעת	מספר משרות	שכר ברוטו ממוצע	מספר עובדים (לפי ת.ז.)	שכר חציוני ממוצע	עלות המוצעת
50203	מועצה דתית - בני-ברק סיכום		7.60	11,423	15	8,922	14,713	11.97	8,221	14	8,037	10,362
50196	מועצה דתית - בית-שמש	עובדי דירוג	47.55	11,076	97	10,012	13,853	41.52	11,344	89	10,833	14,258
50196	מועצה דתית - בית-שמש סיכום		47.55	11,076	97	10,012	13,853	41.52	11,344	89	10,833	14,258
50188	מועצה דתית - בית-שאן	בעלי תפקידים	1.00		1			1.00		1		
50188	מועצה דתית - בית-שאן	עובדי דירוג	4.55	12,163	7	10,468	15,136	4.36	12,132	7	10,240	15,062
50188	מועצה דתית - בית-שאן סיכום		5.55		8	10,921		5.36		8	10,860	
50170	מועצה דתית - בית-דגן	בעלי תפקידים	1.00		1			1.00		1		
50170	מועצה דתית - בית-דגן	עובדי דירוג	1.21	10,744	4		13,052	2.14	6,467	5	3,970	8,054
50170	מועצה דתית - בית-דגן סיכום		2.21		5	11,051		3.14		6	5,279	
50162	מועצה דתית באר-שבע	בעלי תפקידים	8.92	18,917	11	17,574	22,781	10.25	17,932	12	16,976	21,512
50162	מועצה דתית באר-שבע	עובדי דירוג	81.47	11,196	133	9,670	13,838	79.65	11,160	117	9,978	13,811
50162	מועצה דתית באר-שבע סיכום		90.39	11,958	144	9,967	14,720	89.90	11,932	129	10,207	14,689

### שלטון מקומי | מועצות דתיות

2021					2022							
קוד גוף	שם גוף	סוג דיווח	מספר משרות	שכר ברוטו ממוצע	מספר עובדים (לפי ת.ז.)	שכר חציוני ממוצע	עלות המוצעת	מספר משרות	שכר ברוטו ממוצע	מספר עובדים (לפי ת.ז.)	שכר חציוני ממוצע	עלות העסקה ממוצעת
50154	מועצה דתית - באר-יעקב	בעלי תפקידים	0.15		1							
50154	מועצה דתית - באר-יעקב	עובדי דירוג	4.38	8,650	10	6,599	10,726	5.66	5,798	11	4,664	7,181
50154	מועצה דתית - באר-יעקב סיכום		4.53		11	6,677		5.66	5,798	11	4,664	7,181
50146	מועצה דתית - אשקלון	בעלי תפקידים	4.30	19,222	5	20,136	24,413	3.38	19,509	5	17,986	24,720
50146	מועצה דתית - אשקלון	עובדי דירוג	54.64	11,779	202	5,556	14,571	54.92	11,816	161	5,729	14,630
50146	מועצה דתית - אשקלון סיכום		58.94	12,322	207	5,556	15,289	58.30	12,262	165	5,729	15,215
50138	מועצה דתית - אשדוד	בעלי תפקידים	2.00	15,858	3		19,291	2.00	15,744	3		19,184
50138	מועצה דתית - אשדוד	עובדי דירוג	84.07	11,272	127	10,456	14,269	82.31	11,478	129	10,174	14,459
50138	מועצה דתית - אשדוד סיכום		86.07	11,379	130	10,428	14,386	84.31	11,579	132	10,071	14,571
50120	מועצה דתית - אריאל	בעלי תפקידים	1.00		2			1.00		1		
50120	מועצה דתית - אריאל	עובדי דירוג	7.39	10,067	27	9,297	12,494	6.01	9,667	29	7,385	12,035
50120	מועצה דתית - אריאל סיכום		8.39	11,102	29	9,318	13,796	7.01		30	7,621	

### שלטון מקומי | מועצות דתיות

2021					2022							
עלות העסקה ממוצעת	שכר חציוני ממוצע	מספר עובדים ((לפי ת.ז.	שכר ברוטו ממוצע	מספר משרות	עלות העסקה ממוצעת	שכר חציוני ממוצע	מספר עובדים ((לפי ת.ז.	שכר ברוטו ממוצע	מספר משרות	סוג דיווח	שם גוף	קוד גוף
							2		2.00	בעלי תפקידים	מועצה דתית - אפרת	50112
11,571	8,059	16	9,194	6.86	10,782	8,213	17	8,621	5.35	עובדי דירוג	מועצה דתית - אפרת	50112
11,571	8,059	16	9,194	6.86	12,402	8,260	19	9,938	7.35		מועצה דתית - אפרת סיכום	50112
11,362	6,965	8	9,107	3.12	11,500	6,836	10	9,191	3.35	עובדי דירוג	מועצה דתית - אלקנה	50104
11,362	6,965	8	9,107	3.12	11,500	6,836	10	9,191	3.35		מועצה דתית - אלקנה סיכום	50104
11,397	5,357	12	9,219	1.99	11,226	5,402	14	9,034	2.11	עובדי דירוג	מועצה דתית - אליכין	50097
11,397	5,357	12	9,219	1.99	11,226	5,402	14	9,034	2.11		מועצה דתית - אליכין סיכום	50097
		2		1.58						בעלי תפקידים	מועצה דתית - אילת	50089
13,673	9,604	84	10,701	52.14	13,385	9,772	96	10,526	66.69	עובדי דירוג	מועצה דתית - אילת	50089
13,741	9,653	86	10,738	53.72	13,385	9,772	96	10,526	66.69		מועצה דתית - אילת סיכום	50089
12,196	9,093	20	10,020	10.30	12,975	10,143	21	10,824	10.37	עובדי דירוג	מועצה דתית שדות דן (עמק לוד)	50071
12,196	9,093	20	10,020	10.30	12,975	10,143	21	10,824	10.37		מועצה דתית שדות דן (עמק לוד) סיכום	50071

### שלטון מקומי | מועצות דתיות

2021					2022							
קוד גוף	שם גוף	סוג דיווח	מספר משרות	שכר ברוטו ממוצע	מספר עובדים (לפי ת.ז.)	שכר חציוני ממוצע	עלות המוצעת	מספר משרות	שכר ברוטו ממוצע	מספר עובדים (לפי ת.ז.)	עלות המוצעת	עלות המוצעת
50063	מועצה דתית - אזור	עובדי דירוג	4.33	7,727	13	6,482	9,713	4.49	6,522	11	5,627	8,149
50063	מועצה דתית - אזור סיכום		4.33	7,727	13	6,482	9,713	4.49	6,522	11	5,627	8,149
50055	מועצה דתית - אור עקיבא	בעלי תפקידים	2.00		2			0.79		1		
50055	מועצה דתית - אור עקיבא	עובדי דירוג	11.26	9,409	27	7,198	11,707	16.64	7,966	30	7,825	9,841
50055	מועצה דתית - אור עקיבא סיכום		13.26	9,982	29	7,479	12,433	17.43		31	7,843	
50047	מועצה דתית - אורנית	בעלי תפקידים	1.00		1							
50047	מועצה דתית - אורנית	עובדי דירוג	2.01	11,353	7	10,172	13,806	3.72	8,741	7	10,035	10,557
50047	מועצה דתית - אורנית סיכום		3.01		8	10,195		3.72	8,741	7	10,035	10,557
50039	מועצה דתית אור-יהודה	עובדי דירוג	8.72	9,361	18	9,019	11,748	9.31	9,383	17	9,462	11,767
50039	מועצה דתית אור-יהודה סיכום		8.72	9,361	18	9,019	11,748	9.31	9,383	17	9,462	11,767
50021	מועצה דתית - אופקים	בעלי תפקידים	1.00		1			1.00		1		
50021	מועצה דתית - אופקים	עובדי דירוג	15.03	8,818	27	7,885	11,836	16.41	7,985	29	7,325	10,232

### שלטון מקומי | מועצות דתיות

2021					2022							
עלות העסקה ממוצעת	שכר חציוני ממוצע	מספר עובדים ((לפי ת.ז.	שכר ברוטו ממוצע	מספר משרות	עלות העסקה ממוצעת	שכר חציוני ממוצע	מספר עובדים ((לפי ת.ז.	שכר ברוטו ממוצע	מספר משרות	סוג דיווח	שם גוף	קוד גוף
	7,433	30		17.41		7,905	28		16.03		מועצה דתית - אופקים סיכום	50021
8,734	6,029	6	7,116	3.07	10,505	6,290	6	8,557	2.62	עובדי דירוג	מועצה דתית - אבן-יהודה	50013
8,734	6,029	6	7,116	3.07	10,505	6,290	6	8,557	2.62		מועצה דתית - אבן-יהודה סיכום	50013

## שלטון מקומי | רשויות מקומיות

2021					2022							
קוד גוף	שם גוף	סוג דיווח	מספר משרות	שכר ברוטו ממוצע	מספר עובדים (לפי ת.ז.)	שכר חציוני ממוצע	עלות המוצעת	מספר משרות	שכר ברוטו ממוצע	מספר עובדים (לפי ת.ז.)	שכר חציוני ממוצע	עלות המוצעת
12790	מועצה אזורית אל-קסום	בעלי תפקידים	7.43	27,983	9	25,378	36,639	9.25	27,434	11	30,432	36,169
12790	מועצה אזורית אל-קסום	עובדי דירוג	420.40	9,137	908	7,580	12,031	429.42	8,530	988	6,851	11,189
12790	מועצה אזורית אל-קסום סיכום		427.83	9,464	917	7,591	12,459	438.67	8,929	999	6,870	11,716
12782	מועצה אזורית נווה מדבר	בעלי תפקידים	8.31	27,908	9	32,771	37,082	9.08	26,162	10	26,120	34,798
12782	מועצה אזורית נווה מדבר	עובדי דירוג	557.84	8,431	1,338	6,602	11,085	453.93	8,375	1,005	6,976	11,097
12782	מועצה אזורית נווה מדבר סיכום		566.15	8,717	1,347	6,615	11,467	463.01	8,724	1,015	6,987	11,562
12732	מועצה אזורית בוסתאן אלמרג'	בעלי תפקידים	8.25	20,927	9	25,074	26,799	8.25	19,423	9	24,333	24,833
12732	מועצה אזורית בוסתאן אלמרג'	עובדי דירוג	68.59	8,985	154	7,669	11,800	66.62	8,652	118	6,780	11,337
12732	מועצה אזורית בוסתאן אלמרג' סיכום		76.84	10,267	163	7,752	13,411	74.87	9,839	127	7,023	12,825
12724	מועצה אזורית אל בטוף	בעלי תפקידים	2.50	28,183	4		36,695	3.20	41,234	7	42,693	49,117
12724	מועצה אזורית אל בטוף	עובדי דירוג	201.22	10,798	438	8,432	13,886	190.99	10,593	435	8,898	13,682
12724	מועצה אזורית אל בטוף סיכום		203.72	11,011	442	8,478	14,166	194.19	11,097	442	8,963	14,265

## שלטון מקומי | רשויות מקומיות

2021					2022							
עלות העסקה ממוצעת	שכר חציוני ממוצע	מספר עובדים ((לפי ת.ז.	שכר ברוטו ממוצע	מספר משרות	עלות העסקה ממוצעת	שכר חציוני ממוצע	מספר עובדים ((לפי ת.ז.	שכר ברוטו ממוצע	מספר משרות	סוג דיווח	שם גוף	קוד גוף
22,909	13,399	27	17,489	20.56	24,455	16,400	24	18,428	17.65	בעלי תפקידים	מועצה מקומית בית אל	12683
12,078	7,411	319	9,187	95.04	12,558	6,876	362	9,534	97.02	עובדי דירוג	מועצה מקומית בית אל	12683
14,005	7,606	346	10,664	115.60	14,390	7,292	386	10,904	114.67		מועצה מקומית בית אל סיכום	12683
43,748	25,119	5	33,714	3.08	38,638		4	29,047	3.50	בעלי תפקידים	מועצה מקומית זרזיר	12675
12,377	7,999	154	9,391	91.43	12,266	7,937	152	9,312	95.79	עובדי דירוג	מועצה מקומית זרזיר	12675
13,400	8,005	158	10,184	94.51	13,196	8,038	156	10,007	99.29		מועצה מקומית זרזיר סיכום	12675
54,242	40,446	7	42,518	5.08	55,137	37,056	6	42,922	4.80	בעלי תפקידים	מועצה מקומית שגב שלום	12667
12,810	8,533	360	9,723	273.25	13,036	8,313	368	9,903	293.29	עובדי דירוג	מועצה מקומית שגב שלום	12667
13,567	8,538	367	10,322	278.33	13,713	8,375	374	10,434	298.08		מועצה מקומית שגב שלום סיכום	12667
42,807	31,292	7	32,535	6.55	43,777	34,434	8	33,310	6.93	בעלי תפקידים	מועצה מקומית ערערה בנגב	12659
11,819	7,571	350	9,125	226.63	11,756	7,727	405	9,081	243.09	עובדי דירוג	מועצה מקומית ערערה בנגב	12659
12,689	7,659	357	9,782	233.18	12,644	7,754	413	9,753	250.03		מועצה מקומית ערערה בנגב סיכום	12659

### שלטון מקומי | רשויות מקומיות

2021					2022							
קוד גוף	שם גוף	סוג דיווח	מספר משרות	שכר ברוטו ממוצע	מספר עובדים ((לפי ת.ז.	שכר חציוני ממוצע	עלות המוצעת	מספר משרות	שכר ברוטו ממוצע	מספר עובדים ((לפי ת.ז.	שכר חציוני ממוצע	עלות המוצעת
12641	מועצה מקומית מזרעה	בעלי תפקידים	7.16	19,013	9	18,667	24,153	7.09	18,398	10	16,460	23,371
12641	מועצה מקומית מזרעה	עובדי דירוג	56.80	9,145	90	8,663	11,745	50.78	9,050	91	8,435	11,612
12641	מועצה מקומית מזרעה סיכום		63.96	10,250	99	8,876	13,135	57.86	10,194	101	8,712	13,052
12633	עיריית מודיעין עלית	בעלי תפקידים	24.60	25,020	26	22,160	32,585	29.54	23,268	33	21,177	30,164
12633	עיריית מודיעין עלית	עובדי דירוג	321.04	10,549	831	8,253	13,650	294.04	9,960	763	7,795	12,930
12633	עיריית מודיעין עלית סיכום		345.63	11,579	856	8,379	14,998	323.59	11,175	795	7,982	14,504
12625	מועצה מקומית לקיה	בעלי תפקידים	8.17	22,470	9	20,074	29,087	7.83	22,512	9	19,637	29,077
12625	מועצה מקומית לקיה	עובדי דירוג	175.09	8,972	509	8,052	11,326	169.56	9,046	553	9,211	11,407
12625	מועצה מקומית לקיה סיכום		183.26	9,573	518	8,099	12,118	177.40	9,641	562	9,246	12,188
12617	מועצה מקומית כעביה טבאש- חג'אג'רה	בעלי תפקידים	3.50	23,676	5	25,114	31,146	3.50	28,285	6	23,340	36,140
12617	מועצה מקומית כעביה טבאש- חג'אג'רה	עובדי דירוג	67.26	9,141	118	7,576	11,861	66.57	8,738	114	7,518	11,329

### שלטון מקומי | רשויות מקומיות

2021					2022							
קוד גוף	שם גוף	סוג דיווח	מספר משרות	שכר ברוטו ממוצע	מספר עובדים (לפי ת.ז.)	שכר חציוני ממוצע	עלות המוצעת	מספר משרות	שכר ברוטו ממוצע	מספר עובדים (לפי ת.ז.)	שכר חציוני ממוצע	עלות המוצעת
12617	מועצה מקומית כעביה טבאש-חג'אג'רה סיכום		70.07	9,714	120	7,585	12,569	70.76	9,860	123	7,734	12,815
12609	מועצה מקומית כסיפה	בעלי תפקידים	11.28	21,683	13	18,615	28,556	9.38	22,916	13	16,588	30,190
12609	מועצה מקומית כסיפה	עובדי דירוג	235.87	8,493	456	7,620	10,814	261.55	8,585	488	7,360	10,970
12609	מועצה מקומית כסיפה סיכום		247.15	9,095	469	7,640	11,624	270.93	9,081	501	7,397	11,635
12592	מועצה מקומית חורה	בעלי תפקידים	20.63	18,574	24	14,335	23,919	23.63	20,083	29	16,816	25,195
12592	מועצה מקומית חורה	עובדי דירוג	262.77	8,376	465	7,389	10,899	270.42	8,594	530	7,507	11,359
12592	מועצה מקומית חורה סיכום		283.40	9,119	486	7,515	11,847	294.05	9,518	558	7,609	12,471
12584	מועצה מקומית מעלה עירון	בעלי תפקידים	4.83	25,061	6	28,733	32,775	4.50	25,817	6	27,625	33,754
12584	מועצה מקומית מעלה עירון	עובדי דירוג	215.60	11,800	343	9,755	15,499	217.88	12,028	311	9,021	15,792
12584	מועצה מקומית מעלה עירון סיכום		220.44	12,091	349	9,871	15,877	222.38	12,307	317	9,100	16,155
12576	בסמ"ה	בעלי תפקידים	6.00	23,145	6	23,791	29,931	5.50	24,924	6	24,549	32,479
12576	בסמ"ה	עובדי דירוג	140.41	8,458	307	7,991	10,766	143.41	8,441	292	6,585	10,778

### שלטון מקומי | רשויות מקומיות

2021					2022							
עלות העסקה ממוצעת	שכר חציוני ממוצע	מספר עובדים ((לפי ת.ז.	שכר ברוטו ממוצע	מספר משרות	עלות העסקה ממוצעת	שכר חציוני ממוצע	מספר עובדים ((לפי ת.ז.	שכר ברוטו ממוצע	מספר משרות	סוג דיווח	שם גוף	קוד גוף
11,551	8,064	313	9,060	146.41	11,579	6,619	298	9,049	148.91		בסמ"ה סיכום	12576
46,367	37,218	6	31,965	5.50	44,832	33,711	10	33,493	9.51	בעלי תפקידים	מועצה מקומית שהם	12568
19,411	11,610	375	14,506	220.19	19,908	11,634	381	14,869	213.07	עובדי דירוג	מועצה מקומית שהם	12568
20,068	11,737	381	14,932	225.69	20,973	11,708	391	15,665	222.58		מועצה מקומית שהם סיכום	12568
34,025	24,249	7	25,845	5.12	33,084	25,129	7	25,534	4.67	בעלי תפקידים	מועצה מקומית כפר ורדים	12550
16,357	9,790	148	12,469	91.87	16,677	9,757	156	12,712	100.39	עובדי דירוג	מועצה מקומית כפר ורדים	12550
17,291	10,066	154	13,176	97.00	17,406	9,943	163	13,281	105.06		מועצה מקומית כפר ורדים סיכום	12550
24,791	20,099	17	18,815	10.28	26,708	18,597	11	20,250	8.00	בעלי תפקידים	מועצה מקומית הר אדר	12542
13,342	9,121	38	10,230	25.72	13,894	10,081	45	10,703	29.34	עובדי דירוג	מועצה מקומית הר אדר	12542
16,611	10,236	55	12,681	36.00	16,639	10,404	56	12,748	37.34		מועצה מקומית הר אדר סיכום	12542
28,323	19,289	40	21,576	38.13	17,477	9,732	365	13,222	236.46	בעלי תפקידים	עיריית אלעד	12534
14,184	9,162	293	10,733	185.04						עובדי דירוג	עיריית אלעד	12534
16,600	9,708	333	12,585	223.17	17,477	9,732	365	13,222	236.46		עיריית אלעד סיכום	12534

## שלטון מקומי | רשויות מקומיות

2021					2022							
קוד גוף	שם גוף	סוג דיווח	מספר משרות	שכר ברוטו ממוצע	מספר עובדים ממוצע ((לפי ת.ז.	שכר חציוני ממוצע	עלות המוצעת	מספר משרות	שכר ברוטו ממוצע	מספר עובדים ממוצע ((לפי ת.ז.	עלות המוצעת	קוד גוף
12526	עיריית מודיעין מכבים רעות	בעלי תפקידים	100.79	24,226	113	21,511	31,792	88.30	23,955	100	20,811	31,252
12526	עיריית מודיעין מכבים רעות	עובדי דירוג	1,778.92	11,314	2,921	9,201	14,845	1,767.67	10,859	2,993	9,061	14,271
12526	עיריית מודיעין מכבים רעות סיכום		1,879.71	12,006	3,024	9,324	15,754	1,855.96	11,482	3,090	9,205	15,079
12518	עיריית טמרה	בעלי תפקידים	21.75	21,390	24	15,032	27,386	19.83	20,748	21	15,241	26,716
12518	עיריית טמרה	עובדי דירוג	800.39	10,875	1,215	8,636	14,106	778.07	10,653	1,230	8,378	13,786
12518	עיריית טמרה סיכום		822.13	11,153	1,237	8,698	14,458	797.90	10,903	1,250	8,440	14,107
12500	מועצה אזורית תמר	בעלי תפקידים	25.44	22,939	29	22,009	29,849	14.78	26,588	20	23,739	34,615
12500	מועצה אזורית תמר	עובדי דירוג	137.78	11,849	217	9,615	15,360	170.22	12,890	305	10,195	16,725
12500	מועצה אזורית תמר סיכום		163.21	13,577	245	10,562	17,619	185.00	13,984	320	11,183	18,154
12493	מועצה מקומית תל שבע	בעלי תפקידים	3.89	19,214	6	15,463	23,704	5.60	21,558	7	19,700	26,299
12493	מועצה מקומית תל שבע	עובדי דירוג	118.29	10,695	144	9,068	13,403	113.34	10,604	142	9,010	13,240
12493	מועצה מקומית תל שבע סיכום		122.18	10,966	150	9,165	13,731	118.94	11,120	149	9,249	13,855
12485	מועצה מקומית תל מונד	בעלי תפקידים	11.19	27,676	15	27,633	36,209	9.00	31,949	12	26,329	40,909

### שלטון מקומי | רשויות מקומיות

2021					2022							
קוד גוף	שם גוף	סוג דיווח	מספר משרות	שכר ברוטו ממוצע	מספר עובדים (לפי ת.ז.)	שכר חציוני ממוצע	עלות המוצעת	מספר משרות	שכר ברוטו ממוצע	מספר עובדים (לפי ת.ז.)	שכר חציוני ממוצע	עלות המוצעת
12485	מועצה מקומית תל מונד	עובדי דירוג	227.36	11,156	416	8,201	14,610	211.38	11,057	443	8,687	14,513
12485	מועצה מקומית תל מונד סיכום		238.55	11,931	431	8,328	15,623	220.37	11,910	455	8,829	15,591
12477	עיריית תל אביב-יפו	בעלי תפקידים	477.04	28,181	485	27,323	36,236	26.69	26,087	28	25,845	33,432
12477	עיריית תל אביב-יפו	עובדי דירוג	9,630.93	13,252	13,135	10,536	17,008	9,579.12	13,718	12,230	10,951	17,654
12477	עיריית תל אביב-יפו סיכום		10,107.97	13,957	13,620	10,757	17,916	9,605.81	13,752	12,258	10,967	17,698
12469	עיריית שפרעם	בעלי תפקידים	34.58	21,781	42	14,825	27,858	35.95	21,359	39	15,538	27,194
12469	עיריית שפרעם	עובדי דירוג	571.13	10,968	810	8,915	14,303	543.24	10,954	767	8,744	14,229
12469	עיריית שפרעם סיכום		605.71	11,585	851	9,163	15,077	579.19	11,599	806	8,964	15,034
12451	מועצה אזורית שפיר	בעלי תפקידים	9.92	25,431	11	25,107	33,132	9.97	24,963	13	23,557	32,861
12451	מועצה אזורית שפיר	עובדי דירוג	221.23	11,127	466	8,770	14,619	203.29	11,191	433	8,646	14,692
12451	מועצה אזורית שפיר סיכום		231.15	11,741	477	8,829	15,414	213.25	11,834	446	8,771	15,541
12443	מועצה אזורית שער הנגב	בעלי תפקידים	10.17	23,681	13	22,103	30,980	10.40	24,983	16	22,730	32,303
12443	מועצה אזורית שער הנגב	עובדי דירוג	187.03	13,058	293	11,609	17,051	180.04	12,827	296	10,739	16,710

### שלטון מקומי | רשויות מקומיות

2021					2022							
עלות העסקה ממוצעת	שכר חציוני ממוצע	מספר עובדים ((לפי ת.ז.	שכר ברוטו ממוצע	מספר משרות	עלות העסקה ממוצעת	שכר חציוני ממוצע	מספר עובדים ((לפי ת.ז.	שכר ברוטו ממוצע	מספר משרות	סוג דיווח	שם גוף	קוד גוף
17,562	11,068	312	13,491	190.44	17,769	12,009	306	13,606	197.19		מועצה אזורית שער הנגב סיכום	12443
23,159		4	18,101	3.00	25,157		4	19,733	3.00	בעלי תפקידים	מועצה מקומית שעב	12435
14,650	8,521	194	11,346	118.88	14,787	8,508	212	11,455	132.45	עובדי דירוג	מועצה מקומית שעב	12435
14,860	8,582	198	11,512	121.88	15,017	8,597	216	11,639	135.45		מועצה מקומית שעב סיכום	12435
23,136	14,043	24	17,952	19.52	21,878	13,204	19	16,765	17.31	בעלי תפקידים	מועצה מקומית שלומי	12427
11,273	8,033	148	8,746	97.29	12,281	8,168	182	9,541	109.88	עובדי דירוג	מועצה מקומית שלומי	12427
13,256	8,351	169	10,285	116.81	13,587	8,590	201	10,524	127.19		מועצה מקומית שלומי סיכום	12427
27,755	20,699	57	21,585	51.00	29,496	21,734	63	22,996	50.72	בעלי תפקידים	מועצה אזורית שומרון	12401
11,534	7,415	2211	8,782	791.08	11,580	7,147	1904	8,844	819.93	עובדי דירוג	מועצה אזורית שומרון	12401
12,517	7,459	2267	9,557	842.08	12,624	7,213	1965	9,669	870.65		מועצה אזורית שומרון סיכום	12401
45,221	33,135	11	34,636	8.89	46,805	37,523	11	35,395	9.42	בעלי תפקידים	עיריית שדרות	12394
13,384	8,197	637	10,431	421.37	13,994	8,369	704	10,921	459.61	עובדי דירוג	עיריית שדרות	12394
14,041	8,244	648	10,931	430.25	14,653	8,413	715	11,412	469.03		עיריית שדרות סיכום	12394

### שלטון מקומי | רשויות מקומיות

2021					2022					סוג דיווח	שם גוף	קוד גוף
עלות המוצעת העסקה	שכר חציוני ממוצע	מספר עובדים ((לפי ת.ז.	שכר ברוטו ממוצע	מספר משרות	עלות המוצעת העסקה	שכר חציוני ממוצע	מספר עובדים ((לפי ת.ז.	שכר ברוטו ממוצע	מספר משרות			
25,166	16,866	7	20,681	4.73	26,294	24,751	6	21,266	4.60	בעלי תפקידים	מועצה מקומית שבלי-אום אל ג'אנם	12386
14,933	8,249	198	11,368	117.26	14,950	8,149	202	11,401	133.40	עובדי דירוג	מועצה מקומית שבלי-אום אל ג'אנם	12386
15,329	8,547	205	11,728	121.99	15,328	8,341	208	11,729	138.00		מועצה מקומית שבלי-אום אל ג'אנם סיכום	12386
56,246	36,484	13	43,285	9.50	49,741	33,578	13	37,503	10.67	בעלי תפקידים	עיריית רעננה	12360
15,628	9,655	3,743	12,103	2,083.68	16,035	10,037	3,810	12,415	2,184.33	עובדי דירוג	עיריית רעננה	12360
15,812	9,676	3,755	12,244	2,093.18	16,199	10,065	3,822	12,537	2,195.00		עיריית רעננה סיכום	12360
31,124	25,413	10	24,131	9.01	33,861		4	25,238	3.00	בעלי תפקידים	מועצה אזורית רמת גלב	12352
16,862	12,044	138	12,851	67.45	18,478	12,900	148	14,117	82.11	עובדי דירוג	מועצה אזורית רמת גלב	12352
18,542	12,737	148	14,180	76.45	19,020	13,022	152	14,509	85.11		מועצה אזורית רמת גלב סיכום	12352
27,720	20,376	12	21,153	10.25	27,947	21,724	15	21,267	10.04	בעלי תפקידים	מועצה מקומית רמת ישי	12344
11,320	7,524	160	8,658	67.07	11,072	7,470	158	8,448	78.21	עובדי דירוג	מועצה מקומית רמת ישי	12344
13,494	7,626	172	10,314	77.32	12,992	7,573	173	9,906	88.25		מועצה מקומית רמת ישי סיכום	12344

## שלטון מקומי | רשויות מקומיות

2021					2022							
עלות העסקה ממוצעת	שכר חציוני ממוצע	מספר עובדים ((לפי ת.ז.	שכר ברוטו ממוצע	מספר משרות	עלות העסקה ממוצעת	שכר חציוני ממוצע	מספר עובדים ((לפי ת.ז.	שכר ברוטו ממוצע	מספר משרות	סוג דיווח	שם גוף	קוד גוף
39,770	33,391	9	31,720	6.54	39,084	32,921	6	31,335	5.05	בעלי תפקידים	מועצה מקומית תעשיתית נאות חובב	12336
19,161	14,478	67	15,287	56.40	20,315	15,793	71	16,120	56.89	עובדי דירוג	מועצה מקומית תעשיתית נאות חובב	12336
21,303	15,957	76	16,995	62.94	21,845	17,138	77	17,360	61.94		מועצה מקומית תעשיתית נאות חובב סיכום	12336
30,554	22,927	46	23,194	37.32	30,689	23,898	44	23,388	42.50	בעלי תפקידים	עיריית רמת השרון	12328
15,125	9,394	1,388	11,675	982.48	15,464	9,631	1,417	11,900	995.28	עובדי דירוג	עיריית רמת השרון	12328
15,690	9,582	1,430	12,096	1,019.80	16,087	9,840	1,459	12,370	1,037.78		עיריית רמת השרון סיכום	12328
33,914	24,416	94	25,809	84.91	22,571	14,614	405	17,524	366.96	בעלי תפקידים	עיריית רמת גן	12310
15,223	8,900	4,454	11,763	2,897.32	15,214	8,920	4,250	11,742	2,738.25	עובדי דירוג	עיריית רמת גן	12310
15,755	8,993	4,548	12,163	2,982.23	16,083	9,201	4,646	12,426	3,105.21		עיריית רמת גן סיכום	12310
36,422	28,259	31	28,307	26.21	34,353	25,572	51	26,519	36.28	בעלי תפקידים	עיריית רמלה	12302
13,377	9,218	1,717	10,459	1,237.32	13,649	9,511	1,685	10,668	1,293.60	עובדי דירוג	עיריית רמלה	12302
13,855	9,260	1,746	10,829	1,263.53	14,214	9,593	1,726	11,100	1,329.88		עיריית רמלה סיכום	12302
29,267	20,927	11	22,555	10.50	31,945	22,342	11	24,712	9.67	בעלי תפקידים	מועצה מקומית רכסים	12287

### שלטון מקומי | רשויות מקומיות

2021					2022							
קוד גוף	שם גוף	סוג דיווח	מספר משרות	שכר ברוטו ממוצע	מספר עובדים ((לפי ת.ז.	שכר חציוני ממוצע	עלות המוצעת	מספר משרות	שכר ברוטו ממוצע	מספר עובדים ((לפי ת.ז.	שכר חציוני ממוצע	עלות המוצעת
12287	מועצה מקומית רכסים	עובדי דירוג	101.86	9,404	332	7,466	12,071	87.72	9,346	270	7,484	11,883
12287	מועצה מקומית רכסים סיכום		111.52	10,731	343	7,528	13,794	98.22	10,758	281	7,543	13,741
12279	מועצה מקומית ריינה	בעלי תפקידים	3.08	31,643	4		42,532	2.70	34,522	5	30,412	45,552
12279	מועצה מקומית ריינה	עובדי דירוג	252.38	12,160	449	8,199	15,845	235.92	12,135	447	9,247	15,777
12279	מועצה מקומית ריינה סיכום		255.46	12,394	453	8,250	16,166	238.62	12,388	452	9,263	16,114
12261	עיריית רחובות	בעלי תפקידים	78.30	25,478	85	22,906	32,061	79.04	24,502	82	21,879	30,895
12261	עיריית רחובות	עובדי דירוג	2,460.56	9,466	3,602	8,005	12,205	2,288.18	9,201	3,338	7,736	11,860
12261	עיריית רחובות סיכום		2,538.86	9,960	3,682	8,037	12,817	2,367.22	9,712	3,418	7,776	12,495
12253	עיריית רהט	בעלי תפקידים	21.67	27,345	23	22,336	34,265	21.57	26,766	25	21,414	33,294
12253	עיריית רהט	עובדי דירוג	1,208.77	10,470	2,396	9,574	13,704	1,141.28	10,282	2,543	11,029	13,377
12253	עיריית רהט סיכום		1,230.44	10,767	2,418	9,670	14,066	1,162.85	10,587	2,566	11,134	13,747
12245	עיריית ראשון לציון	בעלי תפקידים	79.84	35,278	91	33,325	45,165	83.56	32,147	93	32,196	41,435
12245	עיריית ראשון לציון	עובדי דירוג	4,497.29	12,766	5,975	10,112	16,477	4,328.30	12,609	5,701	10,146	16,270

### שלטון מקומי | רשויות מקומיות

2021					2022							
עלות העסקה ממוצעת	שכר חציוני ממוצע	מספר עובדים ((לפי ת.ז.	שכר ברוטו ממוצע	מספר משרות	עלות העסקה ממוצעת	שכר חציוני ממוצע	מספר עובדים ((לפי ת.ז.	שכר ברוטו ממוצע	מספר משרות	סוג דיווח	שם גוף	קוד גוף
16,747	10,233	5,788	12,979	4,411.86	16,977	10,182	6,061	13,158	4,577.13		עיריית ראשון לציון סיכום	12245
28,164	22,339	7	21,305	6.50	28,012	21,851	8	21,426	6.50	בעלי תפקידים	עיריית ראש פינה	12237
11,739	7,592	187	9,122	57.56	12,075	7,578	184	9,385	57.59	עובדי דירוג	עיריית ראש פינה	12237
13,405	7,710	194	10,358	64.06	13,692	7,639	192	10,606	64.09		עיריית ראש פינה סיכום	12237
37,452	25,186	32	28,834	24.98	38,883	26,410	43	29,952	34.56	בעלי תפקידים	עיריית ראש-העין	12229
12,542	8,130	1,490	9,643	897.87	14,292	8,966	1,886	10,947	1,119.22	עובדי דירוג	עיריית ראש-העין	12229
13,217	8,207	1,517	10,163	922.85	15,029	9,045	1,926	11,516	1,153.79		עיריית ראש-העין סיכום	12229
29,996	22,057	9	25,361	8.48	28,895	23,776	8	23,895	8.45	בעלי תפקידים	מועצה מקומית ראמה	12211
13,501	9,712	289	10,624	139.36	13,677	9,727	292	10,706	151.77	עובדי דירוג	מועצה מקומית ראמה	12211
14,447	9,949	298	11,470	147.85	14,480	9,965	300	11,402	160.22		מועצה מקומית ראמה סיכום	12211
27,765	23,522	11	21,402	9.71	29,293	25,331	11	22,615	9.16	בעלי תפקידים	מועצה מקומית קרני שומרון	12203
11,728	7,752	529	9,155	213.88	11,990	7,949	453	9,346	231.75	עובדי דירוג	מועצה מקומית קרני שומרון	12203
12,424	7,850	540	9,687	223.59	12,648	8,041	463	9,850	240.91		מועצה מקומית קרני שומרון סיכום	12203

### שלטון מקומי | רשויות מקומיות

2021					2022							
עלות העסקה ממוצעת	שכר חציוני ממוצע	מספר עובדים ((לפי ת.ז.	שכר ברוטו ממוצע	מספר משרות	עלות העסקה ממוצעת	שכר חציוני ממוצע	מספר עובדים ((לפי ת.ז.	שכר ברוטו ממוצע	מספר משרות	סוג דיווח	שם גוף	קוד גוף
29,094	20,951	11	22,861	9.40	30,172	23,615	12	23,569	10.30	בעלי תפקידים	מועצה מקומית קרית יערים	12196
10,722	7,123	214	8,378	70.56	11,466	7,314	233	8,978	79.11	עובדי דירוג	מועצה מקומית קרית יערים	12196
12,881	7,208	225	10,080	79.96	13,622	7,521	245	10,659	89.42		מועצה מקומית קרית יערים סיכום	12196
38,244	29,864	12	29,160	10.67	37,185	30,936	12	28,423	11.61	בעלי תפקידים	עיריית קרית ים	12188
14,119	8,660	799	10,826	540.12	14,343	8,752	795	11,013	549.39	עובדי דירוג	עיריית קרית ים	12188
14,587	8,695	811	11,181	550.79	14,815	8,774	806	11,374	561.00		עיריית קרית ים סיכום	12188
29,117	22,950	23	22,206	17.00	31,637	23,801	18	24,042	15.67	בעלי תפקידים	עיריית קרית שמונה	12170
12,513	8,481	567	9,830	373.07	13,032	8,805	583	10,237	370.18	עובדי דירוג	עיריית קרית שמונה	12170
13,237	8,551	589	10,369	390.07	13,788	8,860	601	10,798	385.84		עיריית קרית שמונה סיכום	12170
39,448	32,707	7	29,811	6.00	37,849	30,863	6	28,480	6.00	בעלי תפקידים	מועצה מקומית קרית עקרון	12162
13,422	8,302	247	10,471	118.30	14,015	8,431	238	10,960	125.54	עובדי דירוג	מועצה מקומית קרית עקרון	12162
14,677	8,322	254	11,404	124.30	15,102	8,475	244	11,759	131.54		מועצה מקומית קרית עקרון סיכום	12162
34,326	23,632	18	25,878	16.52	35,178	24,699	16	26,782	14.11	בעלי תפקידים	עיריית קרית מלאכי	12154

### שלטון מקומי | רשויות מקומיות

2021					2022							
עלות העסקה ממוצעת	שכר חציוני ממוצע	מספר עובדים ((לפי ת.ז.	שכר ברוטו ממוצע	מספר משרות	עלות העסקה ממוצעת	שכר חציוני ממוצע	מספר עובדים ((לפי ת.ז.	שכר ברוטו ממוצע	מספר משרות	סוג דיווח	שם גוף	קוד גוף
13,035	8,452	513	10,078	331.17	13,533	8,570	520	10,461	354.21	עובדי דירוג	עיריית קרית מלאכי	12154
14,046	8,517	531	10,829	347.68	14,363	8,631	536	11,086	368.32		עיריית קרית מלאכי סיכום	12154
31,269	22,202	22	24,061	21.46	32,263	22,286	23	24,803	21.75	בעלי תפקידים	עיריית קרית מוצקין	12146
12,156	7,779	851	9,559	498.52	12,199	7,859	875	9,551	538.02	עובדי דירוג	עיריית קרית מוצקין	12146
12,945	7,846	873	10,158	519.97	12,978	7,898	897	10,143	559.77		עיריית קרית מוצקין סיכום	12146
29,654	21,088	17	22,619	15.38	33,612	23,611	19	25,822	15.08	בעלי תפקידים	מועצה מקומית קרית טבעון	12138
12,628	8,630	372	9,890	198.23	13,076	7,968	364	10,295	205.00	עובדי דירוג	מועצה מקומית קרית טבעון	12138
13,854	8,774	389	10,807	213.61	14,483	8,108	383	11,359	220.09		מועצה מקומית קרית טבעון סיכום	12138
37,325	27,261	22	29,035	21.66	38,943	29,023	22	30,211	22.00	בעלי תפקידים	עיריית קרית גת	12120
13,874	8,923	1,059	10,870	742.19	12,774	8,548	1,139	9,949	807.28	עובדי דירוג	עיריית קרית גת	12120
14,539	9,016	1,081	11,385	763.86	13,469	8,636	1,161	10,486	829.28		עיריית קרית גת סיכום	12120
27,660	19,615	40	21,388	39.66	29,050	21,048	41	22,478	38.88	בעלי תפקידים	עיריית קרית ביאליק	12112
12,202	8,235	902	9,570	502.00	12,622	8,725	938	9,924	521.20	עובדי דירוג	עיריית קרית ביאליק	12112

### שלטון מקומי | רשויות מקומיות

2021					2022							
עלות העסקה ממוצעת	שכר חציוני ממוצע	מספר עובדים ((לפי ת.ז.	שכר ברוטו ממוצע	מספר משרות	עלות העסקה ממוצעת	שכר חציוני ממוצע	מספר עובדים ((לפי ת.ז.	שכר ברוטו ממוצע	מספר משרות	סוג דיווח	שם גוף	קוד גוף
13,334	8,451	942	10,435	541.66	13,762	8,933	978	10,796	560.08		עיריית קרית ביאליק סיכום	12112
25,535	16,906	14	19,650	10.04	29,840	21,699	9	23,083	6.55	בעלי תפקידים	עיריית קרית ארבע	12104
12,026	7,567	333	9,456	159.44	12,104	7,406	349	9,471	168.97	עובדי דירוג	עיריית קרית ארבע	12104
12,827	7,622	347	10,060	169.49	12,766	7,452	358	9,979	175.52		עיריית קרית ארבע סיכום	12104
26,739	18,747	78	20,831	67.33	28,538	20,071	70	22,071	66.30	בעלי תפקידים	עיריית קרית אנו	12097
13,946	8,430	1,280	10,751	729.04	14,347	8,739	1,343	11,053	767.13	עובדי דירוג	עיריית קרית אנו	12097
15,028	8,662	1,358	11,603	796.37	15,476	8,928	1,413	11,930	833.43		עיריית קרית אנו סיכום	12097
38,254	28,408	18	30,139	18.00	42,913	32,957	20	34,418	19.17	בעלי תפקידים	עיריית קרית אתא	12089
14,173	9,214	1,411	10,895	985.10	14,436	9,044	1,438	11,089	1,028.41	עובדי דירוג	עיריית קרית אתא	12089
14,605	9,271	1,429	11,241	1,003.10	14,957	9,109	1,457	11,516	1,047.57		עיריית קרית אתא סיכום	12089
27,721	21,363	8	21,277	7.25	29,627	23,020	8	22,805	7.08	בעלי תפקידים	מועצה מקומית קצרין	12071
11,493	7,580	215	8,802	106.20	11,847	7,519	251	9,068	120.72	עובדי דירוג	מועצה מקומית קצרין	12071
12,530	7,700	223	9,599	113.45	12,833	7,666	259	9,830	127.81		מועצה מקומית קצרין סיכום	12071

### שלטון מקומי | רשויות מקומיות

2021					2022							
עלות העסקה ממוצעת	שכר חציוני ממוצע	מספר עובדים ((לפי ת.ז.	שכר ברוטו ממוצע	מספר משרות	עלות העסקה ממוצעת	שכר חציוני ממוצע	מספר עובדים ((לפי ת.ז.	שכר ברוטו ממוצע	מספר משרות	סוג דיווח	שם גוף	קוד גוף
40,493	31,627	8	31,047	6.07	39,191	30,437	8	29,857	6.38	בעלי תפקידים	עיריית קלנסווה	12063
14,099	8,311	598	10,714	424.16	14,579	8,565	614	11,083	425.56	עובדי דירוג	עיריית קלנסווה	12063
14,471	8,327	606	11,001	430.23	14,942	8,580	622	11,360	431.94		עיריית קלנסווה סיכום	12063
30,736	19,354	18	23,390	15.28	30,914	18,815	20	23,461	17.58	בעלי תפקידים	מועצה מקומית קדימה-צורן	12055
14,493	8,648	599	10,898	351.69	14,764	8,679	630	11,103	375.58	עובדי דירוג	מועצה מקומית קדימה-צורן	12055
15,169	8,732	615	11,418	366.97	15,486	8,780	650	11,656	393.17		מועצה מקומית קדימה-צורן סיכום	12055
29,386		3	22,480	2.68	29,721		3	22,776	2.35	בעלי תפקידים	מועצה מקומית קדומים	12047
12,765	8,516	135	9,909	77.90	12,772	8,572	138	9,976	84.04	עובדי דירוג	מועצה מקומית קדומים	12047
13,318	8,561	138	10,327	80.58	13,232	8,608	141	10,323	86.39		מועצה מקומית קדומים סיכום	12047
26,390	16,110	48	20,309	40.70	26,677	17,610	48	20,553	43.90	בעלי תפקידים	עיריית צפת	12039
12,116	8,022	626	9,434	405.72	12,222	7,935	612	9,493	417.00	עובדי דירוג	עיריית צפת	12039
13,417	8,357	673	10,426	446.41	13,599	8,168	659	10,547	460.89		עיריית צפת סיכום	12039
48,116	35,562	31	37,590	29.78	50,436	36,008	30	38,692	26.72	בעלי תפקידים	עיריית פתח-תקוה	12021

## שלטון מקומי | רשויות מקומיות

2021					2022							
קוד גוף	שם גוף	סוג דיווח	מספר משרות	שכר ברוטו ממוצע	מספר עובדים (לפי ת.ז.)	שכר חציוני ממוצע	עלות המוצעת	מספר משרות	שכר ברוטו ממוצע	מספר עובדים (לפי ת.ז.)	שכר חציוני ממוצע	עלות המוצעת
12021	עיריית פתח-תקוה	עובדי דירוג	4,253.53	11,637	6,578	8,854	15,316	4,127.39	11,389	6,379	8,723	15,114
12021	עיריית פתח-תקוה סיכום		4,280.25	11,806	6,608	8,873	15,535	4,157.17	11,577	6,410	8,748	15,350
12013	מועצה מקומית פרדסיה	בעלי תפקידים	5.02	28,260	6	28,769	37,588	5.15	30,197	7	30,620	38,631
12013	מועצה מקומית פרדסיה	עובדי דירוג	85.18	8,955	178	7,716	11,397	81.70	9,009	244	7,427	11,399
12013	מועצה מקומית פרדסיה סיכום		90.20	10,029	184	7,795	12,854	86.85	10,266	251	7,478	13,014
12005	מועצה מקומית פרדס חנה-כרכור	בעלי תפקידים	19.65	23,921	25	22,329	31,472	22.84	23,140	29	21,834	30,002
12005	מועצה מקומית פרדס חנה-כרכור	עובדי דירוג	526.66	10,245	830	8,347	13,289	509.53	9,754	882	8,070	12,608
12005	מועצה מקומית פרדס חנה-כרכור סיכום		546.31	10,737	854	8,401	13,943	532.37	10,328	911	8,180	13,354
11990	מועצה מקומית פקיעין	בעלי תפקידים	6.33	22,580	7	22,937	27,821	7.24	23,345	9	20,847	28,170
11990	מועצה מקומית פקיעין	עובדי דירוג	78.15	9,959	147	8,549	12,468	74.30	9,134	127	8,395	11,449
11990	מועצה מקומית פקיעין סיכום		84.48	10,905	154	8,714	13,619	81.55	10,397	136	8,594	12,934
11982	מועצה מקומית פסוטה	בעלי תפקידים	7.00	19,284	6	18,889	24,379	7.50	16,799	6	16,203	21,302

### שלטון מקומי | רשויות מקומיות

2021					2022							
קוד גוף	שם גוף	סוג דיווח	מספר משרות	שכר ברוטו ממוצע	מספר עובדים ((לפי ת.ז.	שכר חציוני ממוצע	עלות המוצעת	מספר משרות	שכר ברוטו ממוצע	מספר עובדים ((לפי ת.ז.	שכר חציוני ממוצע	עלות המוצעת
11982	מועצה מקומית פסוטה	עובדי דירוג	47.96	9,978	86	8,574	12,570	42.34	9,469	74	8,938	12,037
11982	מועצה מקומית פסוטה סיכום		54.96	11,163	92	8,724	14,074	49.84	10,572	80	9,078	13,431
11974	מועצה מקומית פורידיס	בעלי תפקידים	3.11	31,151	4		41,528	2.75	34,788	5	27,591	46,318
11974	מועצה מקומית פורידיס	עובדי דירוג	279.95	11,227	523	8,872	14,612	269.73	11,088	561	8,726	14,361
11974	מועצה מקומית פורידיס סיכום		283.06	11,446	527	8,912	14,907	272.48	11,327	566	8,761	14,683
11958	המועצה המקומית ערעה	בעלי תפקידים	6.12	33,102	9	33,174	41,804	6.67	28,682	8	30,094	37,358
11958	המועצה המקומית ערעה	עובדי דירוג	334.06	10,610	485	8,617	13,706	323.93	10,503	466	8,930	13,559
11958	המועצה המקומית ערעה סיכום		340.18	11,014	493	8,682	14,212	330.59	10,869	474	9,013	14,039
11940	עיריית ערד	בעלי תפקידים	63.40	19,291	67	17,275	24,786	58.41	18,908	65	17,189	24,247
11940	עיריית ערד	עובדי דירוג	387.43	9,265	588	8,177	11,815	377.83	9,332	605	8,233	11,895
11940	עיריית ערד סיכום		450.83	10,675	655	8,542	13,639	436.23	10,614	670	8,491	13,549
11932	מועצה אזורית ערבות הירדן (בקעת הירדן)	בעלי תפקידים	6.38	25,198	7	27,257	33,277	6.25	24,410	7	25,100	32,202

### שלטון מקומי | רשויות מקומיות

2021					2022							
עלות העסקה ממוצעת	שכר חציוני ממוצע	מספר עובדים ((לפי ת.ז.	שכר ברוטו ממוצע	מספר משרות	עלות העסקה ממוצעת	שכר חציוני ממוצע	מספר עובדים ((לפי ת.ז.	שכר ברוטו ממוצע	מספר משרות	סוג דיווח	שם גוף	קוד גוף
12,279	8,162	326	9,532	107.21	12,505	7,493	259	9,695	111.87	עובדי דירוג	מועצה אזורית ערבות הירדן (בקעת הירדן)	11932
13,376	8,250	333	10,352	113.46	13,625	7,545	266	10,531	118.24		מועצה אזורית ערבות הירדן (בקעת הירדן) סיכום	11932
36,378	25,852	12	27,800	11.25	37,629	27,765	12	28,849	11.23	בעלי תפקידים	עיריית עראבה	11924
14,600	10,803	1,141	11,221	535.92	14,803	9,861	1063	11,371	569.54	עובדי דירוג	עיריית עראבה	11924
15,047	10,845	1,153	11,562	547.17	15,245	10,047	1075	11,709	580.77		עיריית עראבה סיכום	11924
36,844	25,810	23	27,955	19.31	36,057	26,417	20	27,301	18.51	בעלי תפקידים	עיריית עפולה	11916
12,655	8,999	666	9,836	552.63	13,040	9,002	710	10,164	559.95	עובדי דירוג	עיריית עפולה	11916
13,472	9,092	688	10,448	571.93	13,776	9,099	730	10,712	578.46		עיריית עפולה סיכום	11916
34,167	27,560	11	25,558	8.83	36,568	26,435	10	27,617	7.81	בעלי תפקידים	מועצה אזורית שדות דן (עמק לוד)	11908
12,604	8,187	493	9,803	202.62	12,790	8,160	475	9,919	209.25	עובדי דירוג	מועצה אזורית שדות דן (עמק לוד)	11908
13,505	8,288	504	10,462	211.45	13,646	8,321	485	10,556	217.06		מועצה אזורית שדות דן (עמק לוד) סיכום	11908
30,746	19,686	42	23,361	35.13	33,521	21,423	47	24,594	37.25	בעלי תפקידים	מועצה אזורית עמק יזראל	11891

### שלטון מקומי | רשויות מקומיות

2021					2022							
עלות העסקה ממוצעת	שכר חציוני ממוצע	מספר עובדים ((לפי ת.ז.	שכר ברוטו ממוצע	מספר משרות	עלות העסקה ממוצעת	שכר חציוני ממוצע	מספר עובדים ((לפי ת.ז.	שכר ברוטו ממוצע	מספר משרות	סוג דיווח	שם גוף	קוד גוף
15,476	9,268	957	11,586	519.31	15,297	8,557	1,034	11,564	559.23	עובדי דירוג	מועצה אזורית עמק יזראל	11891
16,444	9,451	997	12,332	554.44	16,435	8,712	1,081	12,378	596.48		מועצה אזורית עמק יזראל סיכום	11891
31,903	19,771	33	24,563	29.29	32,207	22,028	39	24,723	31.26	בעלי תפקידים	מועצה אזורית עמק חפר	11883
14,512	8,972	1,253	11,202	662.13	14,662	8,528	1,175	11,345	654.44	עובדי דירוג	מועצה אזורית עמק חפר	11883
15,249	9,117	1,286	11,768	691.42	15,462	8,617	1,211	11,955	685.70		מועצה אזורית עמק חפר סיכום	11883
28,699	20,622	16	22,333	14.92	35,187	28,891	16	27,627	12.30	בעלי תפקידים	מועצה אזורית עמק הירדן	11875
14,956	9,223	442	11,729	215.49	14,884	9,197	497	11,636	238.97	עובדי דירוג	מועצה אזורית עמק הירדן	11875
15,846	9,481	458	12,415	230.41	15,879	9,418	513	12,419	251.28		מועצה אזורית עמק הירדן סיכום	11875
26,100	18,400	62	20,021	55.78	26,015	16,782	80	19,971	71.15	בעלי תפקידים	עיריית עכו	11867
13,871	9,553	626	10,762	529.39	14,324	9,949	648	11,149	539.60	עובדי דירוג	עיריית עכו	11867
15,036	9,876	687	11,645	585.17	15,686	10,179	726	12,177	610.75		עיריית עכו סיכום	11867
38,749		4	30,150	4.00	35,892	27,532	5	27,796	5.00	בעלי תפקידים	מועצה מקומית עוספיא	11859
11,915	8,464	321	9,392	168.21	12,461	8,938	353	9,802	175.30	עובדי דירוג	מועצה מקומית עוספיא	11859

### שלטון מקומי | רשויות מקומיות

2021					2022							
קוד גוף	שם גוף	סוג דיווח	מספר משרות	שכר ברוטו ממוצע	מספר עובדים ((לפי ת.ז.))	שכר חציוני ממוצע	עלות המוצעת	מספר משרות	שכר ברוטו ממוצע	מספר עובדים ((לפי ת.ז.))	שכר חציוני ממוצע	עלות המוצעת
11859	מועצה מקומית עוספיא סיכום		180.30	10,301	358	8,990	13,111	172.21	9,874	325	8,519	12,538
11841	מועצה מקומית עין קיניה	בעלי תפקידים	4.50	20,872	5	21,620	27,253	3.67	20,371	6	19,957	26,554
11841	מועצה מקומית עין קיניה	עובדי דירוג	27.57	9,266	41	8,273	12,156	27.11	9,394	51	8,605	12,297
11841	מועצה מקומית עין קיניה סיכום		32.07	10,894	46	8,582	14,274	30.77	10,702	55	9,824	13,996
11833	מועצה מקומית עין מאהל	בעלי תפקידים	9.10	24,780	11	23,930	31,564	9.10	23,781	11	23,468	30,261
11833	מועצה מקומית עין מאהל	עובדי דירוג	225.54	11,002	379	8,096	14,358	223.09	10,826	474	9,730	13,948
11833	מועצה מקומית עין מאהל סיכום		234.64	11,536	390	8,160	15,025	232.19	11,333	485	9,926	14,587
11825	מועצה מקומית עמנואל	בעלי תפקידים	12.48	17,084	21	17,199	22,370	9.23	18,250	13	18,262	24,073
11825	מועצה מקומית עמנואל	עובדי דירוג	42.74	10,490	89	8,291	13,560	43.89	10,732	84	8,495	13,800
11825	מועצה מקומית עמנואל סיכום		55.22	11,980	110	8,479	15,552	53.12	12,037	96	9,246	15,584
11817	מועצה מקומית עילוט	בעלי תפקידים	6.72	31,140	8	29,994	40,456	6.57	30,886	8	29,887	40,187
11817	מועצה מקומית עילוט	עובדי דירוג	105.61	9,424	187	7,809	12,116	96.45	9,054	191	7,186	11,663

### שלטון מקומי | רשויות מקומיות

2021					2022							
עלות העסקה ממוצעת	שכר חציוני ממוצע	מספר עובדים ((לפי ת.ז.	שכר ברוטו ממוצע	מספר משרות	עלות העסקה ממוצעת	שכר חציוני ממוצע	מספר עובדים ((לפי ת.ז.	שכר ברוטו ממוצע	מספר משרות	סוג דיווח	שם גוף	קוד גוף
13,482	7,269	199	10,447	103.02	13,810	7,859	195	10,722	112.33		מועצה מקומית עילוט סיכום	11817
25,245	20,981	7	19,237	5.51	27,682	17,688	8	21,372	5.27	בעלי תפקידים	מועצה מקומית עילבון	11809
12,641	8,406	148	10,021	67.00	12,370	7,854	173	9,677	80.11	עובדי דירוג	מועצה מקומית עילבון	11809
13,598	8,628	155	10,721	72.51	13,315	7,877	181	10,399	85.38		מועצה מקומית עילבון סיכום	11809
28,325	17,650	23	22,062	16.41	27,726	20,201	22	21,518	20.48	בעלי תפקידים	מועצה אזורית שדות נגב	11792
13,892	9,925	147	10,858	115.29	14,692	9,924	156	11,512	121.59	עובדי דירוג	מועצה אזורית שדות נגב	11792
15,690	10,261	164	12,254	131.69	16,571	10,371	177	12,955	142.07		מועצה אזורית שדות נגב סיכום	11792
40,404	28,282	12	32,246	7.23	31,872	24,285	15	24,597	8.16	בעלי תפקידים	מועצה מקומית עומר	11784
14,769	9,611	303	11,358	180.23	14,591	9,281	307	11,232	188.74	עובדי דירוג	מועצה מקומית עומר	11784
15,758	9,757	315	12,164	187.46	15,307	9,349	322	11,785	196.89		מועצה מקומית עומר סיכום	11784
41,027	31,722	17	32,476	15.75	40,480	33,458	16	31,734	15.53	בעלי תפקידים	עיריית סחנין	11776
14,350	9,188	774	11,150	542.55	14,726	9,248	815	11,438	563.29	עובדי דירוג	עיריית סחנין	11776
15,103	9,246	791	11,752	558.30	15,416	9,341	831	11,982	578.82		עיריית סחנין סיכום	11776

### שלטון מקומי | רשויות מקומיות

2021					2022							
עלות העסקה ממוצעת	שכר חציוני ממוצע	מספר עובדים ((לפי ת.ז.	שכר ברוטו ממוצע	מספר משרות	עלות העסקה ממוצעת	שכר חציוני ממוצע	מספר עובדים ((לפי ת.ז.	שכר ברוטו ממוצע	מספר משרות	סוג דיווח	שם גוף	קוד גוף
30,729	23,676	7	23,299	4.11	31,084		4	23,235	3.55	בעלי תפקידים	מועצה מקומית סביון	11768
14,372	10,005	110	11,277	57.79	14,695	8,510	101	11,532	60.68	עובדי דירוג	מועצה מקומית סביון	11768
15,458	10,244	117	12,076	61.90	15,602	8,571	105	12,179	64.24		מועצה מקומית סביון סיכום	11768
30,309		3	22,740	3.00	30,447		3	22,892	3.00	בעלי תפקידים	מועצה מקומית סאג'ור	11750
10,167	7,175	135	8,008	81.23	10,727	7,213	147	8,418	87.64	עובדי דירוג	מועצה מקומית סאג'ור	11750
10,884	7,217	138	8,533	84.23	11,380	7,251	150	8,897	90.64		מועצה מקומית סאג'ור סיכום	11750
40,242	30,357	67	31,663	63.71	41,737	31,238	72	32,873	68.80	בעלי תפקידים	עיריית נתניה	11742
13,990	8,085	5,227	10,784	3,345.97	14,267	8,457	5,568	11,071	3,497.24	עובדי דירוג	עיריית נתניה	11742
14,480	8,137	5,292	11,174	3,409.68	14,797	8,500	5,640	11,492	3,566.04		עיריית נתניה סיכום	11742
32,475	20,119	33	25,223	31.22	33,519	23,516	38	25,960	30.99	בעלי תפקידים	עיריית נתיבות	11734
12,982	7,999	739	10,049	413.96	13,343	9,012	672	10,256	447.12	עובדי דירוג	עיריית נתיבות	11734
14,349	8,158	771	11,113	445.18	14,650	9,135	705	11,274	478.11		עיריית נתיבות סיכום	11734
31,403	22,833	21	23,862	20.70	34,165	24,690	21	26,054	18.83	בעלי תפקידים	עיריית נשר	11726
14,106	8,630	496	10,763	362.34	14,545	8,744	523	11,136	369.57	עובדי דירוג	עיריית נשר	11726

### שלטון מקומי | רשויות מקומיות

2021					2022							
קוד גוף	שם גוף	סוג דיווח	מספר משרות	שכר ברוטו ממוצע	מספר עובדים (לפי ת.ז.)	שכר חציוני ממוצע	עלות המוצעת	מספר משרות	שכר ברוטו ממוצע	מספר עובדים (לפי ת.ז.)	שכר חציוני ממוצע	עלות המוצעת
11726	עיריית נשר סיכום		388.39	11,859	543	8,849	15,496	383.03	11,471	517	8,791	15,041
11718	עיריית נוף הגליל (נצרת עילית)	בעלי תפקידים	14.23	31,155	15	27,593	40,642	16.47	30,726	18	25,830	39,926
11718	עיריית נוף הגליל (נצרת עילית)	עובדי דירוג	494.14	10,538	709	8,636	13,513	461.21	10,499	694	8,700	13,377
11718	עיריית נוף הגליל (נצרת עילית) סיכום		508.36	11,115	724	8,707	14,273	477.67	11,196	712	8,739	14,292
11700	עיריית נצרת	בעלי תפקידים	12.11	36,821	13	38,807	47,107	13.00	33,048	13	38,151	42,616
11700	עיריית נצרת	עובדי דירוג	1,113.94	10,824	1,715	8,280	13,836	1,106.07	10,488	1,667	8,433	13,353
11700	עיריית נצרת סיכום		1,126.05	11,103	1,728	8,298	14,194	1,119.07	10,750	1,680	8,454	13,693
11693	עיריית נס ציונה	בעלי תפקידים	55.20	23,244	61	19,304	30,005	61.37	21,212	69	17,425	27,512
11693	עיריית נס ציונה	עובדי דירוג	932.42	11,575	1,385	9,234	15,134	910.53	11,232	1,366	9,279	14,688
11693	עיריית נס ציונה סיכום		987.61	12,227	1,446	9,407	15,965	971.90	11,862	1,435	9,425	15,497
11685	מועצה מקומית נחף	בעלי תפקידים	8.45	26,344	10	20,664	33,445	6.53	31,126	7	28,311	39,518
11685	מועצה מקומית נחף	עובדי דירוג	245.45	11,970	376	9,135	15,553	258.15	11,499	557	7,979	14,894
11685	מועצה מקומית נחף סיכום		253.90	12,449	383	9,272	16,149	264.69	11,983	564	8,118	15,502
11677	מועצה אזורית נחל שורק	בעלי תפקידים	10.30	22,807	14	20,837	29,929	7.31	23,917	8	22,383	31,551

### שלטון מקומי | רשויות מקומיות

2021					2022							
עלות העסקה ממוצעת	שכר חציוני ממוצע	מספר עובדים ((לפי ת.ז.	שכר ברוטו ממוצע	מספר משרות	עלות העסקה ממוצעת	שכר חציוני ממוצע	מספר עובדים ((לפי ת.ז.	שכר ברוטו ממוצע	מספר משרות	סוג דיווח	שם גוף	קוד גוף
15,782	11,400	43	12,233	24.94	15,717	8,572	78	12,117	29.76	עובדי דירוג	מועצה אזורית נחל שורק	11677
19,356	12,453	51	14,882	32.25	19,370	9,323	92	14,865	40.05		מועצה אזורית נחל שורק סיכום	11677
29,435	19,172	39	22,772	36.20	30,566	19,800	38	23,493	36.64	בעלי תפקידים	עיריית נהריה	11635
11,670	7,893	1,127	9,087	758.35	12,016	8,160	1,208	9,357	827.12	עובדי דירוג	עיריית נהריה	11635
12,479	7,969	1,166	9,711	794.55	12,803	8,199	1,246	9,957	863.76		עיריית נהריה סיכום	11635
21,498	10,825	7	16,922	5.75	23,136	12,260	7	18,382	5.70	בעלי תפקידים	מועצה מקומית משהד	11619
14,281	8,454	195	10,884	109.59	14,676	8,365	208	11,198	115.34	עובדי דירוג	מועצה מקומית משהד	11619
14,641	8,499	202	11,185	115.34	15,075	8,445	215	11,536	121.05		מועצה מקומית משהד סיכום	11619
24,527	15,828	49	18,918	44.26	24,897	15,763	50	18,965	42.78	בעלי תפקידים	מועצה אזורית משגב	11601
14,944	8,836	1,133	11,365	495.83	15,102	8,800	906	11,463	506.94	עובדי דירוג	מועצה אזורית משגב	11601
15,729	9,131	1,182	11,984	540.09	15,864	8,977	953	12,046	549.72		מועצה אזורית משגב סיכום	11601
30,641	21,789	16	23,697	14.83	32,220	26,028	15	25,058	13.75	בעלי תפקידים	מועצה אזורית מרחבים	11594
13,395	7,989	484	10,323	278.41	13,562	7,663	525	10,525	299.80	עובדי דירוג	מועצה אזורית מרחבים	11594

### שלטון מקומי | רשויות מקומיות

2021					2022							
עלות העסקה ממוצעת	שכר חציוני ממוצע	מספר עובדים ((לפי ת.ז.	שכר ברוטו ממוצע	מספר משרות	עלות העסקה ממוצעת	שכר חציוני ממוצע	מספר עובדים ((לפי ת.ז.	שכר ברוטו ממוצע	מספר משרות	סוג דיווח	שם גוף	קוד גוף
14,267	8,094	500	10,999	293.24	14,380	7,779	540	11,162	313.55		מועצה אזורית מרחבים סיכום	11594
26,217	19,871	15	20,536	14.83	26,242	18,903	18	20,647	15.91	בעלי תפקידים	מועצה אזורית מרום הגליל	11586
13,019	8,636	497	10,048	282.66	13,110	8,387	528	10,100	308.61	עובדי דירוג	מועצה אזורית מרום הגליל	11586
13,677	8,729	511	10,571	297.49	13,754	8,522	543	10,617	324.53		מועצה אזורית מרום הגליל סיכום	11586
28,995	19,024	14	22,195	10.94	30,324	21,153	14	22,994	10.39	בעלי תפקידים	מועצה מקומית מצפה רמון	11578
13,852	8,045	276	10,942	105.34	13,769	8,419	315	10,829	108.22	עובדי דירוג	מועצה מקומית מצפה רמון	11578
15,277	8,340	290	12,001	116.28	15,218	8,654	327	11,894	118.60		מועצה מקומית מצפה רמון סיכום	11578
43,919	30,763	11	34,879	5.96	40,408	29,408	10	30,341	8.37	בעלי תפקידים	עיריית מעלות-תרשיחא	11560
12,882	9,065	636	10,090	383.16	13,110	9,129	631	10,284	391.73	עובדי דירוג	עיריית מעלות-תרשיחא	11560
13,358	9,169	647	10,470	389.11	13,682	9,232	640	10,704	400.11		עיריית מעלות-תרשיחא סיכום	11560
39,842	28,304	10	31,056	7.00	41,127	28,919	9	32,710	6.25	בעלי תפקידים	מועצה אזורית מעלה יוסף	11552
12,991	8,520	370	10,206	207.29	13,304	8,402	395	10,332	221.83	עובדי דירוג	מועצה אזורית מעלה יוסף	11552

### שלטון מקומי | רשויות מקומיות

2021					2022							
עלות העסקה ממוצעת	שכר חציוני ממוצע	מספר עובדים ((לפי ת.ז.	שכר ברוטו ממוצע	מספר משרות	עלות העסקה ממוצעת	שכר חציוני ממוצע	מספר עובדים ((לפי ת.ז.	שכר ברוטו ממוצע	מספר משרות	סוג דיווח	שם גוף	קוד גוף
13,868	8,615	379	10,887	214.29	14,066	8,536	403	10,945	228.08		מועצה אזורית מעלה יוסף סיכום	11552
36,557	28,682	26	28,397	23.37	36,877	29,187	29	28,656	25.15	בעלי תפקידים	עיריית מעלה אדומים	11544
13,845	9,207	895	10,978	564.83	14,204	9,204	927	11,303	577.38	עובדי דירוג	עיריית מעלה אדומים	11544
14,747	9,333	918	11,670	588.20	15,150	9,323	955	12,027	602.53		עיריית מעלה אדומים סיכום	11544
29,702		3	22,344	1.83	26,790	20,500	8	20,726	6.28	בעלי תפקידים	מועצה מקומית מעלה אפרים	11536
13,311	6,135	113	10,475	30.65	13,101	6,250	112	10,297	28.45	עובדי דירוג	מועצה מקומית מעלה אפרים	11536
14,234	6,202	116	11,144	32.48	15,577	6,361	120	12,183	34.73		מועצה מקומית מעלה אפרים סיכום	11536
27,083	21,016	7	21,269	5.55	28,575	23,537	7	22,423	5.77	בעלי תפקידים	מועצה מקומית מעיליא	11528
10,063	7,258	92	7,762	53.95	10,359	7,188	100	7,991	58.66	עובדי דירוג	מועצה מקומית מעיליא	11528
11,650	7,317	99	9,022	59.50	11,990	7,291	107	9,282	64.43		מועצה מקומית מעיליא סיכום	11528
		1		1.00			1		0.42	בעלי תפקידים	מועצה מקומית מסעדה	11510
13,068	8,733	105	10,007	66.46	13,454	8,713	113	10,302	69.91	עובדי דירוג	מועצה מקומית מסעדה	11510

### שלטון מקומי | רשויות מקומיות

2021					2022							
עלות העסקה ממוצעת	שכר חציוני ממוצע	מספר עובדים ((לפי ת.ז.	שכר ברוטו ממוצע	מספר משרות	עלות העסקה ממוצעת	שכר חציוני ממוצע	מספר עובדים ((לפי ת.ז.	שכר ברוטו ממוצע	מספר משרות	סוג דיווח	שם גוף	קוד גוף
	8,734	106		67.46		8,734	114		70.32		מועצה מקומית מסעדה סיכום	11510
35,428	23,292	18	27,132	16.50	38,234	27,413	18	29,260	17.42	בעלי תפקידים	מועצה אזורית מנשה	11502
15,040	10,819	561	11,430	299.98	15,117	9,932	572	11,506	320.09	עובדי דירוג	מועצה אזורית מנשה	11502
16,103	10,974	578	12,248	316.48	16,310	10,389	590	12,422	337.50		מועצה אזורית מנשה סיכום	11502
35,018	26,634	7	27,481	6.50	35,008	28,008	7	26,973	6.21	בעלי תפקידים	מועצה מקומית מיתר	11479
12,298	7,920	195	9,581	122.38	13,307	8,226	199	10,228	125.59	עובדי דירוג	מועצה מקומית מיתר	11479
13,444	7,931	202	10,484	128.88	14,329	8,397	206	11,016	131.80		מועצה מקומית מיתר סיכום	11479
16,748	9,833	5	13,038	2.55	15,006	8,509	6	11,507	3.91	בעלי תפקידים	מועצה מקומית מטולה	11461
12,311	7,502	63	9,603	18.34	11,701	7,161	74	9,187	24.98	עובדי דירוג	מועצה מקומית מטולה	11461
12,853	7,557	68	10,023	20.89	12,148	7,185	80	9,501	28.89		מועצה מקומית מטולה סיכום	11461
35,800	26,099	38	28,018	35.87	36,135	25,797	34	27,576	33.76	בעלי תפקידים	מועצה אזורית מטה יהודה	11453
13,500	10,239	1,892	10,500	719.69	13,765	9,804	1,766	10,670	736.53	עובדי דירוג	מועצה אזורית מטה יהודה	11453

### שלטון מקומי | רשויות מקומיות

2021					2022							
עלות העסקה ממוצעת	שכר חציוני ממוצע	מספר עובדים ((לפי ת.ז.	שכר ברוטו ממוצע	מספר משרות	עלות העסקה ממוצעת	שכר חציוני ממוצע	מספר עובדים ((לפי ת.ז.	שכר ברוטו ממוצע	מספר משרות	סוג דיווח	שם גוף	קוד גוף
14,558	10,509	1,930	11,332	755.56	14,745	9,984	1,800	11,411	770.29		מועצה אזורית מטה יהודה סיכום	11453
32,085	22,536	61	24,601	55.72	32,934	22,164	68	25,273	57.92	בעלי תפקידים	מועצה אזורית מטה בנימין	11445
12,305	7,802	3,082	9,458	1,291.49	12,615	7,869	2,863	9,688	1,299.59	עובדי דירוג	מועצה אזורית מטה בנימין	11445
13,123	7,848	3,142	10,085	1,347.21	13,482	7,898	2,922	10,353	1,357.50		מועצה אזורית מטה בנימין סיכום	11445
33,939	23,562	20	26,093	18.75	35,923	24,563	21	27,367	18.51	בעלי תפקידים	מועצה אזורית מטה אשר	11437
13,428	8,766	518	10,363	321.23	13,730	8,413	492	10,546	334.12	עובדי דירוג	מועצה אזורית מטה אשר	11437
14,559	8,878	538	11,230	339.98	14,895	8,487	512	11,428	352.63		מועצה אזורית מטה אשר סיכום	11437
28,420	20,354	19	21,505	14.97	29,805	21,495	16	22,626	13.83	בעלי תפקידים	מועצה מקומית מזכרת בתיה	11429
10,857	7,231	316	8,248	166.50	11,238	7,541	321	8,548	178.63	עובדי דירוג	מועצה מקומית מזכרת בתיה	11429
12,305	7,318	335	9,342	181.47	12,572	7,646	337	9,559	192.46		מועצה מקומית מזכרת בתיה סיכום	11429
31,590	21,984	20	24,285	17.33	30,648	18,568	39	24,021	28.22	בעלי תפקידים	מועצה אזורית חבל מודיעין	11411
13,829	8,744	758	10,645	391.64	13,334	8,291	705	10,283	346.37	עובדי דירוג	מועצה אזורית חבל מודיעין	11411

### שלטון מקומי | רשויות מקומיות

2021					2022							
עלות העסקה ממוצעת	שכר חציוני ממוצע	מספר עובדים ((לפי ת.ז.	שכר ברוטו ממוצע	מספר משרות	עלות העסקה ממוצעת	שכר חציוני ממוצע	מספר עובדים ((לפי ת.ז.	שכר ברוטו ממוצע	מספר משרות	סוג דיווח	שם גוף	קוד גוף
14,582	8,918	778	11,222	408.97	14,638	8,515	743	11,318	374.59		מועצה אזורית חבל מודיעין סיכום	11411
28,880	21,483	11	22,097	8.15	31,959	22,975	11	25,075	8.65	בעלי תפקידים	מועצה אזורית מגילות ים המלח	11403
13,160	9,214	66	10,255	23.03	13,075	8,734	75	10,247	29.70	עובדי דירוג	מועצה אזורית מגילות ים המלח	11403
17,269	10,522	75	13,350	31.18	17,334	9,239	86	13,591	38.35		מועצה אזורית מגילות ים המלח סיכום	11403
29,037	19,836	14	22,307	11.58	29,919	20,415	13	22,940	11.58	בעלי תפקידים	מועצה אזורית מגידו	11396
14,579	8,908	141	11,316	83.82	15,088	8,871	164	11,720	87.83	עובדי דירוג	מועצה אזורית מגידו	11396
16,334	9,807	155	12,650	95.39	16,815	9,096	177	13,027	99.41		מועצה אזורית מגידו סיכום	11396
27,516	25,236	5	20,758	3.17	32,081	32,591	6	23,762	1.96	בעלי תפקידים	מועצה מקומית תעשיתית מגדל תפן	11388
18,027	12,228	10	13,914	8.56	19,110	13,256	13	14,604	9.36	עובדי דירוג	מועצה מקומית תעשיתית מגדל תפן	11388
20,590	13,916	13	15,763	11.72	21,361	14,658	16	16,193	11.32		מועצה מקומית תעשיתית מגדל תפן סיכום	11388
28,613	19,394	38	22,317	35.10	31,160	19,649	38	24,501	33.69	בעלי תפקידים	עיריית מגדל העמק	11370
12,852	9,127	333	10,046	273.57	12,940	8,761	454	10,142	310.24	עובדי דירוג	עיריית מגדל העמק	11370

### שלטון מקומי | רשויות מקומיות

2021					2022					סוג דיווח	שם גוף	קוד גוף
עלות העסקה ממוצעת	שכר חציוני ממוצע	מספר עובדים ((לפי ת.ז.	שכר ברוטו ממוצע	מספר משרות	עלות העסקה ממוצעת	שכר חציוני ממוצע	מספר עובדים ((לפי ת.ז.	שכר ברוטו ממוצע	מספר משרות			
14,644	9,511	370	11,441	308.67	14,725	8,941	490	11,548	343.93		עיריית מגדל העמק סיכום	11370
27,031		4	20,956	3.30	28,481		4	22,086	3.30	בעלי תפקידים	מועצה מקומית מגדל	11362
13,485	7,849	64	10,541	29.71	13,466	8,264	74	10,468	34.10	עובדי דירוג	מועצה מקומית מגדל	11362
14,839	7,994	68	11,582	33.01	14,791	8,450	78	11,493	37.40		מועצה מקומית מגדל סיכום	11362
28,700	22,373	16	22,181	12.67	31,004	25,012	16	23,909	12.29	בעלי תפקידים	מועצה מקומית מג'דל שמש	11354
12,144	9,138	168	9,484	90.15	12,540	8,720	170	9,806	98.68	עובדי דירוג	מועצה מקומית מג'דל שמש	11354
14,184	9,198	184	11,048	102.81	14,585	8,958	186	11,368	110.97		מועצה מקומית מג'דל שמש סיכום	11354
32,831	27,952	9	25,338	8.55	34,114	29,491	11	26,518	9.27	בעלי תפקידים	מועצה מקומית מג'ד אל כרום	11346
14,628	8,185	411	11,308	248.65	15,037	8,342	374	11,629	249.33	עובדי דירוג	מועצה מקומית מג'ד אל כרום	11346
15,233	8,263	420	11,775	257.20	15,720	8,493	385	12,162	258.60		מועצה מקומית מג'ד אל כרום סיכום	11346
38,512	26,821	10	28,987	7.39	38,425	33,811	9	28,882	8.65	בעלי תפקידים	מועצה מקומית מג'אר	11338
14,353	8,541	627	11,123	416.68	14,742	8,651	700	11,343	436.01	עובדי דירוג	מועצה מקומית מג'אר	11338

### שלטון מקומי | רשויות מקומיות

2021					2022							
עלות העסקה ממוצעת	שכר חציוני ממוצע	מספר עובדים ((לפי ת.ז.	שכר ברוטו ממוצע	מספר משרות	עלות העסקה ממוצעת	שכר חציוני ממוצע	מספר עובדים ((לפי ת.ז.	שכר ברוטו ממוצע	מספר משרות	סוג דיווח	שם גוף	קוד גוף
14,774	8,567	636	11,434	424.07	15,202	8,717	708	11,684	444.66		מועצה מקומית מוג'אר סיכום	11338
31,655	24,104	17	25,302	12.11	35,117	25,568	12	27,354	9.77	בעלי תפקידים	מועצה מקומית מבשרת ציון	11320
12,362	7,672	509	9,785	230.92	12,237	7,140	614	9,659	238.86	עובדי דירוג	מועצה מקומית מבשרת ציון	11320
13,323	7,745	526	10,558	243.02	13,136	7,210	626	10,354	248.62		מועצה מקומית מבשרת ציון סיכום	11320
29,035	21,715	11	22,584	9.16	28,999	23,920	5	22,462	4.47	בעלי תפקידים	מועצה אזורית מבואות החרמון	11312
13,349	8,833	264	10,258	110.83	14,973	8,914	225	11,523	113.42	עובדי דירוג	מועצה אזורית מבואות החרמון	11312
14,547	8,920	275	11,199	120.00	15,505	9,010	230	11,938	117.89		מועצה אזורית מבואות החרמון סיכום	11312
27,187	18,895	12	21,251	11.35	32,453	26,855	13	25,520	10.29	בעלי תפקידים	מועצה אזורית לכיש	11304
11,094	7,468	327	8,743	148.98	12,069	7,968	379	9,540	163.36	עובדי דירוג	מועצה אזורית לכיש	11304
12,234	7,500	339	9,628	160.33	13,277	8,047	392	10,487	173.64		מועצה אזורית לכיש סיכום	11304
22,646	15,583	157	17,810	138.94	23,173	15,468	142	18,156	134.81	בעלי תפקידים	עיריית לוד	11297
12,188	8,682	1,875	9,445	1,033.51	12,240	8,660	1,902	9,493	1,109.73	עובדי דירוג	עיריית לוד	11297
13,427	8,930	2,028	10,437	1,172.45	13,424	8,849	2,044	10,431	1,244.54		עיריית לוד סיכום	11297

## שלטון מקומי | רשויות מקומיות

2021					2022							
עלות העסקה ממוצעת	שכר חציוני ממוצע	מספר עובדים ((לפי ת.ז.	שכר ברוטו ממוצע	מספר משרות	עלות העסקה ממוצעת	שכר חציוני ממוצע	מספר עובדים ((לפי ת.ז.	שכר ברוטו ממוצע	מספר משרות	סוג דיווח	שם גוף	קוד גוף
35,160	27,313	8	27,578	6.09	35,919	28,737	6	28,274	5.00	בעלי תפקידים	מועצה מקומית להבים	11289
15,434	11,167	56	11,980	42.94	16,319	12,015	56	12,674	45.37	עובדי דירוג	מועצה מקומית להבים	11289
17,883	11,588	64	13,916	49.03	18,263	12,449	62	14,222	50.37		מועצה מקומית להבים סיכום	11289
38,211	28,840	10	29,654	9.08	39,554	27,325	9	30,774	8.33	בעלי תפקידים	מועצה אזורית לב השרון	11271
12,550	7,804	935	9,727	368.65	15,214	8,614	1,133	11,604	541.31	עובדי דירוג	מועצה אזורית לב השרון	11271
13,167	7,854	945	10,206	377.73	15,583	8,639	1,142	11,894	549.64		מועצה אזורית לב השרון סיכום	11271
39,687	29,930	23	31,415	22.19	38,872	29,519	27	30,425	23.95	בעלי תפקידים	עיריית כרמיאל	11263
14,135	9,051	983	10,914	770.06	14,455	9,231	1,002	11,169	782.35	עובדי דירוג	עיריית כרמיאל	11263
14,851	9,139	1,006	11,488	792.25	15,181	9,303	1,028	11,741	806.30		עיריית כרמיאל סיכום	11263
39,641	32,466	9	32,146	7.40	41,175	33,377	8	33,394	7.73	בעלי תפקידים	מועצה מקומית כפר כנא	11255
13,424	7,567	468	10,500	299.04	13,754	8,027	462	10,728	316.29	עובדי דירוג	מועצה מקומית כפר כנא	11255
14,057	7,626	477	11,023	306.44	14,409	8,114	470	11,269	324.02		מועצה מקומית כפר כנא סיכום	11255

### שלטון מקומי | רשויות מקומיות

2021					2022							
קוד גוף	שם גוף	סוג דיווח	מספר משרות	שכר ברוטו ממוצע	מספר עובדים (לפי ת.ז.)	שכר חציוני ממוצע	עלות המוצעת	מספר משרות	שכר ברוטו ממוצע	מספר עובדים (לפי ת.ז.)	שכר חציוני ממוצע	עלות המוצעת
11247	מועצה מקומית כפר יאסיף	בעלי תפקידים	2.00		2			2.00		2		
11247	מועצה מקומית כפר יאסיף	עובדי דירוג	169.37	11,995	293	8,597	15,750	169.37	11,995	293	8,597	15,750
11247	מועצה מקומית כפר יאסיף סיכום		171.37	12,222	295	8,779	16,016	171.37	12,222	295	8,779	16,016
11239	מועצה מקומית כפר ברא	בעלי תפקידים	8.34	25,193	12	22,814	30,416	8.34	25,193	12	22,814	30,416
11239	מועצה מקומית כפר ברא	עובדי דירוג	93.08	8,281	170	7,444	10,703	93.08	8,281	170	7,444	10,703
11239	מועצה מקומית כפר ברא סיכום		101.42	9,671	182	7,460	12,324	101.42	9,671	182	7,460	12,324
11221	מועצה מקומית כפר תבור	בעלי תפקידים	7.57	21,764	9	21,147	28,588	7.57	21,764	9	21,147	28,588
11221	מועצה מקומית כפר תבור	עובדי דירוג	57.09	9,236	95	8,268	11,849	57.09	9,236	95	8,268	11,849
11221	מועצה מקומית כפר תבור סיכום		64.66	10,703	104	8,400	13,808	64.66	10,703	104	8,400	13,808
11213	מועצה מקומית כפר שמריהו	בעלי תפקידים	9.96	22,415	15	22,928	29,208	9.96	22,415	15	22,928	29,208
11213	מועצה מקומית כפר שמריהו	עובדי דירוג	38.15	10,946	82	8,824	14,127	38.15	10,946	82	8,824	14,127
11213	מועצה מקומית כפר שמריהו סיכום		48.11	13,320	97	9,880	17,248	48.11	13,320	97	9,880	17,248

### שלטון מקומי | רשויות מקומיות

2021					2022							
עלות העסקה ממוצעת	שכר חציוני ממוצע	מספר עובדים ((לפי ת.ז.	שכר ברוטו ממוצע	מספר משרות	עלות העסקה ממוצעת	שכר חציוני ממוצע	מספר עובדים ((לפי ת.ז.	שכר ברוטו ממוצע	מספר משרות	סוג דיווח	שם גוף	קוד גוף
25,933	15,148	24	20,066	19.05	28,701	19,183	22	22,367	18.97	בעלי תפקידים	מועצה מקומית כפר קרע	11205
13,599	9,181	632	10,511	284.18	13,707	7,943	579	10,560	300.32	עובדי דירוג	מועצה מקומית כפר קרע	11205
14,374	9,378	656	11,111	303.23	14,598	8,000	601	11,261	319.29		מועצה מקומית כפר קרע סיכום	11205
24,781	20,900	6	19,264	5.25	26,867	21,282	6	20,879	5.25	בעלי תפקידים	מועצה מקומית כפר כמה	11198
11,658	8,282	79	9,190	44.55	12,322	7,744	80	9,713	45.64	עובדי דירוג	מועצה מקומית כפר כמה	11198
13,042	8,508	85	10,252	49.80	13,822	7,806	86	10,865	50.89		מועצה מקומית כפר כמה סיכום	11198
35,029	26,175	13	27,303	10.19	41,470	26,124	11	33,093	9.58	בעלי תפקידים	עיריית כפר קאסם	11180
14,698	8,295	1,163	11,322	533.20	14,722	8,818	1,121	11,336	553.89	עובדי דירוג	עיריית כפר קאסם	11180
15,079	8,345	1,175	11,622	543.39	15,177	8,872	1,132	11,706	563.47		עיריית כפר קאסם סיכום	11180
31,048	22,570	100	23,940	86.30	31,819	23,241	107	24,576	96.37	בעלי תפקידים	עיריית כפר סבא	11172
13,934	8,451	3,760	10,787	2,036.89	14,177	8,439	3,986	10,996	2,122.83	עובדי דירוג	עיריית כפר סבא	11172
14,630	8,526	3,860	11,322	2,123.18	14,943	8,537	4,093	11,585	2,219.20		עיריית כפר סבא סיכום	11172
28,675	20,647	12	22,645	11.30	37,686	24,203	13	30,641	11.15	בעלי תפקידים	מועצה מקומית כפר מנדא	11164

### שלטון מקומי | רשויות מקומיות

2021					2022							
עלות העסקה ממוצעת	שכר חציוני ממוצע	מספר עובדים ((לפי ת.ז.	שכר ברוטו ממוצע	מספר משרות	עלות העסקה ממוצעת	שכר חציוני ממוצע	מספר עובדים ((לפי ת.ז.	שכר ברוטו ממוצע	מספר משרות	סוג דיווח	שם גוף	קוד גוף
14,787	9,000	665	11,342	389.03	14,860	8,436	682	11,256	412.92	עובדי דירוג	מועצה מקומית כפר מנדא	11164
15,179	9,145	677	11,661	400.33	15,460	8,575	694	11,766	424.07		מועצה מקומית כפר מנדא סיכום	11164
27,044	16,493	44	20,439	33.19	24,740	15,372	54	18,760	41.30	בעלי תפקידים	עיריית כפר יונה	11156
12,876	7,859	740	9,744	404.11	13,291	8,053	747	10,093	437.95	עובדי דירוג	עיריית כפר יונה	11156
13,951	8,122	783	10,556	437.29	14,278	8,197	800	10,840	479.25		עיריית כפר יונה סיכום	11156
26,266	20,175	16	21,295	13.25	26,800	21,546	15	21,259	13.33	בעלי תפקידים	מועצה מקומית כסרא-סומיע	11148
11,190	8,029	231	8,783	134.36	11,950	8,552	257	9,375	142.44	עובדי דירוג	מועצה מקומית כסרא-סומיע	11148
12,543	8,111	247	9,905	147.60	13,220	8,661	272	10,392	155.77		מועצה מקומית כסרא-סומיע סיכום	11148
36,383	23,949	7	27,848	6.00	36,363	24,771	7	27,789	5.75	בעלי תפקידים	מועצה מקומית כוכב יאיר	11122
13,003	8,919	167	10,226	87.83	13,211	8,251	159	10,338	90.20	עובדי דירוג	מועצה מקומית כוכב יאיר	11122
14,497	9,092	174	11,352	93.82	14,599	8,315	166	11,383	95.95		מועצה מקומית כוכב יאיר סיכום	11122
31,956	23,839	5	25,770	4.00	32,332	24,391	5	26,051	4.00	בעלי תפקידים	מועצה מקומית כאוכב אבו אלהיג'א	11114

### שלטון מקומי | רשויות מקומיות

2021					2022							
עלות העסקה ממוצעת	שכר חציוני ממוצע	מספר עובדים ((לפי ת.ז.	שכר ברוטו ממוצע	מספר משרות	עלות העסקה ממוצעת	שכר חציוני ממוצע	מספר עובדים ((לפי ת.ז.	שכר ברוטו ממוצע	מספר משרות	סוג דיווח	שם גוף	קוד גוף
14,928	9,578	194	11,387	102.56	15,206	9,082	206	11,606	107.55	עובדי דירוג	מועצה מקומית כאוכב אבו אלהיג'א	11114
15,567	9,662	199	11,927	106.56	15,820	9,181	211	12,124	111.55		מועצה מקומית כאוכב אבו אלהיג'א סיכום	11114
46,645		4	36,944	4.00	47,597		4	37,715	4.00	בעלי תפקידים	מועצה מקומית כאבול	11106
16,086	9,192	274	12,442	201.66	16,166	9,831	273	12,512	204.97	עובדי דירוג	מועצה מקומית כאבול	11106
16,680	9,248	278	12,919	205.66	16,767	10,022	277	12,994	208.97		מועצה מקומית כאבול סיכום	11106
28,855	23,474	8	23,500	6.79	29,330	22,280	8	23,837	7.51	בעלי תפקידים	מועצה מקומית ירכא	11099
12,276	10,167	483	9,750	213.09	12,350	8,587	405	9,790	237.07	עובדי דירוג	מועצה מקומית ירכא	11099
12,788	10,256	491	10,175	219.88	12,871	8,634	413	10,222	244.58		מועצה מקומית ירכא סיכום	11099
48,878	37,363	67	38,570	59.78	49,989	38,031	71	39,477	62.09	בעלי תפקידים	עיריית ירושלים	11081
16,070	10,264	12,368	12,465	9,669.83	16,455	10,684	12,475	12,722	9,828.48	עובדי דירוג	עיריית ירושלים	11081
16,271	10,296	12,430	12,626	9,729.61	16,665	10,719	12,538	12,890	9,890.56		עיריית ירושלים סיכום	11081
31,030	21,892	16	23,680	14.14	35,086	24,861	13	26,612	11.70	בעלי תפקידים	מועצה מקומית ירוחם	11073

### שלטון מקומי | רשויות מקומיות

2021					2022							
קוד גוף	שם גוף	סוג דיווח	מספר משרות	שכר ברוטו ממוצע	מספר עובדים (לפי ת.ז.)	שכר חציוני ממוצע	עלות המוצעת	מספר משרות	שכר ברוטו ממוצע	מספר עובדים (לפי ת.ז.)	שכר חציוני ממוצע	עלות המוצעת
11073	מועצה מקומית ירוחם	עובדי דירוג	178.26	10,345	306	8,491	13,335	166.26	10,325	285	8,376	13,231
11073	מועצה מקומית ירוחם סיכום		189.96	11,347	319	8,584	14,675	180.40	11,372	301	8,561	14,626
11065	עיריית יקנעם עילית	בעלי תפקידים	28.90	24,320	35	22,665	31,314	30.75	23,926	37	21,540	30,527
11065	עיריית יקנעם עילית	עובדי דירוג	385.55	9,979	589	8,165	12,842	356.95	9,698	556	7,976	12,479
11065	עיריית יקנעם עילית סיכום		414.45	10,979	624	8,345	14,131	387.70	10,827	593	8,181	13,910
11057	מועצה מקומית יפייע	בעלי תפקידים	4.00	39,121	5	33,202	50,886	5.00	34,519	7	32,568	45,295
11057	מועצה מקומית יפייע	עובדי דירוג	335.37	11,125	512	8,034	14,261	304.77	11,296	625	7,337	14,496
11057	מועצה מקומית יפייע סיכום		339.37	11,455	517	8,091	14,693	309.77	11,671	632	7,348	14,993
11049	מועצה מקומית יסוד המעלה	בעלי תפקידים	2.20	40,961	4		52,449	2.23	36,885	4		46,461
11049	מועצה מקומית יסוד המעלה	עובדי דירוג	16.89	9,058	44	7,965	11,651	16.28	9,884	38	8,394	12,761
11049	מועצה מקומית יסוד המעלה סיכום		19.09	12,734	48	8,183	16,352	18.51	13,130	42	8,808	16,812
11031	מועצה מקומית יאנוח-ג'ת	בעלי תפקידים	5.00	19,840	5	21,856	24,502	5.83	29,683	7	20,856	34,131
11031	מועצה מקומית יאנוח-ג'ת	עובדי דירוג	109.28	9,860	176	8,443	12,773	106.20	10,729	176	8,874	13,539

## שלטון מקומי | רשויות מקומיות

2021					2022							
עלות העסקה ממוצעת	שכר חציוני ממוצע	מספר עובדים ((לפי ת.ז.	שכר ברוטו ממוצע	מספר משרות	עלות העסקה ממוצעת	שכר חציוני ממוצע	מספר עובדים ((לפי ת.ז.	שכר ברוטו ממוצע	מספר משרות	סוג דיווח	שם גוף	קוד גוף
14,611	9,086	183	11,716	112.03	13,286	8,500	181	10,297	114.28		מועצה מקומית יאנוח-ג'ת סיכום	11031
29,847	24,062	14	23,203	12.60	28,608	23,857	14	22,129	13.18	בעלי תפקידים	מועצה אזורית יואב	11023
16,204	10,238	296	12,351	173.34	16,483	9,556	291	12,618	176.64	עובדי דירוג	מועצה אזורית יואב	11023
17,128	10,717	310	13,087	185.93	17,325	9,780	305	13,278	189.82		מועצה אזורית יואב סיכום	11023
40,743	29,983	15	30,848	13.08	43,127	33,898	12	32,655	9.95	בעלי תפקידים	עיריית יהוד-מונסון	11015
14,044	9,401	433	10,961	305.51	14,581	9,087	434	11,323	317.62	עובדי דירוג	עיריית יהוד-מונסון	11015
15,140	9,539	446	11,777	318.60	15,449	9,183	446	11,971	327.57		עיריית יהוד-מונסון סיכום	11015
35,474	25,481	29	27,368	25.51	37,224	24,994	33	28,824	25.06	בעלי תפקידים	עיריית יבנה	11007
12,871	7,800	1,715	9,977	1,041.66	13,044	8,011	1,790	10,099	1,119.49	עובדי דירוג	עיריית יבנה	11007
13,412	7,856	1,743	10,393	1,067.17	13,574	8,043	1,822	10,509	1,144.55		עיריית יבנה סיכום	11007
32,235		3	25,304	2.00			2		2.00	בעלי תפקידים	מועצה מקומית יבנאל	10992
12,583	7,657	126	9,973	46.89	12,382	7,228	127	9,688	51.82	עובדי דירוג	מועצה מקומית יבנאל	10992
13,386	7,679	129	10,600	48.89	13,138	7,379	129	10,282	53.82		מועצה מקומית יבנאל סיכום	10992

## שלטון מקומי | רשויות מקומיות

2021					2022							
עלות העסקה ממוצעת	שכר חציוני ממוצע	מספר עובדים ((לפי ת.ז.	שכר ברוטו ממוצע	מספר משרות	עלות העסקה ממוצעת	שכר חציוני ממוצע	מספר עובדים ((לפי ת.ז.	שכר ברוטו ממוצע	מספר משרות	סוג דיווח	שם גוף	קוד גוף
36,761	27,011	15	27,966	11.63	36,533	28,070	14	27,707	13.75	בעלי תפקידים	מועצה מקומית חריש	10984
11,208	7,943	726	8,593	418.65	11,202	7,727	933	8,584	568.71	עובדי דירוג	מועצה מקומית חריש	10984
11,899	7,967	741	9,117	430.28	11,800	7,776	947	9,035	582.46		מועצה מקומית חריש סיכום	10984
29,882	19,205	32	23,739	26.55	30,290	21,299	27	23,862	25.85	בעלי תפקידים	עיריית טירת הכרמל	10976
13,387	9,230	833	10,257	521.12	14,102	9,034	878	10,815	569.08	עובדי דירוג	עיריית טירת הכרמל	10976
14,187	9,380	865	10,910	547.67	14,805	9,198	905	11,382	594.94		עיריית טירת הכרמל סיכום	10976
26,665	19,224	29	20,726	25.88	27,988	17,182	29	22,023	24.33	בעלי תפקידים	עיריית טייבה	10968
11,669	8,323	620	9,149	375.00	11,096	7,743	603	8,674	406.17	עובדי דירוג	עיריית טייבה	10968
12,637	8,375	647	9,896	400.88	12,050	7,862	631	9,429	430.49		עיריית טייבה סיכום	10968
32,708	23,132	12	25,609	11.08	33,634	22,503	11	26,431	11.00	בעלי תפקידים	מועצה מקומית טורעאן	10950
10,714	7,353	251	8,509	132.30	11,292	7,381	254	8,981	131.26	עובדי דירוג	מועצה מקומית טורעאן	10950
12,414	7,405	263	9,831	143.38	13,020	7,471	265	10,330	142.26		מועצה מקומית טורעאן סיכום	10950
33,069	23,181	6	26,635	5.75	34,115	25,707	6	27,508	5.67	בעלי תפקידים	מועצה מקומית טובא זנגריה	10942

## שלטון מקומי | רשויות מקומיות

2021					2022							
עלות העסקה ממוצעת	שכר חציוני ממוצע	מספר עובדים ((לפי ת.ז.	שכר ברוטו ממוצע	מספר משרות	עלות העסקה ממוצעת	שכר חציוני ממוצע	מספר עובדים ((לפי ת.ז.	שכר ברוטו ממוצע	מספר משרות	סוג דיווח	שם גוף	קוד גוף
11,684	8,396	137	9,266	96.41	13,053	8,847	204	10,332	118.64	עובדי דירוג	מועצה מקומית טובא זנגריה	10942
12,887	8,498	143	10,244	102.16	14,013	8,896	210	11,115	124.31		מועצה מקומית טובא זנגריה סיכום	10942
38,743	24,573	18	29,872	12.41	43,746	28,961	14	33,600	11.69	בעלי תפקידים	עיריית טבריה	10934
12,967	8,545	972	10,274	556.27	13,095	8,532	1,071	10,299	623.34	עובדי דירוג	עיריית טבריה	10934
13,529	8,588	989	10,702	568.69	13,659	8,565	1,085	10,728	635.03		עיריית טבריה סיכום	10934
21,696	13,269	28	17,250	19.31	17,006	10,130	6	13,364	3.59	בעלי תפקידים	מועצה מקומית חצור הגלילית	10918
11,050	7,677	241	8,783	111.57	12,305	7,529	326	9,694	145.71	עובדי דירוג	מועצה מקומית חצור הגלילית	10918
12,621	7,892	267	10,031	130.88	12,418	7,557	331	9,782	149.30		מועצה מקומית חצור הגלילית סיכום	10918
37,990	27,718	143	29,466	125.48	46,946	35,734	66	36,239	54.36	בעלי תפקידים	עיריית חיפה	10900
15,062	9,630	7,128	11,695	5,013.60	15,570	9,882	7,212	12,059	5,246.20	עובדי דירוג	עיריית חיפה	10900
15,622	9,718	7,270	12,129	5,139.08	15,891	9,917	7,276	12,307	5,300.55		עיריית חיפה סיכום	10900
33,728	24,849	7	26,016	3.63	37,409	24,631	6	30,575	2.55	בעלי תפקידים	מועצה מקומית חורפיש	10893
15,489	9,859	198	11,878	138.95	16,163	10,119	189	12,404	141.10	עובדי דירוג	מועצה מקומית חורפיש	10893

## שלטון מקומי | רשויות מקומיות

2021					2022							
עלות העסקה ממוצעת	שכר חציוני ממוצע	מספר עובדים ((לפי ת.ז.	שכר ברוטו ממוצע	מספר משרות	עלות העסקה ממוצעת	שכר חציוני ממוצע	מספר עובדים ((לפי ת.ז.	שכר ברוטו ממוצע	מספר משרות	סוג דיווח	שם גוף	קוד גוף
15,953	9,991	205	12,237	142.57	16,541	10,572	195	12,727	143.66		מועצה מקומית חורפיש סיכום	10893
31,279	23,217	19	24,156	17.97	32,002	23,044	19	24,397	16.23	בעלי תפקידים	מועצה אזורית חוף השרון	10877
13,894	8,538	288	10,672	116.64	14,089	8,525	280	10,792	115.60	עובדי דירוג	מועצה אזורית חוף השרון	10877
16,214	8,744	307	12,472	134.61	16,294	8,731	297	12,467	131.83		מועצה אזורית חוף השרון סיכום	10877
32,084	23,403	27	24,691	25.83	31,523	22,921	32	24,224	30.04	בעלי תפקידים	מועצה אזורית חוף הכרמל	10869
14,707	9,506	327	11,404	214.64	14,422	8,816	343	11,171	233.47	עובדי דירוג	מועצה אזורית חוף הכרמל	10869
16,574	9,935	354	12,831	240.47	16,372	9,357	374	12,659	263.51		מועצה אזורית חוף הכרמל סיכום	10869
31,352	24,810	10	23,834	9.50	30,926	20,135	12	23,473	11.33	בעלי תפקידים	מועצה אזורית חוף אשקלון	10851
12,887	8,668	451	9,894	220.50	13,457	8,753	392	10,327	227.37	עובדי דירוג	מועצה אזורית חוף אשקלון	10851
13,649	8,747	461	10,470	230.00	14,286	8,798	404	10,951	238.71		מועצה אזורית חוף אשקלון סיכום	10851
29,612	19,507	153	22,791	135.72	30,471	20,750	162	23,373	141.84	בעלי תפקידים	עיריית חולון	10843
17,040	11,464	2,137	13,067	1,480.70	17,558	11,611	2,124	13,469	1,496.41	עובדי דירוג	עיריית חולון	10843
18,096	11,788	2,285	13,883	1,616.42	18,676	12,083	2,273	14,327	1,638.25		עיריית חולון סיכום	10843

### שלטון מקומי | רשויות מקומיות

2021					2022							
עלות העסקה ממוצעת	שכר חציוני ממוצע	מספר עובדים ((לפי ת.ז.	שכר ברוטו ממוצע	מספר משרות	עלות העסקה ממוצעת	שכר חציוני ממוצע	מספר עובדים ((לפי ת.ז.	שכר ברוטו ממוצע	מספר משרות	סוג דיווח	שם גוף	קוד גוף
23,878	16,140	133	18,582	128.56	25,158	16,456	126	19,638	118.02	בעלי תפקידים	עיריית חדרה	10835
12,589	7,969	1,851	9,602	1,317.58	13,163	8,111	2,064	10,044	1,399.90	עובדי דירוג	עיריית חדרה	10835
13,593	8,207	1,984	10,401	1,446.14	14,095	8,254	2,190	10,790	1,517.92		עיריית חדרה סיכום	10835
22,724	15,653	16	17,300	13.27	25,393	22,250	13	19,211	10.73	בעלי תפקידים	מועצה אזורית חבל יבנה	10827
15,966	9,045	230	12,101	106.83	16,210	8,377	243	12,336	109.13	עובדי דירוג	מועצה אזורית חבל יבנה	10827
16,713	9,334	246	12,676	120.11	17,032	8,619	256	12,952	119.86		מועצה אזורית חבל יבנה סיכום	10827
25,432	19,222	25	19,438	21.23	26,109	19,759	23	19,979	20.26	בעלי תפקידים	מועצה אזורית חבל אילות	10819
16,508	10,525	268	12,546	167.14	16,572	10,229	268	12,626	174.40	עובדי דירוג	מועצה אזורית חבל אילות	10819
17,513	11,386	291	13,323	188.38	17,564	10,972	291	13,391	194.66		מועצה אזורית חבל אילות סיכום	10819
30,553	23,788	10	24,241	9.16	31,791	23,963	10	24,997	9.45	בעלי תפקידים	מועצה מקומית זמר	10801
11,901	7,313	242	9,460	95.54	11,790	7,551	237	9,492	115.48	עובדי דירוג	מועצה מקומית זמר	10801
13,533	7,345	252	10,753	104.70	13,303	7,602	247	10,665	124.93		מועצה מקומית זמר סיכום	10801
					29,954	20,672	33	22,942	29.38	בעלי תפקידים	מועצה מקומית זכרון יעקב	10794

### שלטון מקומי | רשויות מקומיות

2021					2022							
קוד גוף	שם גוף	סוג דיווח	מספר משרות	שכר ברוטו ממוצע	מספר עובדים (לפי ת.ז.)	שכר חציוני ממוצע	עלות המוצעת	מספר משרות	שכר ברוטו ממוצע	מספר עובדים (לפי ת.ז.)	שכר חציוני ממוצע	עלות המוצעת
10794	מועצה מקומית זכרון יעקב	עובדי דירוג	401.86	11,166	681	9,419	14,801					
10794	מועצה מקומית זכרון יעקב סיכום		431.24	11,968	714	9,755	15,834					
10794	עיריית זכרון יעקב	בעלי תפקידים						26.34	22,324	34	19,187	29,234
10794	עיריית זכרון יעקב	עובדי דירוג						383.54	10,916	673	9,639	14,482
10794	עיריית זכרון יעקב סיכום							409.88	11,649	706	10,026	15,430
10786	מועצה אזורית זבולון	בעלי תפקידים	24.03	22,776	27	18,900	29,530	20.14	22,660	25	17,922	29,365
10786	מועצה אזורית זבולון	עובדי דירוג	315.47	11,398	531	9,046	14,985	299.29	11,323	554	8,811	14,892
10786	מועצה אזורית זבולון סיכום		339.49	12,203	557	9,454	16,015	319.43	12,038	578	9,191	15,804
10778	עיריית הרצליה	בעלי תפקידים	43.69	33,861	46	32,150	45,322	31.43	31,500	36	29,812	43,209
10778	עיריית הרצליה	עובדי דירוג	2,068.20	11,821	3,424	9,139	15,486	2,006.32	11,604	3,537	8,861	15,233
10778	עיריית הרצליה סיכום		2,111.89	12,277	3,469	9,198	16,103	2,037.75	11,911	3,567	8,911	15,664
10760	מועצה מקומית הר חברון	בעלי תפקידים	11.82	26,404	13	26,925	34,499	8.63	29,276	11	27,253	37,295
10760	מועצה מקומית הר חברון	עובדי דירוג	187.70	11,010	420	8,690	14,245	177.89	10,596	429	8,679	13,674

### שלטון מקומי | רשויות מקומיות

2021					2022							
עלות העסקה ממוצעת	שכר חציוני ממוצע	מספר עובדים ((לפי ת.ז.	שכר ברוטו ממוצע	מספר משרות	עלות העסקה ממוצעת	שכר חציוני ממוצע	מספר עובדים ((לפי ת.ז.	שכר ברוטו ממוצע	מספר משרות	סוג דיווח	שם גוף	קוד גוף
14,767	8,717	440	11,461	186.52	15,445	8,781	433	11,922	199.52		מועצה מקומית הר חברון סיכום	10760
27,521	22,362	5	20,831	4.44	28,113	22,568	5	21,208	4.00	בעלי תפקידים	מועצה אזורית ערבה תיכונה	10752
14,705	10,215	65	11,385	50.10	15,716	10,352	70	12,159	52.00	עובדי דירוג	מועצה אזורית ערבה תיכונה	10752
15,748	10,700	70	12,154	54.54	16,601	10,603	75	12,806	56.00		מועצה אזורית ערבה תיכונה סיכום	10752
33,982	23,252	53	26,104	47.34	35,146	26,654	45	27,005	38.85	בעלי תפקידים	עיריית הוד השרון	10744
14,180	9,404	2,332	11,012	1,290.18	14,389	9,254	2,331	11,145	1,343.23	עובדי דירוג	עיריית הוד השרון	10744
14,881	9,499	2,384	11,546	1,337.53	14,972	9,394	2,376	11,590	1,382.08		עיריית הוד השרון סיכום	10744
34,291	26,556	13	26,630	12.17	34,319	27,246	14	26,660	12.83	בעלי תפקידים	מועצה אזורית הגליל התחתון	10736
13,160	8,788	274	10,119	179.82	13,749	9,174	273	10,551	182.61	עובדי דירוג	מועצה אזורית הגליל התחתון	10736
14,499	8,894	287	11,166	191.99	15,100	9,253	287	11,608	195.44		מועצה אזורית הגליל התחתון סיכום	10736
32,203	23,866	18	24,517	15.60	34,108	24,369	18	25,829	15.87	בעלי תפקידים	מועצה אזורית הגליל העליון	10728
16,170	9,738	506	12,382	246.84	16,721	10,115	484	12,761	243.75	עובדי דירוג	מועצה אזורית הגליל העליון	10728

### שלטון מקומי | רשויות מקומיות

2021					2022					סוג דיווח	שם גוף	קוד גוף
עלות העסקה ממוצעת	שכר חציוני ממוצע	מספר עובדים ((לפי ת.ז.	שכר ברוטו ממוצע	מספר משרות	עלות העסקה ממוצעת	שכר חציוני ממוצע	מספר עובדים ((לפי ת.ז.	שכר ברוטו ממוצע	מספר משרות			
17,123	9,871	524	13,104	262.44	17,784	10,380	502	13,559	259.62		מועצה אזורית הגליל העליון סיכום	10728
36,368	22,197	12	27,581	10.83	40,169	20,581	13	30,547	10.50	בעלי תפקידים	מועצה אזורית הגליל העליון	10710
12,382	7,994	627	9,611	339.37	12,464	8,089	669	9,661	356.39	עובדי דירוג	מועצה אזורית הגליל העליון	10710
13,124	8,057	639	10,167	350.20	13,257	8,107	682	10,258	366.89		מועצה אזורית הגליל העליון סיכום	10710
32,676	21,752	37	25,188	29.94	33,130	22,443	41	24,830	35.71	בעלי תפקידים	מועצה אזורית דרום השרון	10702
15,317	9,196	651	11,501	459.97	15,958	9,365	662	11,905	455.21	עובדי דירוג	מועצה אזורית דרום השרון	10702
16,378	9,478	688	12,338	489.91	17,207	9,822	701	12,846	490.92		מועצה אזורית דרום השרון סיכום	10702
39,527	30,719	8	31,177	5.27	43,040	31,860	7	34,447	4.58	בעלי תפקידים	מועצה מקומית דיר אל אסד	10695
13,730	8,931	312	10,650	219.55	13,949	8,844	320	10,832	229.98	עובדי דירוג	מועצה מקומית דיר אל אסד	10695
14,335	8,995	320	11,131	224.82	14,517	8,884	327	11,294	234.57		מועצה מקומית דיר אל אסד סיכום	10695
41,388	31,032	14	32,236	14.00	42,582	29,313	18	33,012	17.07	בעלי תפקידים	עיריית דימונה	10687
14,247	9,691	434	11,002	386.47	14,781	10,121	431	11,412	387.30	עובדי דירוג	עיריית דימונה	10687
15,196	9,786	448	11,744	400.47	15,955	10,382	449	12,324	404.37		עיריית דימונה סיכום	10687

### שלטון מקומי | רשויות מקומיות

2021					2022							
עלות העסקה ממוצעת	שכר חציוני ממוצע	מספר עובדים ((לפי ת.ז.	שכר ברוטו ממוצע	מספר משרות	עלות העסקה ממוצעת	שכר חציוני ממוצע	מספר עובדים ((לפי ת.ז.	שכר ברוטו ממוצע	מספר משרות	סוג דיווח	שם גוף	קוד גוף
34,074	25,617	8	26,230	7.45	35,692	29,080	8	27,579	7.50	בעלי תפקידים	מועצה מקומית דיר חנא	10679
14,248	7,882	300	11,024	186.60	14,470	7,602	338	11,201	199.44	עובדי דירוג	מועצה מקומית דיר חנא	10679
15,009	8,107	308	11,608	194.05	15,239	7,654	346	11,795	206.94		מועצה מקומית דיר חנא סיכום	10679
28,035	20,216	9	22,538	7.00	29,219	25,451	7	23,151	7.00	בעלי תפקידים	מועצה מקומית דבוריה	10661
12,911	8,206	278	10,034	146.03	14,890	8,648	303	11,445	197.47	עובדי דירוג	מועצה מקומית דבוריה	10661
13,603	8,346	287	10,606	153.03	15,380	8,767	310	11,846	204.47		מועצה מקומית דבוריה סיכום	10661
37,671	28,928	9	29,805	7.50	34,609	28,964	8	27,177	6.50	בעלי תפקידים	עיריית דאלית אל-כרמל	10653
12,522	8,870	454	9,773	248.79	12,804	8,824	447	9,913	269.97	עובדי דירוג	עיריית דאלית אל-כרמל	10653
13,258	8,907	463	10,359	256.29	13,317	8,905	455	10,319	276.47		עיריית דאלית אל-כרמל סיכום	10653
29,421	18,748	37	22,551	32.00	30,076	19,856	43	23,050	33.59	בעלי תפקידים	מועצה מקומית גני תקוה	10645
13,832	8,674	640	10,669	334.58	13,941	8,165	660	10,749	369.50	עובדי דירוג	מועצה מקומית גני תקוה	10645
15,193	8,869	677	11,706	366.58	15,286	8,292	700	11,774	403.09		מועצה מקומית גני תקוה סיכום	10645

### שלטון מקומי | רשויות מקומיות

2021					2022							
קוד גוף	שם גוף	סוג דיווח	מספר משרות	שכר ברוטו ממוצע	מספר עובדים ((לפי ת.ז.	שכר חציוני ממוצע	עלות המוצעת	מספר משרות	שכר ברוטו ממוצע	מספר עובדים ((לפי ת.ז.	שכר חציוני ממוצע	עלות המוצעת
10637	מועצה אזורית גן רה	בעלי תפקידים	4.33	26,195	5	27,955	33,818	4.50	25,457	5	26,702	32,718
10637	מועצה אזורית גן רה	עובדי דירוג	74.04	11,106	122	9,685	14,297	73.20	10,636	117	9,378	13,717
10637	מועצה אזורית גן רה סיכום		78.37	11,940	127	9,740	15,377	77.70	11,494	122	9,538	14,817
10629	מועצה מקומית גן יבנה	בעלי תפקידים	11.18	29,150	13	26,885	38,511	9.49	34,686	14	34,046	44,587
10629	מועצה מקומית גן יבנה	עובדי דירוג	276.32	9,578	412	8,103	12,318	272.43	9,289	430	7,940	11,969
10629	מועצה מקומית גן יבנה סיכום		287.50	10,339	425	8,226	13,337	281.92	10,144	443	7,983	13,067
10611	מועצה אזורית גזר	בעלי תפקידים	25.81	25,309	31	23,142	33,106	13.16	28,062	15	27,050	36,772
10611	מועצה אזורית גזר	עובדי דירוג	303.96	10,328	447	8,837	13,257	308.19	10,112	518	9,194	13,014
10611	מועצה אזורית גזר סיכום		329.77	11,500	473	9,152	14,810	321.35	10,847	532	9,333	13,987
10603	מועצה אזורית גוש עציון	בעלי תפקידים	13.62	26,965	15	24,735	35,296	13.50	26,043	16	23,983	33,867
10603	מועצה אזורית גוש עציון	עובדי דירוג	338.34	9,469	700	7,560	12,192	300.32	9,542	601	7,595	12,259
10603	מועצה אזורית גוש עציון סיכום		351.96	10,146	715	7,616	13,086	313.82	10,252	617	7,718	13,189

### שלטון מקומי | רשויות מקומיות

2021					2022							
עלות העסקה ממוצעת	שכר חציוני ממוצע	מספר עובדים ((לפי ת.ז.	שכר ברוטו ממוצע	מספר משרות	עלות העסקה ממוצעת	שכר חציוני ממוצע	מספר עובדים ((לפי ת.ז.	שכר ברוטו ממוצע	מספר משרות	סוג דיווח	שם גוף	קוד גוף
33,914		4	25,741	3.75	39,489		4	29,942	3.75	בעלי תפקידים	מועצה אזורית גוש חלב	10596
11,802	8,454	72	9,409	41.61	12,697	8,298	66	10,101	41.69	עובדי דירוג	מועצה אזורית גוש חלב	10596
13,630	8,635	76	10,759	45.36	14,908	8,521	70	11,738	45.44		מועצה אזורית גוש חלב סיכום	10596
30,869	23,748	23	23,671	20.05	33,385	23,877	23	25,683	19.87	בעלי תפקידים	מועצה אזורית גולן	10588
12,934	8,069	430	10,046	256.64	13,397	8,187	464	10,463	268.63	עובדי דירוג	מועצה אזורית גולן	10588
14,234	8,213	451	11,033	276.69	14,774	8,392	487	11,512	288.51		מועצה אזורית גולן סיכום	10588
29,780	21,425	11	23,005	8.61	27,957	20,473	11	21,578	9.82	בעלי תפקידים	מועצה אזורית גדרות	10570
12,864	9,003	70	9,838	48.91	13,146	8,692	71	10,079	48.52	עובדי דירוג	מועצה אזורית גדרות	10570
15,397	9,316	81	11,810	57.52	15,639	9,045	82	12,014	58.34		מועצה אזורית גדרות סיכום	10570
39,346	32,121	10	30,976	9.00	42,140	34,299	11	32,875	10.00	בעלי תפקידים	עיריית גדרה	10562
12,567	8,245	493	9,723	312.69	12,798	8,239	520	9,932	332.42	עובדי דירוג	עיריית גדרה	10562
13,317	8,278	503	10,317	321.69	13,655	8,339	531	10,602	342.42		עיריית גדרה סיכום	10562
42,824	30,396	30	33,733	26.94	41,653	32,103	27	32,205	23.98	בעלי תפקידים	עריית גבעתיים	10554

### שלטון מקומי | רשויות מקומיות

2021					2022							
קוד גוף	שם גוף	סוג דיווח	מספר משרות	שכר ברוטו ממוצע	מספר עובדים (לפי ת.ז.)	שכר חציוני ממוצע	עלות המוצעת	מספר משרות	שכר ברוטו ממוצע	מספר עובדים (לפי ת.ז.)	שכר חציוני ממוצע	עלות המוצעת
10554	עריית גבעתיים	עובדי דירוג	906.46	11,858	1,611	8,649	15,336	766.68	10,761	1,500	9,630	13,775
10554	עריית גבעתיים סיכום		930.45	12,383	1,636	8,721	16,014	793.62	11,541	1,530	9,763	14,761
10546	עיריית גבעת שמואל	בעלי תפקידים	27.73	23,981	29	21,359	31,075	23.74	24,273	29	22,402	31,491
10546	עיריית גבעת שמואל	עובדי דירוג	326.39	9,542	581	7,917	12,276	302.23	9,321	527	7,591	12,023
10546	עיריית גבעת שמואל סיכום		354.12	10,673	609	8,014	13,748	325.97	10,410	556	7,688	13,441
10520	מועצה מקומית גבעת זאב	בעלי תפקידים	13.74	22,906	17	20,840	29,366	13.55	23,450	16	20,241	29,586
10520	מועצה מקומית גבעת זאב	עובדי דירוג	223.29	10,145	433	8,617	12,848	197.10	10,002	396	8,425	12,695
10520	מועצה מקומית גבעת זאב סיכום		237.03	10,885	449	8,773	13,806	210.64	10,866	411	8,537	13,782
10512	מועצה מקומית ג'ת	בעלי תפקידים	3.00	30,109	3	29,669	40,380	3.00	29,669	3	29,669	39,570
10512	מועצה מקומית ג'ת	עובדי דירוג	237.27	12,042	417	10,025	15,367	244.42	11,668	469	10,614	14,881
10512	מועצה מקומית ג'ת סיכום		240.27	12,268	420	10,042	15,679	247.42	11,886	472	10,726	15,180
10504	מועצה מקומית גלג'וליה	בעלי תפקידים	1.50		2			1.68	49,363	3		60,163
10504	מועצה מקומית גלג'וליה	עובדי דירוג	178.58	9,471	378	7,806	12,026	164.64	9,347	378	7,600	11,788

### שלטון מקומי | רשויות מקומיות

2021					2022							
עלות העסקה ממוצעת	שכר חציוני ממוצע	מספר עובדים ((לפי ת.ז.	שכר ברוטו ממוצע	מספר משרות	עלות העסקה ממוצעת	שכר חציוני ממוצע	מספר עובדים ((לפי ת.ז.	שכר ברוטו ממוצע	מספר משרות	סוג דיווח	שם גוף	קוד גוף
12,276	7,626	381	9,751	166.32	12,249	7,826	380	9,634	180.08		מועצה מקומית גלג'וליה סיכום	10504
					35,268	20,837	5	28,501	4.00	בעלי תפקידים	מועצה מקומית ג'יסר א זרקא	10497
					14,402	8,337	515	10,960	246.21	עובדי דירוג	מועצה מקומית ג'יסר א זרקא	10497
					14,735	8,362	520	11,241	250.21		מועצה מקומית ג'יסר א זרקא סיכום	10497
24,917	21,763	5	20,027	5.00	29,101	26,888	5	23,310	5.00	בעלי תפקידים	מועצה מקומית ג'וליס	10489
12,291	8,654	137	9,832	81.37	12,985	8,938	141	10,316	93.41	עובדי דירוג	מועצה מקומית ג'וליס	10489
13,022	8,801	142	10,422	86.37	13,804	9,116	146	10,976	98.41		מועצה מקומית ג'וליס סיכום	10489
51,849	34,016	7	39,903	4.55	45,771	30,770	6	34,548	4.50	בעלי תפקידים	מועצה מקומית ג'דידה-מכר	10471
14,113	8,657	463	11,071	290.65	14,407	8,618	473	11,275	301.15	עובדי דירוג	מועצה מקומית ג'דידה-מכר	10471
14,694	8,706	470	11,515	295.20	14,869	8,732	479	11,618	305.65		מועצה מקומית ג'דידה-מכר סיכום	10471
35,254	25,433	81	27,230	68.37	35,076	25,031	86	26,972	75.56	בעלי תפקידים	עיריית בת ים	10463
14,429	8,537	2,749	11,308	1,729.14	14,652	8,562	2,881	11,477	1,808.78	עובדי דירוג	עיריית בת ים	10463
15,222	8,667	2,829	11,914	1,797.51	15,471	8,644	2,964	12,098	1,884.33		עיריית בת ים סיכום	10463

### שלטון מקומי | רשויות מקומיות

2021					2022					סוג דיווח	שם גוף	קוד גוף
עלות העסקה ממוצעת	שכר חציוני ממוצע	מספר עובדים ((לפי ת.ז.	שכר ברוטו ממוצע	מספר משרות	עלות העסקה ממוצעת	שכר חציוני ממוצע	מספר עובדים ((לפי ת.ז.	שכר ברוטו ממוצע	מספר משרות			
29,451	23,422	11	22,285	7.66	31,302	24,253	11	23,594	7.29	בעלי תפקידים	מועצה אזורית ברנר	10455
17,430	10,058	384	13,175	202.08	17,323	9,384	396	13,038	207.29	עובדי דירוג	מועצה אזורית ברנר	10455
17,869	10,239	395	13,507	209.74	17,798	9,496	407	13,397	214.58		מועצה אזורית ברנר סיכום	10455
28,370	20,228	28	21,991	23.03	28,579	21,983	24	22,059	23.20	בעלי תפקידים	מועצה אזורית עמק המעיינות (בקעת בית שאן)	10447
14,336	9,645	403	11,096	233.25	14,641	9,521	387	11,328	249.10	עובדי דירוג	מועצה אזורית עמק המעיינות (בקעת בית שאן)	10447
15,597	9,912	431	12,075	256.28	15,828	9,821	411	12,242	272.30		מועצה אזורית עמק המעיינות (בקעת בית שאן) סיכום	10447
33,960	25,259	5	26,962	4.83	34,163	26,562	5	27,199	5.00	בעלי תפקידים	מועצה מקומית בסמת טבעון	10439
11,202	7,168	121	8,874	81.53	11,066	7,725	135	8,686	84.35	עובדי דירוג	מועצה מקומית בסמת טבעון	10439
12,476	7,255	126	9,886	86.36	12,358	7,845	140	9,722	89.35		מועצה מקומית בסמת טבעון סיכום	10439
25,612	17,930	23	19,705	20.38	27,690	19,537	24	21,262	18.43	בעלי תפקידים	מועצה מקומית בנימינה-גבעת עדה	10421
12,988	8,140	249	9,955	143.48	13,459	8,442	241	10,313	149.23	עובדי דירוג	מועצה מקומית בנימינה-גבעת עדה	10421

## שלטון מקומי | רשויות מקומיות

2021					2022					סוג דיווח	שם גוף	קוד גוף
עלות העסקה ממוצעת	שכר חציוני ממוצע	מספר עובדים ((לפי ת.ז.	שכר ברוטו ממוצע	מספר משרות	עלות העסקה ממוצעת	שכר חציוני ממוצע	מספר עובדים ((לפי ת.ז.	שכר ברוטו ממוצע	מספר משרות			
14,558	8,368	271	11,168	163.86	15,023	8,780	265	11,517	167.66		מועצה מקומית בנימינה-גבעת עדה סיכום	10421
37,245	29,358	50	29,412	46.25	39,115	30,394	46	31,133	44.08	בעלי תפקידים	עיריית בני ברק	10413
14,792	9,451	5,120	11,633	3,021.69	15,360	9,546	5,384	12,028	3,129.05	עובדי דירוג	עיריית בני ברק	10413
15,130	9,495	5,170	11,901	3,067.94	15,690	9,580	5,430	12,294	3,173.12		עיריית בני ברק סיכום	10413
31,893	19,822	25	24,513	22.54	31,431	21,437	25	23,884	24.00	בעלי תפקידים	מועצה אזורית בני שמעון	10405
13,932	7,879	245	10,789	143.71	13,910	8,075	251	10,678	153.62	עובדי דירוג	מועצה אזורית בני שמעון	10405
16,367	8,180	270	12,650	166.25	16,277	8,430	276	12,462	177.62		מועצה אזורית בני שמעון סיכום	10405
25,607	22,148	6	19,479	5.38	23,432	14,723	6	17,610	4.50	בעלי תפקידים	מועצה מקומית בני עיי"ש	10398
12,402	8,155	102	9,395	61.65	12,673	7,886	110	9,577	64.51	עובדי דירוג	מועצה מקומית בני עיי"ש	10398
13,461	8,303	108	10,204	67.02	13,375	7,953	116	10,101	69.01		מועצה מקומית בני עיי"ש סיכום	10398
38,569	27,316	18	29,191	16.63	39,729	29,288	18	30,202	16.64	בעלי תפקידים	עיריית ביתר עלית	10380
14,279	10,320	210	11,040	157.73	14,866	10,410	217	11,505	161.87	עובדי דירוג	עיריית ביתר עלית	10380

## שלטון מקומי | רשויות מקומיות

2021					2022							
עלות העסקה ממוצעת	שכר חציוני ממוצע	מספר עובדים ((לפי ת.ז.	שכר ברוטו ממוצע	מספר משרות	עלות העסקה ממוצעת	שכר חציוני ממוצע	מספר עובדים ((לפי ת.ז.	שכר ברוטו ממוצע	מספר משרות	סוג דיווח	שם גוף	קוד גוף
16,596	10,582	227	12,771	174.37	17,184	10,677	235	13,248	178.51		עיריית ביתר עלית סיכום	10380
34,042	22,724	59	26,315	47.41	35,241	23,190	73	27,168	49.49	בעלי תפקידים	עיריית בית שמש	10372
12,109	7,938	1,894	9,404	1,186.15	12,630	8,359	2,101	9,806	1,279.41	עובדי דירוג	עיריית בית שמש	10372
12,952	8,031	1,945	10,054	1,233.55	13,472	8,428	2,157	10,452	1,328.90		עיריית בית שמש סיכום	10372
30,416	27,119	7	24,251	6.45	32,020	27,706	7	25,581	6.45	בעלי תפקידים	מועצה מקומית בית ג'אן	10364
14,007	8,567	398	10,967	243.53	14,175	8,025	436	11,091	263.67	עובדי דירוג	מועצה מקומית בית ג'אן	10364
14,430	8,649	405	11,309	249.98	14,601	8,041	443	11,437	270.12		מועצה מקומית בית ג'אן סיכום	10364
31,821	22,649	15	24,212	10.02	33,521	22,624	12	25,566	9.97	בעלי תפקידים	עיריית בית שאן	10356
12,935	10,002	447	10,067	247.32	13,238	10,362	560	10,300	278.36	עובדי דירוג	עיריית בית שאן	10356
13,670	10,241	462	10,617	257.34	13,939	10,668	571	10,828	288.33		עיריית בית שאן סיכום	10356
25,612	21,528	11	19,371	6.63	27,869	22,497	8	21,018	5.97	בעלי תפקידים	מועצה מקומית בית דגן	10348
11,060	7,150	209	8,769	93.77	11,153	7,372	226	8,678	101.63	עובדי דירוג	מועצה מקומית בית דגן	10348
12,021	7,210	220	9,469	100.39	12,080	7,440	234	9,363	107.60		מועצה מקומית בית דגן סיכום	10348

### שלטון מקומי | רשויות מקומיות

2021					2022							
עלות העסקה ממוצעת	שכר חציוני ממוצע	מספר עובדים ((לפי ת.ז.	שכר ברוטו ממוצע	מספר משרות	עלות העסקה ממוצעת	שכר חציוני ממוצע	מספר עובדים ((לפי ת.ז.	שכר ברוטו ממוצע	מספר משרות	סוג דיווח	שם גוף	קוד גוף
27,236	20,671	14	20,991	9.59	30,605	24,512	11	23,712	8.17	בעלי תפקידים	מועצה מקומית בית אריה	10330
11,960	7,835	134	9,237	57.48	12,008	8,057	133	9,303	62.32	עובדי דירוג	מועצה מקומית בית אריה	10330
14,143	8,104	148	10,917	67.07	14,163	8,261	144	10,973	70.49		מועצה מקומית בית אריה סיכום	10330
27,513	19,558	7	22,558	5.50	24,729	20,806	5	19,519	5.25	בעלי תפקידים	מועצה מקומית ביר אל מכסור	10322
12,816	8,727	149	10,017	94.33	13,190	9,068	142	10,218	108.69	עובדי דירוג	מועצה מקומית ביר אל מכסור	10322
13,626	8,806	156	10,708	99.83	13,722	9,202	147	10,646	113.94		מועצה מקומית ביר אל מכסור סיכום	10322
31,679	25,857	5	24,999	4.25	35,103	29,061	6	28,213	5.10	בעלי תפקידים	מועצה מקומית בענה	10314
12,658	7,665	164	9,884	88.83	12,748	8,356	155	9,904	94.80	עובדי דירוג	מועצה מקומית בענה	10314
13,527	7,739	168	10,575	93.08	13,889	8,486	161	10,839	99.90		מועצה מקומית בענה סיכום	10314
30,709	23,141	6	22,953	3.25	33,931	25,483	5	25,418	5.00	בעלי תפקידים	מועצה מקומית בוקעאתא	10306
11,548	7,660	137	8,988	79.94	11,478	7,853	101	8,889	70.25	עובדי דירוג	מועצה מקומית בוקעאתא	10306
12,296	7,710	141	9,533	83.19	12,970	7,956	106	9,987	75.25		מועצה מקומית בוקעאתא סיכום	10306

## שלטון מקומי | רשויות מקומיות

2021					2022							
קוד גוף	שם גוף	סוג דיווח	מספר משרות	שכר ברוטו ממוצע	מספר עובדים (לפי ת.ז.)	שכר חציוני ממוצע	עלות המוצעת	מספר משרות	שכר ברוטו ממוצע	מספר עובדים (לפי ת.ז.)	עלות המוצעת	שכר חציוני ממוצע
10299	מועצה מקומית בוועייה-נוג'יידאת	בעלי תפקידים	98.43	14,224	118	12,446	18,891	40.48	14,656	49	12,452	19,390
10299	מועצה מקומית בוועייה-נוג'יידאת	עובדי דירוג	94.40	10,675	166	8,193	14,039	149.24	11,544	220	8,759	15,224
10299	מועצה מקומית בוועייה-נוג'יידאת סיכום		192.83	12,486	284	9,412	16,516	189.71	12,208	269	9,279	16,113
10281	מועצה אזורית באר טוביה	בעלי תפקידים	22.98	23,380	27	19,361	29,414	19.87	25,741	26	20,089	31,693
10281	מועצה אזורית באר טוביה	עובדי דירוג	309.58	12,742	392	11,184	16,521	314.48	12,425	412	11,006	16,092
10281	מועצה אזורית באר טוביה סיכום		332.57	13,477	419	11,548	17,412	334.36	13,216	438	11,209	17,019
10273	עיריית באר שבע	בעלי תפקידים	118.31	25,224	149	20,780	32,369	113.19	25,173	135	20,443	32,346
10273	עיריית באר שבע	עובדי דירוג	3,354.21	11,296	4,582	9,519	14,618	3,199.52	11,213	4,496	9,682	14,501
10273	עיריית באר שבע סיכום		3,472.52	11,771	4,706	9,675	15,223	3,312.71	11,690	4,616	9,787	15,111
10265	מועצה מקומית באר יעקב	בעלי תפקידים	7.04	25,125	8	19,364	33,151	6.96	24,627	9	18,620	32,472
10265	מועצה מקומית באר יעקב	עובדי דירוג	521.64	9,267	748	7,965	12,038	490.45	8,716	715	7,594	11,341
10265	מועצה מקומית באר יעקב סיכום		528.67	9,478	756	7,981	12,319	497.41	8,938	724	7,598	11,637

### שלטון מקומי | רשויות מקומיות

2021					2022							
קוד גוף	שם גוף	סוג דיווח	מספר משרות	שכר ברוטו ממוצע	מספר עובדים (לפי ת.ז.)	שכר חציוני ממוצע	עלות המוצעת	מספר משרות	שכר ברוטו ממוצע	מספר עובדים (לפי ת.ז.)	שכר חציוני ממוצע	עלות המוצעת
10257	מועצה מקומית באקה אלגרבייה	בעלי תפקידים	21.26	24,211	25	20,645	31,599	21.18	21,702	25	18,658	28,487
10257	מועצה מקומית באקה אלגרבייה	עובדי דירוג	531.91	10,391	780	8,233	13,477	506.11	10,310	781	8,383	13,383
10257	מועצה מקומית באקה אלגרבייה סיכום		553.16	10,922	805	8,357	14,173	527.29	10,767	806	8,490	13,990
10249	עיריית אשקלון	בעלי תפקידים	1,736.28	11,490	2,628	8,994	14,850	127.61	20,860	284	15,344	27,001
10249	עיריית אשקלון	עובדי דירוג	24.86	8,212	308	4,296	10,514	1,510.21	10,374	2,831	8,332	13,383
10249	עיריית אשקלון סיכום		1,761.14	11,444	2,935	8,807	14,789	1,637.82	11,191	2,956	8,530	14,444
10231	מועצה אזורית אשכול	בעלי תפקידים	16.95	22,680	20	22,034	30,244	19.64	22,276	22	22,028	28,985
10231	מועצה אזורית אשכול	עובדי דירוג	383.15	11,133	730	8,180	14,854	375.33	10,865	725	8,041	14,465
10231	מועצה אזורית אשכול סיכום		400.10	11,623	750	8,301	15,506	394.97	11,432	747	8,185	15,187
10223	עיריית אשדוד	בעלי תפקידים	76.75	31,667	91	30,153	40,572	46.65	34,807	48	32,039	44,686
10223	עיריית אשדוד	עובדי דירוג	2,979.67	11,353	3,926	9,287	14,725	2,933.98	11,179	3,884	9,140	14,502
10223	עיריית אשדוד סיכום		3,056.42	11,863	3,978	9,380	15,374	2,980.63	11,549	3,932	9,206	14,974
10215	עיריית אריאל	בעלי תפקידים	11.00	28,553	12	27,800	37,229	11.16	27,331	15	27,155	35,804

### שלטון מקומי | רשויות מקומיות

2021					2022							
קוד גוף	שם גוף	סוג דיווח	מספר משרות	שכר ברוטו ממוצע	מספר עובדים (לפי ת.ז.)	שכר חציוני ממוצע	עלות המוצעת	מספר משרות	שכר ברוטו ממוצע	מספר עובדים (לפי ת.ז.)	שכר חציוני ממוצע	עלות המוצעת
10215	עיריית אריאל	עובדי דירוג	279.60	9,997	487	8,323	12,740	269.09	9,825	469	8,406	12,489
10215	עיריית אריאל סיכום		290.60	10,699	499	8,400	13,667	280.25	10,523	484	8,482	13,417
10207	מועצה מקומית אפרת	בעלי תפקידים	18.02	24,571	21	24,499	31,734	19.10	22,302	21	19,005	28,724
10207	מועצה מקומית אפרת	עובדי דירוג	171.61	9,972	302	8,244	12,773	166.58	9,690	304	7,981	12,390
10207	מועצה מקומית אפרת סיכום		189.64	11,360	323	8,479	14,575	185.69	10,987	323	8,147	14,071
10182	מועצה מקומית אלקנה	בעלי תפקידים	5.97	24,182	8	24,956	31,700	5.57	24,837	7	25,437	32,591
10182	מועצה מקומית אלקנה	עובדי דירוג	62.03	10,163	203	6,831	13,100	53.69	10,084	130	7,738	12,968
10182	מועצה מקומית אלקנה סיכום		68.00	11,394	211	6,899	14,733	59.26	11,471	137	7,800	14,812
10174	מועצה מקומית אלפי מנשה	בעלי תפקידים	16.18	17,636	21	14,220	22,748	12.77	17,970	18	17,027	23,092
10174	מועצה מקומית אלפי מנשה	עובדי דירוג	88.53	8,811	154	7,633	11,256	82.63	8,587	151	7,454	11,015
10174	מועצה מקומית אלפי מנשה סיכום		104.71	10,174	174	8,068	13,032	95.40	9,843	169	7,575	12,631
10166	מועצה מקומית אליכין	בעלי תפקידים	1.80	27,278	4	27,278	35,175	2.40	26,430	4	26,430	34,452
10166	מועצה מקומית אליכין	עובדי דירוג	41.26	11,273	104	8,662	14,269	37.42	10,849	92	8,210	13,612

### שלטון מקומי | רשויות מקומיות

2021					2022							
עלות העסקה ממוצעת	שכר חציוני ממוצע	מספר עובדים ((לפי ת.ז.	שכר ברוטו ממוצע	מספר משרות	עלות העסקה ממוצעת	שכר חציוני ממוצע	מספר עובדים ((לפי ת.ז.	שכר ברוטו ממוצע	מספר משרות	סוג דיווח	שם גוף	קוד גוף
14,867	8,464	96	11,786	39.81	15,143	8,738	108	11,942	43.06		מועצה מקומית אליכין סיכום	10166
		2		1.25			2		1.25	בעלי תפקידים	מועצה אזורית אלונה	10158
12,101	7,985	94	9,879	37.72	12,054	8,499	94	9,771	39.26	עובדי דירוג	מועצה אזורית אלונה	10158
13,057	7,999	96	10,577	38.97	13,004	8,546	96	10,468	40.51		מועצה אזורית אלונה סיכום	10158
39,563	28,806	11	30,342	9.25	39,592	29,458	11	30,273	9.75	בעלי תפקידים	עיריית אל - טירה	10140
11,528	8,438	472	9,234	297.55	11,792	8,372	457	9,422	296.85	עובדי דירוג	עיריית אל - טירה	10140
12,373	8,469	483	9,871	306.80	12,676	8,436	467	10,085	306.60		עיריית אל - טירה סיכום	10140
		2		2.00	22,396	20,449	5	17,338	5.00	בעלי תפקידים	מועצה מקומית אל עג'ר	10132
13,088	8,955	51	10,317	36.39	12,216	7,846	53	9,588	35.94	עובדי דירוג	מועצה מקומית אל עג'ר	10132
13,909	9,090	53	10,899	38.39	13,459	8,211	58	10,535	40.94		מועצה מקומית אל עג'ר סיכום	10132
		1		0.00						בעלי תפקידים	מועצה מקומית אעבלין	10124
14,492	8,458	344	11,217	194.45	14,406	8,097	336	11,058	213.52	עובדי דירוג	מועצה מקומית אעבלין	10124

### שלטון מקומי | רשויות מקומיות

2021					2022							
קוד גוף	שם גוף	סוג דיווח	מספר משרות	שכר ברוטו ממוצע	מספר עובדים (לפי ת.ז.)	שכר חציוני ממוצע	עלות המוצעת	מספר משרות	שכר ברוטו ממוצע	מספר עובדים (לפי ת.ז.)	שכר חציוני ממוצע	עלות המוצעת
10124	מועצה מקומית אעבלין סיכום		213.52	11,058	336	8,097	14,406	194.45	11,217	345	8,444	14,493
10116	עיריית אילת	בעלי תפקידים	44.39	31,101	49	26,521	39,577	45.05	30,272	50	26,776	38,802
10116	עיריית אילת	עובדי דירוג	855.61	13,904	1,032	12,164	18,068	837.76	13,304	1,016	11,797	17,324
10116	עיריית אילת סיכום		899.99	14,752	1,077	12,469	19,129	882.80	14,169	1,066	12,121	18,420
10108	מועצה מקומית איכסאל	בעלי תפקידים	6.00	36,454	6	38,748	45,528	6.00	36,497	7	34,383	45,224
10108	מועצה מקומית איכסאל	עובדי דירוג	258.04	11,149	365	8,719	14,652	241.60	11,224	344	9,012	14,691
10108	מועצה מקומית איכסאל סיכום		264.04	11,724	371	8,743	15,353	247.60	11,837	351	9,164	15,431
10091	מועצה מקומית אזור	בעלי תפקידים	20.12	21,436	23	16,598	27,091	19.42	20,848	20	16,341	26,786
10091	מועצה מקומית אזור	עובדי דירוג	183.46	9,685	260	8,490	12,609	173.29	9,611	250	8,331	12,497
10091	מועצה מקומית אזור סיכום		203.59	10,846	282	8,638	14,041	192.71	10,744	270	8,486	13,937
10083	מועצה מקומית אורנית	בעלי תפקידים	11.73	21,085	17	25,605	27,813	12.76	18,010	18	20,572	23,750
10083	מועצה מקומית אורנית	עובדי דירוג	100.95	8,899	182	8,048	11,736	108.37	8,332	215	7,737	10,917
10083	מועצה מקומית אורנית סיכום		112.67	10,168	199	8,177	13,409	121.13	9,351	233	7,880	12,269

### שלטון מקומי | רשויות מקומיות

2021					2022							
עלות העסקה ממוצעת	שכר חציוני ממוצע	מספר עובדים ((לפי ת.ז.	שכר ברוטו ממוצע	מספר משרות	עלות העסקה ממוצעת	שכר חציוני ממוצע	מספר עובדים ((לפי ת.ז.	שכר ברוטו ממוצע	מספר משרות	סוג דיווח	שם גוף	קוד גוף
36,831	30,556	11	28,812	9.65	38,865	28,570	14	30,843	9.37	בעלי תפקידים	מועצה מקומית אור עקיבא	10075
12,618	8,639	536	9,778	368.35	12,861	8,967	584	10,033	361.09	עובדי דירוג	מועצה מקומית אור עקיבא	10075
13,236	8,710	547	10,264	378.00	13,518	9,049	596	10,559	370.46		מועצה מקומית אור עקיבא סיכום	10075
41,550	30,255	19	31,681	16.03	42,585	30,209	17	32,482	16.30	בעלי תפקידים	עיריית אור יהודה	10067
13,378	8,324	1,024	10,335	636.32	13,713	8,450	1,083	10,636	692.42	עובדי דירוג	עיריית אור יהודה	10067
14,071	8,420	1,042	10,859	652.35	14,377	8,520	1,100	11,138	708.72		עיריית אור יהודה סיכום	10067
28,798	18,569	36	22,210	33.37	30,841	19,633	37	23,710	33.60	בעלי תפקידים	עיריית אופקים	10059
12,041	7,474	781	9,365	376.88	12,497	7,595	922	9,723	435.71	עובדי דירוג	עיריית אופקים	10059
13,403	7,584	816	10,410	410.25	13,810	7,668	958	10,724	469.32		עיריית אופקים סיכום	10059
38,748	32,924	14	30,751	13.87	42,789	34,262	14	34,249	13.83	בעלי תפקידים	עיריית אום אל פחם	10041
14,460	10,267	1,903	11,113	1,002.40	14,516	9,127	1,724	11,124	1,038.66	עובדי דירוג	עיריית אום אל פחם	10041
14,791	10,375	1,917	11,381	1,016.27	14,888	9,170	1,738	11,428	1,052.49		עיריית אום אל פחם סיכום	10041
40,532	30,567	8	31,949	7.08	34,967	21,067	15	27,301	10.50	בעלי תפקידים	מועצה מקומית אבן יהודה	10033

### שלטון מקומי | רשויות מקומיות

2021					2022							
עלות העסקה ממוצעת	שכר חציוני ממוצע	מספר עובדים ((לפי ת.ז.	שכר ברוטו ממוצע	מספר משרות	עלות העסקה ממוצעת	שכר חציוני ממוצע	מספר עובדים ((לפי ת.ז.	שכר ברוטו ממוצע	מספר משרות	סוג דיווח	שם גוף	קוד גוף
12,549	7,921	252	9,804	121.12	12,227	7,924	229	9,489	125.04	עובדי דירוג	מועצה מקומית אבן יהודה	10033
14,095	7,985	259	11,027	128.21	13,988	8,010	244	10,868	135.54		מועצה מקומית אבן יהודה סיכום	10033
31,676	22,641	14	25,618	12.75	35,306	25,566	12	28,542	10.77	בעלי תפקידים	מועצה מקומית אבו-סנאן	10025
13,647	8,918	383	10,611	215.89	13,477	8,921	396	10,425	243.94	עובדי דירוג	מועצה מקומית אבו-סנאן	10025
14,652	9,099	397	11,448	228.64	14,400	8,965	408	11,191	254.71		מועצה מקומית אבו-סנאן סיכום	10025
23,710	19,177	16	18,192	12.50	30,062	24,840	10	23,121	8.60	בעלי תפקידים	מועצה מקומית אבו-גוש	10017
13,548	7,894	218	10,252	136.14	13,711	8,106	216	10,385	149.38	עובדי דירוג	מועצה מקומית אבו-גוש	10017
14,402	8,035	233	10,920	148.64	14,601	8,141	226	11,079	157.98		מועצה מקומית אבו-גוש סיכום	10017

### שלטון מקומי | תאגידי מים

2021					2022							
עלות העסקה ממוצעת	שכר חציוני ממוצע	מספר עובדים ((לפי ת.ז.	שכר ברוטו ממוצע	מספר משרות	עלות העסקה ממוצעת	שכר חציוני ממוצע	מספר עובדים ((לפי ת.ז.	שכר ברוטו ממוצע	מספר משרות	סוג דיווח	שם גוף	קוד גוף
16,638	12,447	23	13,998	18.43	16,762	12,613	25	13,918	17.09	בעלי תפקידים	מיה (תשתיות המים של הוד השרון) בע"מ	23841
42,546		4	35,728	3.66	35,454	26,821	5	28,683	4.40	עובדי דירוג	מיה (תשתיות המים של הוד השרון) בע"מ	23841
20,931	13,042	27	17,598	22.09	20,589	13,600	30	16,941	21.49		מיה (תשתיות המים של הוד השרון) בע"מ סיכום	23841
14,467	10,710	21	12,703	16.83	17,441	11,257	22	14,562	18.08	עובדי דירוג	תאגידי מים – נווה מדבר	23784
14,467	10,710	21	12,703	16.83	17,441	11,257	22	14,562	18.08		תאגידי מים – נווה מדבר סיכום	23784
14,898	13,061	16	12,291	12.57	16,637	14,436	18	13,765	12.83	עובדי דירוג	תאגידי מים – פלגי השרון	23782
14,898	13,061	16	12,291	12.57	16,637	14,436	18	13,765	12.83		תאגידי מים – פלגי השרון סיכום	23782
30,938		4	23,425	4.00	31,988		4	24,246	4.00	בעלי תפקידים	קולחי גליל עליון בע"מ	23764
17,870	13,826	14	13,808	12.94	18,282	13,242	16	14,075	13.39	עובדי דירוג	קולחי גליל עליון בע"מ	23764
20,956	15,769	18	16,079	16.94	21,435	14,421	20	16,415	17.39		קולחי גליל עליון בע"מ סיכום	23764
18,812		3	15,149	3.00			2		2.00	בעלי תפקידים	מי תקוה	23716

### שלטון מקומי | תאגידי מים

2021					2022							
קוד גוף	שם גוף	סוג דיווח	מספר משרות	שכר ברוטו ממוצע	מספר עובדים (לפי ת.ז.)	שכר חציוני ממוצע	עלות המוצעת	מספר משרות	שכר ברוטו ממוצע	מספר עובדים (לפי ת.ז.)	שכר חציוני ממוצע	עלות המוצעת
23716	מי תקוה	עובדי דירוג	6.40	9,546	7	9,803	11,492	3.90	12,582	4	15,206	
23716	מי תקוה סיכום		8.40	10,893	9	9,803	13,283	6.90	13,698	7	16,774	
23714	תאגיד מי רמת גן בע"מ	בעלי תפקידים	27.72	12,437	32	11,283	14,959	25.56	12,072	29	14,474	
23714	תאגיד מי רמת גן בע"מ	עובדי דירוג	4.00	29,803	4		37,354	4.00	28,246	4	35,406	
23714	תאגיד מי רמת גן בע"מ סיכום		31.72	14,626	36	11,582	17,783	29.56	14,261	33	17,306	
23713	מי רהט בע"מ	בעלי תפקידים	2.00		2			2.00		2		
23713	מי רהט בע"מ	עובדי דירוג	8.00	11,497	10	9,575	13,910	9.40	8,743	12	10,611	
23713	מי רהט בע"מ סיכום		10.00	15,899	12	10,690	19,501	11.40	12,216	14	15,004	
23705	מעיינות הדרום בע"מ	בעלי תפקידים	9.94	23,574	11	21,504	29,385	9.92	22,901	10	28,605	
23705	מעיינות הדרום בע"מ	עובדי דירוג	8.87	10,543	9	11,303	12,886	9.35	10,125	12	12,312	
23705	מעיינות הדרום בע"מ סיכום		18.81	17,429	20	14,995	21,605	19.26	16,703	21	20,700	
23698	מי שבע תאגיד אזורי למים והביוב בע"מ	בעלי תפקידים	13.82	23,575	17	21,444	29,679	14.00	22,429	14	26,230	
23698	מי שבע תאגיד אזורי למים והביוב בע"מ	עובדי דירוג	63.96	11,515	83	9,033	14,119	67.00	11,055	75	12,585	

### שלטון מקומי | תאגידי מים

2021					2022					סוג דיווח	שם גוף	קוד גוף
עלות העסקה ממוצעת	שכר חציוני ממוצע	מספר עובדים ((לפי ת.ז.	שכר ברוטו ממוצע	מספר משרות	עלות העסקה ממוצעת	שכר חציוני ממוצע	מספר עובדים ((לפי ת.ז.	שכר ברוטו ממוצע	מספר משרות			
14,943	10,434	89	13,021	81.00	16,884	11,246	100	13,658	77.78		מי שבע תאגיד אזורי למים והביוב בע"מ סיכום	23698
34,307	26,990	5	27,836	5.00	39,474		4	32,852	4.00	בעלי תפקידים	מי קרית גת (2008) בע"מ	23680
13,826	9,958	27	11,322	22.75	14,327	10,133	31	11,946	25.42	עובדי דירוג	מי קרית גת (2008) בע"מ	23680
17,517	10,666	32	14,297	27.75	17,746	10,490	35	14,789	29.42		מי קרית גת (2008) בע"מ סיכום	23680
34,987		3	28,014	3.00	35,172		4	27,997	3.58	בעלי תפקידים	יובלים אשדוד בע"מ	23672
15,068	11,927	33	12,390	32.09	16,627	13,314	38	13,611	31.12	עובדי דירוג	יובלים אשדוד בע"מ	23672
16,771	12,109	36	13,726	35.09	18,541	13,887	41	15,096	34.71		יובלים אשדוד בע"מ סיכום	23672
31,139	24,902	6	27,389	6.00	36,655	27,662	6	29,183	6.00	בעלי תפקידים	מי אשקלון	23664
11,746	9,003	45	9,905	40.67	12,427	8,689	56	10,324	46.58	עובדי דירוג	מי אשקלון	23664
14,240	11,135	51	12,153	46.67	15,192	10,083	62	12,476	52.58		מי אשקלון סיכום	23664
23,318	19,915	5	18,761	5.05	31,373	21,409	5	25,169	3.26	בעלי תפקידים	מי יבנה בע"מ	23648
13,587	11,222	16	11,296	9.85	14,082	11,317	13	11,783	10.34	עובדי דירוג	מי יבנה בע"מ	23648
16,885	11,407	21	13,826	14.90	18,227	11,373	18	14,992	13.60		מי יבנה בע"מ סיכום	23648

### שלטון מקומי | תאגידי מים

2021					2022					סוג דיווח	שם גוף	קוד גוף
עלות העסקה ממוצעת	שכר חציוני ממוצע	מספר עובדים ((לפי ת.ז.	שכר ברוטו ממוצע	מספר משרות	עלות העסקה ממוצעת	שכר חציוני ממוצע	מספר עובדים ((לפי ת.ז.	שכר ברוטו ממוצע	מספר משרות			
26,690	18,982	11	21,356	10.94	27,326	23,895	15	21,981	12.36	בעלי תפקידים	מי שקמה תאגיד המים והביוב בע"מ	23630
17,184	13,135	20	13,971	18.53	16,622	12,862	21	13,558	18.07	עובדי דירוג	מי שקמה תאגיד המים והביוב בע"מ	23630
20,713	14,420	31	16,712	29.47	20,969	15,427	36	16,979	30.43		מי שקמה תאגיד המים והביוב בע"מ סיכום	23630
30,050	24,232	8	24,152	8.00	30,570	22,777	9	24,558	8.00	בעלי תפקידים	מי בית שמש בע"מ	23614
12,990	8,815	79	10,887	60.75	13,009	8,836	75	10,870	64.08	עובדי דירוג	מי בית שמש בע"מ	23614
14,975	9,517	87	12,431	68.75	14,958	9,370	82	12,389	72.08		מי בית שמש בע"מ סיכום	23614
		1		1.00			2		1.58	בעלי תפקידים	ת.מ.ר תאגיד מים אזורי בע"מ	23606
16,133	11,481	23	13,366	19.87	16,488	12,411	22	13,690	19.60	עובדי דירוג	ת.מ.ר תאגיד מים אזורי בע"מ	23606
	12,753	24		20.87	18,598	12,673	24	15,312	21.18		ת.מ.ר תאגיד מים אזורי בע"מ סיכום	23606
26,933	18,376	7	21,663	7.00	28,870	18,548	7	23,162	6.42	בעלי תפקידים	מי לוד בע"מ	23599
11,563	8,119	26	9,435	22.17	11,675	8,153	28	9,546	24.08	עובדי דירוג	מי לוד בע"מ	23599
15,252	9,493	33	12,370	29.17	15,292	9,309	35	12,411	30.50		מי לוד בע"מ סיכום	23599
16,621	8,573	25	11,639	24.60	18,969	9,153	23	13,325	22.60	בעלי תפקידים	מי ציונה בע"מ	23581

### שלטון מקומי | תאגידי מים

2021					2022							
קוד גוף	שם גוף	סוג דיווח	מספר משרות	שכר ברוטו ממוצע	מספר עובדים (לפי ת.ז.)	שכר חציוני ממוצע	עלות המוצעת	מספר משרות	שכר ברוטו ממוצע	מספר עובדים (לפי ת.ז.)	עלות העסקה ממוצעת	עלות העסקה ממוצעת
23581	מי ציונה בע"מ סיכום		22.60	13,325	23	9,153	18,969	24.60	11,639	25	8,573	16,621
23573	מעיינות המשולש בע"מ	בעלי תפקידים	6.85	17,740	7	18,756	21,698					
23573	מעיינות המשולש בע"מ	עובדי דירוג	12.00	7,567	12	6,933	9,299					
23573	מעיינות המשולש בע"מ סיכום		18.85	11,264	19	9,695	13,805					
23565	מי אונו בע"מ	בעלי תפקידים	8.00	23,338	8	23,324	29,291	7.00	22,989	7	22,904	28,932
23565	מי אונו בע"מ	עובדי דירוג	17.84	10,889	21	10,266	13,353	16.02	11,068	21	10,188	13,558
23565	מי אונו בע"מ סיכום		25.84	14,743	29	11,733	18,288	23.02	14,693	28	11,597	18,233
23557	מי אביבים 2010 בע"מ	בעלי תפקידים	19.48	26,674	23	24,163	33,294	20.03	26,344	21	24,893	32,880
23557	מי אביבים 2010 בע"מ	עובדי דירוג	130.74	10,666	188	10,290	13,136	129.00	10,259	171	9,855	12,637
23557	מי אביבים 2010 בע"מ סיכום		150.21	12,741	207	10,857	15,750	149.03	12,421	192	10,452	15,357
23549	מי גבעתיים-מפעלי מים וביוב בע"מ	בעלי תפקידים	3.17	31,118	4		38,725	2.80	36,763	3		45,152
23549	מי גבעתיים-מפעלי מים וביוב בע"מ	עובדי דירוג	6.96	14,401	10	10,346	16,969	7.50	12,541	12	10,080	15,082
23549	מי גבעתיים-מפעלי מים וביוב בע"מ סיכום		10.12	19,631	14	14,529	23,775	10.30	19,127	15	12,106	23,258

### שלטון מקומי | תאגידי מים

2021					2022							
עלות העסקה ממוצעת	שכר חציוני ממוצע	מספר עובדים ((לפי ת.ז.	שכר ברוטו ממוצע	מספר משרות	עלות העסקה ממוצעת	שכר חציוני ממוצע	מספר עובדים ((לפי ת.ז.	שכר ברוטו ממוצע	מספר משרות	סוג דיווח	שם גוף	קוד גוף
39,476		3	31,504	3.00	40,143		3	32,044	3.00	בעלי תפקידים	עין אפק בע"מ	23531
16,353	13,064	14	13,573	14.00	17,233	13,353	16	14,318	13.50	עובדי דירוג	עין אפק בע"מ	23531
20,433	13,694	17	16,737	17.00	21,399	13,776	19	17,541	16.50		עין אפק בע"מ סיכום	23531
15,879	8,580	42	12,761	30.35	16,620	9,739	46	13,356	32.63	בעלי תפקידים	מי ברק תאגיד המים והביוב של בני ברק בע"מ	23523
15,879	8,580	42	12,761	30.35	16,620	9,739	46	13,356	32.63		מי ברק תאגיד המים והביוב של בני ברק בע"מ סיכום	23523
36,141		3	29,255	3.00	29,093		4	23,241	4.00	בעלי תפקידים	שרונים תשתיות מים וביוב בע"מ	23515
13,205	8,624	27	10,803	21.76	13,506	10,962	26	11,107	22.76	עובדי דירוג	שרונים תשתיות מים וביוב בע"מ	23515
15,984	9,846	30	13,038	24.76	15,836	11,336	30	12,921	26.76		שרונים תשתיות מים וביוב בע"מ סיכום	23515
14,544	11,411	22	12,144	19.58	14,400	10,908	28	11,486	20.10	בעלי תפקידים	מי הרצליה בע"מ	23507
36,034		4	28,576	4.00	38,949		4	30,712	4.00	עובדי דירוג	מי הרצליה בע"מ	23507
18,189	12,625	26	14,931	23.58	18,475	11,658	32	14,677	24.10		מי הרצליה בע"מ סיכום	23507
36,110		4	28,817	4.00	34,954		4	27,448	3.50	בעלי תפקידים	מי רעננה בע"מ	23490
15,356	9,531	42	12,655	31.28	15,966	10,196	51	13,196	31.29	עובדי דירוג	מי רעננה בע"מ	23490

### שלטון מקומי | תאגידי מים

2021					2022							
עלות העסקה ממוצעת	שכר חציוני ממוצע	מספר עובדים ((לפי ת.ז.	שכר ברוטו ממוצע	מספר משרות	עלות העסקה ממוצעת	שכר חציוני ממוצע	מספר עובדים ((לפי ת.ז.	שכר ברוטו ממוצע	מספר משרות	סוג דיווח	שם גוף	קוד גוף
17,709	10,195	46	14,488	35.28	17,877	11,021	55	14,631	34.79		מי רעננה בע"מ סיכום	23490
22,344	15,373	9	17,908	7.91	24,357	16,276	9	19,621	8.00	בעלי תפקידים	מעיינות השרון בע"מ	23482
12,320	9,872	10	10,386	6.98	12,908	11,040	8	10,842	7.08	עובדי דירוג	מעיינות השרון בע"מ	23482
17,645	11,565	19	14,382	14.89	18,982	13,059	17	15,499	15.08		מעיינות השרון בע"מ סיכום	23482
25,534	23,707	6	21,771	6.00	17,930	13,945	21	14,872	21.00	בעלי תפקידים	מי חדרה בע"מ	23474
14,531	11,286	20	12,808	19.25	33,780		3	26,412	3.00	עובדי דירוג	מי חדרה בע"מ	23474
17,146	12,094	26	14,937	25.25	19,911	15,516	24	16,314	24.00		מי חדרה בע"מ סיכום	23474
26,510	20,473	8	21,411	7.75	26,466	21,334	8	21,382	8.00	בעלי תפקידים	מי עירון בע"מ	23466
9,542	7,048	5	7,978	4.00	9,358		4	7,738	4.00	עובדי דירוג	מי עירון בע"מ	23466
20,734	9,998	13	16,838	11.75	20,763	10,336	12	16,834	12.00		מי עירון בע"מ סיכום	23466
39,110	31,339	5	30,976	5.00	20,580	13,896	43	16,469	35.33	בעלי תפקידים	מי כרמל בע"מ	23458
17,411	12,144	31	14,178	25.37			2		0.87	עובדי דירוג	מי כרמל בע"מ	23458
20,984	13,008	36	16,943	30.37	20,435	13,896	44	16,356	36.19		מי כרמל בע"מ סיכום	23458
34,065		3	27,183	3.00	36,848		3	29,717	3.00	בעלי תפקידים	מעיינות העמקים בע"מ	23440

### שלטון מקומי | תאגידי מים

2021					2022							
עלות העסקה ממוצעת	שכר חציוני ממוצע	מספר עובדים ((לפי ת.ז.	שכר ברוטו ממוצע	מספר משרות	עלות העסקה ממוצעת	שכר חציוני ממוצע	מספר עובדים ((לפי ת.ז.	שכר ברוטו ממוצע	מספר משרות	סוג דיווח	שם גוף	קוד גוף
11,894	8,756	21	9,702	18.21	12,262	9,112	25	10,034	18.34	עובדי דירוג	מעיינות העמקים בע"מ	23440
15,030	9,076	24	12,175	21.21	15,718	9,163	28	12,802	21.34		מעיינות העמקים בע"מ סיכום	23440
41,925		3	33,311	3.00	40,893		3	31,552	1.58	בעלי תפקידים	מעיינות אתא בע"מ	23432
16,823	12,684	13	13,715	12.50	18,525	12,464	16	14,985	12.61	עובדי דירוג	מעיינות אתא בע"מ	23432
21,682	14,321	16	17,508	15.50	21,022	12,579	19	16,834	14.19		מעיינות אתא בע"מ סיכום	23432
					18,165	13,987	6	14,956	6.00	בעלי תפקידים	יסים-תאגיד המים של קרית ים בע"מ	23424
16,937	13,022	6	13,939	6.00						עובדי דירוג	יסים-תאגיד המים של קרית ים בע"מ	23424
16,937	13,022	6	13,939	6.00	18,165	13,987	6	14,956	6.00		יסים-תאגיד המים של קרית ים בע"מ סיכום	23424
		2		2.00			2		2.00	בעלי תפקידים	פלגי מוצקין בע"מ	23416
15,361	11,505	22	13,029	16.17	15,405	12,286	20	13,017	18.00	עובדי דירוג	פלגי מוצקין בע"מ	23416
17,913	12,860	24	15,005	18.17	17,944	12,623	22	14,991	20.00		פלגי מוצקין בע"מ סיכום	23416
34,155		4	27,165	4.00	28,681	19,821	5	23,090	5.00	בעלי תפקידים	מעיינות החוף בע"מ	23408
14,062	10,357	13	11,575	12.50	15,711	11,541	13	12,906	12.50	עובדי דירוג	מעיינות החוף בע"מ	23408

### שלטון מקומי | תאגידי מים

2021					2022							
עלות העסקה ממוצעת	שכר חציוני ממוצע	מספר עובדים ((לפי ת.ז.	שכר ברוטו ממוצע	מספר משרות	עלות העסקה ממוצעת	שכר חציוני ממוצע	מספר עובדים ((לפי ת.ז.	שכר ברוטו ממוצע	מספר משרות	סוג דיווח	שם גוף	קוד גוף
18,933	12,933	17	15,354	16.50	19,417	15,487	18	15,816	17.50		מעיינות החוף בע"מ סיכום	23408
32,500		4	25,956	4.00	34,632		4	27,715	4.00	בעלי תפקידים	מי רקת טבריה בע"מ	23391
9,973	8,005	16	8,169	10.75	9,377	7,543	15	7,709	12.37	עובדי דירוג	מי רקת טבריה בע"מ	23391
16,083	8,239	20	12,994	14.75	15,547	8,010	19	12,597	16.37		מי רקת טבריה בע"מ סיכום	23391
22,609	18,792	7	18,129	6.25	27,771	19,266	7	22,244	6.25	בעלי תפקידים	הרי נצרת מפעלי מים וביוב בע"מ	23383
11,496	9,545	17	9,555	15.97	11,990	9,405	21	9,997	17.16	עובדי דירוג	הרי נצרת מפעלי מים וביוב בע"מ	23383
14,622	10,476	24	11,967	22.22	16,202	9,956	28	13,266	23.41		הרי נצרת מפעלי מים וביוב בע"מ סיכום	23383
22,948	17,157	12	18,584	11.04	17,305	11,320	13	14,096	13.00	בעלי תפקידים	מעיינות זיו בע"מ	23367
22,948	17,157	12	18,584	11.04	17,305	11,320	13	14,096	13.00		מעיינות זיו בע"מ סיכום	23367
31,422	23,408	7	25,569	7.00	32,533	24,235	7	26,243	5.92	בעלי תפקידים	מי גליל בע"מ	23359
11,662	7,797	23	9,563	18.68	12,813	8,215	23	10,425	17.79	עובדי דירוג	מי גליל בע"מ	23359
17,049	8,627	30	13,926	25.68	17,737	9,001	30	14,375	23.71		מי גליל בע"מ סיכום	23359

### שלטון מקומי | תאגידי מים

2021					2022							
עלות העסקה ממוצעת	שכר חציוני ממוצע	מספר עובדים ((לפי ת.ז.	שכר ברוטו ממוצע	מספר משרות	עלות העסקה ממוצעת	שכר חציוני ממוצע	מספר עובדים ((לפי ת.ז.	שכר ברוטו ממוצע	מספר משרות	סוג דיווח	שם גוף	קוד גוף
16,322	13,248	40	13,368	38.00						בעלי תפקידים	סובב שפרעם בע"מ	23341
16,322	13,248	40	13,368	38.00							סובב שפרעם בע"מ סיכום	23341
18,412	17,802	5	14,729	6.00	22,738	22,121	5	18,317	5.00	בעלי תפקידים	מי עכו בע"מ	23333
10,548	8,306	26	8,815	25.23	10,987	8,885	26	9,044	24.86	עובדי דירוג	מי עכו בע"מ	23333
12,059	9,106	30	9,951	31.23	12,955	9,118	31	10,597	29.86		מי עכו בע"מ סיכום	23333
27,464	20,356	6	21,996	6.00	28,808	20,577	6	22,956	5.67	בעלי תפקידים	עין כרמים תאגיד מים וביוב בע"מ	23325
12,909	10,417	12	10,394	10.71	13,247	9,400	12	10,695	10.58	עובדי דירוג	עין כרמים תאגיד מים וביוב בע"מ	23325
18,135	11,493	18	14,560	16.71	18,673	12,232	18	14,970	16.25		עין כרמים תאגיד מים וביוב בע"מ סיכום	23325
30,175		4	24,171	4.00	28,076		4	22,464	3.92	בעלי תפקידים	אל עין בע"מ	23317
12,361	9,049	35	10,261	32.03	13,079	9,635	39	10,822	34.71	עובדי דירוג	אל עין בע"מ	23317
14,339	9,440	39	11,805	36.03	14,600	9,787	43	12,003	38.62		אל עין בע"מ סיכום	23317
38,232	23,716	6	26,935	5.40	24,393		4	19,165	2.92	בעלי תפקידים	פלג הגליל החברה האיזורית למים וביוב בע"מ	23309

### שלטון מקומי | תאגידי מים

2021					2022							
עלות העסקה ממוצעת	שכר חציוני ממוצע	מספר עובדים ((לפי ת.ז.	שכר ברוטו ממוצע	מספר משרות	עלות העסקה ממוצעת	שכר חציוני ממוצע	מספר עובדים ((לפי ת.ז.	שכר ברוטו ממוצע	מספר משרות	סוג דיווח	שם גוף	קוד גוף
15,204	10,851	30	11,134	27.10	15,221	11,385	30	12,820	27.50	עובדי דירוג	פלג הגליל החברה האיזורית למים וביוב בע"מ	23309
19,030	11,191	36	13,759	32.50	16,101	11,385	34	13,430	30.42		פלג הגליל החברה האיזורית למים וביוב בע"מ סיכום	23309
35,923		4	29,198	4.00	36,068		4	29,044	4.00	בעלי תפקידים	עין נטפים – מפעלי מים וביוב אילת בע"מ	23268
13,787	9,213	23	11,816	15.77	15,074	14,135	16	12,627	16.00	עובדי דירוג	עין נטפים – מפעלי מים וביוב אילת בע"מ	23268
18,265	12,393	27	15,333	19.77	19,273	15,219	20	15,910	20.00		עין נטפים – מפעלי מים וביוב אילת בע"מ סיכום	23268
		2		1.75			1		1.00	בעלי תפקידים	מי נעם תאגיד מים וביוב אזורי בע"מ	23250
13,847	10,444	31	11,239	27.42	11,199	9,515	36	9,126	35.09	עובדי דירוג	מי נעם תאגיד מים וביוב אזורי בע"מ	23250
15,947	11,144	33	12,943	29.17		9,645	37		36.09		מי נעם תאגיד מים וביוב אזורי בע"מ סיכום	23250
36,715	32,743	5	29,461	4.23	47,862		3	38,404	3.00	בעלי תפקידים	מיתב, תאגיד אזורי למים וביוב בע"מ	23242
17,631	13,187	65	14,413	58.37	18,197	13,533	66	14,911	56.20	עובדי דירוג	מיתב, תאגיד אזורי למים וביוב בע"מ	23242

### שלטון מקומי | תאגידי מים

2021					2022							
עלות העסקה ממוצעת	שכר חציוני ממוצע	מספר עובדים ((לפי ת.ז.	שכר ברוטו ממוצע	מספר משרות	עלות העסקה ממוצעת	שכר חציוני ממוצע	מספר עובדים ((לפי ת.ז.	שכר ברוטו ממוצע	מספר משרות	סוג דיווח	שם גוף	קוד גוף
18,921	14,032	70	15,430	62.60	19,701	13,730	69	16,102	59.20		מיתב, תאגיד אזורי למים וביוב בע"מ סיכום	23242
35,793	27,038	6	28,460	6.00	35,832	25,917	7	28,518	6.00	בעלי תפקידים	מי נתניה 2003 בע"מ	23234
10,348	6,487	59	8,463	31.70	10,217	7,438	42	8,337	32.00	עובדי דירוג	מי נתניה 2003 בע"מ	23234
14,398	6,541	65	11,646	37.70	14,262	7,826	49	11,524	38.00		מי נתניה 2003 בע"מ סיכום	23234
					34,187	22,109	8	21,701	8.00	בעלי תפקידים	מי מודיעין בע"מ	23226
					10,238	7,946	39	8,453	28.08	עובדי דירוג	מי מודיעין בע"מ	23226
					15,548	8,331	47	11,390	36.08		מי מודיעין בע"מ סיכום	23226
27,497	22,035	7	21,947	7.00	28,954	22,582	7	23,100	7.00	בעלי תפקידים	התנור-תאגיד מים וביוב בע"מ	23218
15,202	13,301	6	12,693	6.00	15,366	13,565	6	12,852	6.00	עובדי דירוג	התנור-תאגיד מים וביוב בע"מ	23218
21,823	15,212	13	17,676	13.00	22,683	15,660	13	18,370	13.00		התנור-תאגיד מים וביוב בע"מ סיכום	23218
29,172		4	23,405	4.00	29,892		4	23,998	4.00	בעלי תפקידים	יובלים בשומרון 2003 בע"מ	23200
12,584	9,739	10	10,347	6.42	11,782	9,412	9	9,741	7.18	עובדי דירוג	יובלים בשומרון 2003 בע"מ	23200

### שלטון מקומי | תאגידי מים

2021					2022							
עלות העסקה ממוצעת	שכר חציוני ממוצע	מספר עובדים ((לפי ת.ז.	שכר ברוטו ממוצע	מספר משרות	עלות העסקה ממוצעת	שכר חציוני ממוצע	מספר עובדים ((לפי ת.ז.	שכר ברוטו ממוצע	מספר משרות	סוג דיווח	שם גוף	קוד גוף
18,952	10,295	14	15,360	10.42	18,262	10,736	13	14,842	11.18		יובלים בשומרון 2003 בע"מ סיכום	23200
		2		2.00			2		2.00	בעלי תפקידים	החברה לטיפול והשבת מי ביוב באזור נחל חדרה בע"מ	23044
17,196	12,424	13	13,747	12.50	15,562	13,187	15	12,480	15.00	עובדי דירוג	החברה לטיפול והשבת מי ביוב באזור נחל חדרה בע"מ	23044
18,767	12,424	15	15,060	14.50	17,143	13,187	17	13,800	17.00		החברה לטיפול והשבת מי ביוב באזור נחל חדרה בע"מ סיכום	23044
30,630	24,159	32	25,148	30.92	33,873	26,897	31	26,689	29.90	בעלי תפקידים	גיחון	22666
20,305	15,212	239	16,789	212.86	21,044	16,024	237	17,248	215.19	עובדי דירוג	גיחון	22666
21,614	16,365	271	17,849	243.78	22,609	16,762	268	18,400	245.09		גיחון סיכום	22666
15,357	11,517	103	12,676	87.69	15,400	11,690	100	12,739	91.03	בעלי תפקידים	מניב ראשון בע"מ	22509
46,781		3	37,310	3.00	48,274		3	38,520	3.00	עובדי דירוג	מניב ראשון בע"מ	22509
16,396	11,578	106	13,490	90.69	16,449	11,910	103	13,562	94.03		מניב ראשון בע"מ סיכום	22509

### תאגידים | תאגידים אזוריים וחקלאיים

2021					2022					סוג דיווח	שם גוף	קוד גוף
עלות העסקה ממוצעת	שכר חציוני ממוצע	מספר עובדים ((לפי ת.ז.	שכר ברוטו ממוצע	מספר משרות	עלות העסקה ממוצעת	שכר חציוני ממוצע	מספר עובדים ((לפי ת.ז.	שכר ברוטו ממוצע	מספר משרות			
		2		0.30						בעלי תפקידים	רשות נחל באר שבע	61153
		2		0.30							רשות נחל באר שבע סיכום	61153
		2		2.00			2		2.00	בעלי תפקידים	מועצת בתי עלמין תל רגב	61151
16,777	10,870	8	12,038	3.67	14,553	10,762	7	11,269	3.61	עובדי דירוג	מועצת בתי עלמין תל רגב	61151
25,821	11,787	10	19,337	5.67	24,436	11,354	9	18,873	5.61		מועצת בתי עלמין תל רגב סיכום	61151
23,947		4	18,515	2.78	26,183		4	20,330	3.03	בעלי תפקידים	מועצת בתי העלמין בברקת	61119
23,947		4	18,515	2.78	26,183		4	20,330	3.03		מועצת בתי העלמין בברקת סיכום	61119
		1		0.50			1		0.50	בעלי תפקידים	מועצה למוצרי פרי הדר	60971
		1		0.50			1		0.50		מועצה למוצרי פרי הדר סיכום	60971
		1		1.00	70,369		4	29,423	1.38	בעלי תפקידים	רשות ניקוז-כרמל	60856
		1		0.20	8,626		3	6,777	0.50	עובדי דירוג	רשות ניקוז-כרמל	60856
		2		1.20	53,904	8,838	7	23,384	1.88		רשות ניקוז-כרמל סיכום	60856

### תאגידים | תאגידים אזוריים וחקלאיים

2021					2022							
עלות העסקה ממוצעת	שכר חציוני ממוצע	מספר עובדים ((לפי ת.ז.	שכר ברוטו ממוצע	מספר משרות	עלות העסקה ממוצעת	שכר חציוני ממוצע	מספר עובדים ((לפי ת.ז.	שכר ברוטו ממוצע	מספר משרות	סוג דיווח	שם גוף	קוד גוף
40,518	31,242	7	30,743	7.00	41,954	31,386	7	31,951	7.00	בעלי תפקידים	רשות ניקוז - כנרת	60848
17,650	11,919	77	13,628	65.10	18,065	12,044	83	13,966	70.95	עובדי דירוג	רשות ניקוז - כנרת	60848
19,870	12,188	84	15,290	72.10	20,210	12,401	90	15,581	77.95		רשות ניקוז - כנרת סיכום	60848
20,418	15,740	7	15,663	6.50	23,728	19,273	9	18,277	9.00	בעלי תפקידים	רשות נחל הקישון	60830
		2		2.00						עובדי דירוג	רשות נחל הקישון	60830
21,844	15,740	9	16,693	8.50	23,728	19,273	9	18,277	9.00		רשות נחל הקישון סיכום	60830
21,926	17,010	7	16,437	5.73	26,453	17,672	8	20,038	5.75	בעלי תפקידים	רשות ניקוז - ירקון	60822
21,926	17,010	7	16,437	5.73	26,453	17,672	8	20,038	5.75		רשות ניקוז - ירקון סיכום	60822
32,002		3	24,237	3.00	29,507		3	21,690	3.00	בעלי תפקידים	רשות ניקוז - ערבה	60814
11,213	7,617	6	8,626	3.77	16,455	6,120	8	12,430	5.45	עובדי דירוג	רשות ניקוז - ערבה	60814
20,425	8,460	9	15,544	6.77	21,088	15,143	11	15,718	8.45		רשות ניקוז - ערבה סיכום	60814
33,418		3	25,197	3.00						בעלי תפקידים	רשות ניקוז - ים המלח	60799
19,655	14,668	6	15,166	3.57	16,245	10,395	112	12,600	53.52	עובדי דירוג	רשות ניקוז - ים המלח	60799

### תאגידים | תאגידים אזוריים וחקלאיים

2021					2022							
עלות העסקה ממוצעת	שכר חציוני ממוצע	מספר עובדים ((לפי ת.ז.	שכר ברוטו ממוצע	מספר משרות	עלות העסקה ממוצעת	שכר חציוני ממוצע	מספר עובדים ((לפי ת.ז.	שכר ברוטו ממוצע	מספר משרות	סוג דיווח	שם גוף	קוד גוף
25,945	17,515	9	19,750	6.57	16,245	10,395	112	12,600	53.52		רשות ניקוז - ים המלח סיכום	60799
42,391		3	31,737	2.33	39,589		3	29,770	3.00	בעלי תפקידים	רשות ניקוז - שיקמה-בשור	60773
22,485	11,642	6	17,387	4.16	24,900	15,306	6	19,098	4.30	עובדי דירוג	רשות ניקוז - שיקמה-בשור	60773
29,638	15,049	9	22,543	6.49	30,937	17,763	9	23,484	7.30		רשות ניקוז - שיקמה-בשור	60773
		2		1.80			2		1.80	בעלי תפקידים	רשות ניקוז - שורק-לכיש	60765
16,569		4	12,900	4.00	17,730		4	14,000	3.58	עובדי דירוג	רשות ניקוז - שורק-לכיש	60765
23,283	14,199	6	18,045	5.80	25,314	15,881	6	19,640	5.38		רשות ניקוז - שורק-לכיש סיכום	60765
26,506	18,397	7	20,140	6.75	19,381	10,403	10	13,263	9.50	בעלי תפקידים	רשות נחל הירקון	60723
26,506	18,397	7	20,140	6.75	19,381	10,403	10	13,263	9.50		רשות נחל הירקון סיכום	60723
33,425	25,121	5	26,262	4.94	36,908	28,468	5	29,236	4.94	בעלי תפקידים	רשות ניקוז ונחלים שרון	60707
		2		0.06			1		0.04	עובדי דירוג	רשות ניקוז ונחלים שרון	60707
33,153	24,596	7	26,063	5.00		27,563	6		4.98		רשות ניקוז ונחלים שרון סיכום	60707

### תאגידים | תאגידים אזוריים וחקלאיים

2021					2022							
עלות העסקה ממוצעת	שכר חציוני ממוצע	מספר עובדים ((לפי ת.ז.	שכר ברוטו ממוצע	מספר משרות	עלות העסקה ממוצעת	שכר חציוני ממוצע	מספר עובדים ((לפי ת.ז.	שכר ברוטו ממוצע	מספר משרות	סוג דיווח	שם גוף	קוד גוף
		1		1.00			1		1.00	בעלי תפקידים	רשות ניקוז ונחלים גליל מערבי	60666
16,889	11,003	11	13,173	7.98	19,053	9,071	15	14,580	7.55	עובדי דירוג	רשות ניקוז ונחלים גליל מערבי	60666
	12,803	12		8.98		10,435	16		8.55		רשות ניקוז ונחלים גליל מערבי סיכום	60666
24,873	18,913	8	18,902	8.00	26,771	21,484	9	20,257	9.00	בעלי תפקידים	רשות ניקוז - קישון	60658
10,190	9,513	5	8,464	1.09	10,217		3	8,414	0.98	עובדי דירוג	רשות ניקוז - קישון	60658
23,112	15,816	13	17,651	9.09	25,152	14,225	12	19,098	9.98		רשות ניקוז - קישון סיכום	60658
25,447	16,575	11	19,718	6.72	28,841	19,297	13	20,624	7.80	בעלי תפקידים	רשות ניקוז ונחלים ירדן דרומי	60640
25,447	16,575	11	19,718	6.72	28,841	19,297	13	20,624	7.80		רשות ניקוז ונחלים ירדן דרומי סיכום	60640
38,664	28,349	7	31,833	7.00	38,306	28,069	7	31,461	7.00	בעלי תפקידים	המועצה לייצור צמחים ולשיווקם	60335
20,742	15,641	85	17,075	62.53	20,977	14,060	89	17,226	60.59	עובדי דירוג	המועצה לייצור צמחים ולשיווקם	60335
22,546	16,963	92	18,561	69.53	22,772	15,453	96	18,701	67.59		המועצה לייצור צמחים ולשיווקם סיכום	60335
52,902	36,314	6	37,758	5.75	46,781	39,631	8	37,836	7.40	בעלי תפקידים	המועצה לענף הלול	60260

### תאגידים | תאגידים אזוריים וחקלאיים

2021					2022							
עלות העסקה ממוצעת	שכר חציוני ממוצע	מספר עובדים ((לפי ת.ז.	שכר ברוטו ממוצע	מספר משרות	עלות העסקה ממוצעת	שכר חציוני ממוצע	מספר עובדים ((לפי ת.ז.	שכר ברוטו ממוצע	מספר משרות	סוג דיווח	שם גוף	קוד גוף
26,522	18,360	136	20,721	107.78	24,465	18,968	127	20,088	107.80	עובדי דירוג	המועצה לענף הלול	60260
27,858	18,854	142	21,584	113.53	25,899	19,334	135	21,228	115.20		המועצה לענף הלול סיכום	60260
28,071		4	22,776	3.20	28,575		4	23,190	3.20	בעלי תפקידים	המועצה לייצור ולשיווק של אגוזי אדמה	60187
28,071		4	22,776	3.20	28,575		4	23,190	3.20		המועצה לייצור ולשיווק של אגוזי אדמה סיכום	60187

### תאגידים | תאגידים מורשת והשכלה

2021					2022							
עלות העסקה ממוצעת	שכר חציוני ממוצע	מספר עובדים ((לפי ת.ז.	שכר ברוטו ממוצע	מספר משרות	עלות העסקה ממוצעת	שכר חציוני ממוצע	מספר עובדים ((לפי ת.ז.	שכר ברוטו ממוצע	מספר משרות	סוג דיווח	שם גוף	קוד גוף
18,163	12,606	12	13,825	7.32	18,210	13,205	11	13,703	9.13	בעלי תפקידים	המרכז למורשת יהדות אתיופיה	70236
18,163	12,606	12	13,825	7.32	18,210	13,205	11	13,703	9.13		המרכז למורשת יהדות אתיופיה סיכום	70236
25,632	12,512	5	19,716	3.60	28,426		4	21,444	3.10	בעלי תפקידים	המרכז למורשת הדרוזים בישראל	70232
11,432	7,148	12	8,833	5.88	12,234	8,100	10	9,208	6.30	עובדי דירוג	המרכז למורשת הדרוזים בישראל	70232
16,825	10,186	17	12,966	9.48	17,574	9,472	14	13,243	9.40		המרכז למורשת הדרוזים בישראל סיכום	70232
22,335	14,203	9	17,160	7.24	21,384	14,791	11	16,505	9.19	בעלי תפקידים	מרכז מורשת ששת הימים	70230
10,100	9,186	20	7,815	7.49	11,815	8,711	43	9,241	9.89	עובדי דירוג	מרכז מורשת ששת הימים	70230
16,113	10,589	29	12,408	14.73	16,424	9,943	52	12,740	19.08		מרכז מורשת ששת הימים סיכום	70230
		2		0.00			2		1.90	בעלי תפקידים	רשות לחילופי צעירים ונוער	61149
		2		0.00			2		1.90		רשות לחילופי צעירים ונוער סיכום	61149
		1		0.88						בעלי תפקידים	מרכז זלמן שזר לחקר תולדות העם היהודי	61147

### תאגידים | תאגידים מורשת והשכלה

2021					2022					סוג דיווח	שם גוף	קוד גוף
עלות העסקה ממוצעת	שכר חציוני ממוצע	מספר עובדים ((לפי ת.ז.	שכר ברוטו ממוצע	מספר משרות	עלות העסקה ממוצעת	שכר חציוני ממוצע	מספר עובדים ((לפי ת.ז.	שכר ברוטו ממוצע	מספר משרות			
16,788	7,407	35	12,941	10.16	19,489	8,335	32	15,104	10.75	עובדי דירוג	מרכז זלמן שזר לחקר תולדות העם היהודי	61147
	7,431	36		11.04	19,489	8,335	32	15,104	10.75		מרכז זלמן שזר לחקר תולדות העם היהודי סיכום	61147
		1		0.80			2		0.60	בעלי תפקידים	האקדמיה ללשון ערבית	61127
12,515	10,434	12	10,078	3.53	15,378	14,431	12	12,533	3.52	עובדי דירוג	האקדמיה ללשון ערבית	61127
	10,461	13		4.33	17,611	15,936	13	14,198	4.12		האקדמיה ללשון ערבית סיכום	61127
37,487		4	27,689	3.84	39,977		4	29,506	3.42	בעלי תפקידים	מרכז מורשת מנחם בגין	61060
14,285	8,783	94	11,048	29.48	11,591	6,618	111	8,978	40.99	עובדי דירוג	מרכז מורשת מנחם בגין	61060
16,960	8,945	98	12,966	33.32	13,778	6,668	115	10,559	44.41		מרכז מורשת מנחם בגין סיכום	61060
41,091	30,633	6	31,405	6.00	43,012	32,299	6	32,884	6.00	בעלי תפקידים	מרכז יצחק רבין לחקר ישראל	61028
17,308	9,537	32	13,325	15.31	16,238	8,963	38	12,580	21.28	עובדי דירוג	מרכז יצחק רבין לחקר ישראל	61028
24,005	10,771	38	18,416	21.31	22,128	10,507	44	17,046	27.28		מרכז יצחק רבין לחקר ישראל סיכום	61028

### תאגידים | תאגידים מורשת והשכלה

2021					2022							
קוד גוף	שם גוף	סוג דיווח	מספר משרות	שכר ברוטו ממוצע	מספר עובדים ((לפי ת.ז.	שכר חציוני ממוצע	עלות העסקה ממוצעת	מספר משרות	שכר ברוטו ממוצע	מספר עובדים ((לפי ת.ז.	שכר חציוני ממוצע	עלות העסקה ממוצעת
61010	הרשות הלאומית לתרבות הלאדינו	בעלי תפקידים	0.73		1			0.73		1		
61010	הרשות הלאומית לתרבות הלאדינו	עובדי דירוג	0.50		2			0.50		2		
61010	הרשות הלאומית לתרבות הלאדינו סיכום		1.23		3			1.23		3		
61002	הרשות הלאומית לתרבות יידיש	בעלי תפקידים	1.12		3			1.15		3		
61002	הרשות הלאומית לתרבות יידיש סיכום		1.12		3			1.15		3		
60509	רשות העתיקות	בעלי תפקידים	15.58	42,600	19	37,391	55,190	16.54	41,311	19	37,068	54,723
60509	רשות העתיקות	עובדי דירוג	574.17	16,441	755	14,464	21,099	588.71	16,289	752	14,603	20,972
60509	רשות העתיקות סיכום		589.76	17,132	774	14,630	22,000	605.25	16,973	770	14,723	21,894
60393	המכון למורשת דוד בן-גוריון	בעלי תפקידים	8.08	17,959	9	17,652	23,226	8.00	18,396	8	17,550	24,209
60393	המכון למורשת דוד בן-גוריון	עובדי דירוג	21.93	9,890	95	7,843	12,561	26.03	10,956	108	9,398	13,912
60393	המכון למורשת דוד בן-גוריון סיכום		30.01	12,062	104	8,176	15,433	34.03	12,705	116	9,565	16,333
60385	בית דוד בן-גוריון	בעלי תפקידים	7.20	10,539	14	8,037	13,628	3.92	15,339	6	11,211	19,198

### תאגידים | תאגידים מורשת והשכלה

2021					2022							
עלות העסקה ממוצעת	שכר חציוני ממוצע	מספר עובדים ((לפי ת.ז.	שכר ברוטו ממוצע	מספר משרות	עלות העסקה ממוצעת	שכר חציוני ממוצע	מספר עובדים ((לפי ת.ז.	שכר ברוטו ממוצע	מספר משרות	סוג דיווח	שם גוף	קוד גוף
					10,995	8,985	14	9,336	4.40	עובדי דירוג	בית דוד בן-גוריון	60385
13,628	8,037	14	10,539	7.20	14,859	9,636	20	12,164	8.31		בית דוד בן-גוריון סיכום	60385
39,754		3	31,313	3.00	46,094		3	32,295	2.83	בעלי תפקידים	יד יצחק בן-צבי	60327
16,210	10,803	80	12,480	52.86	16,349	11,013	89	12,629	57.40	עובדי דירוג	יד יצחק בן-צבי	60327
17,475	10,907	83	13,492	55.86	17,747	11,146	92	13,553	60.23		יד יצחק בן-צבי סיכום	60327
40,970	29,795	45	31,100	42.20	44,348	31,178	47	34,301	39.57	בעלי תפקידים	רשות הטבע והגנים (רש"ט)	60252
21,720	14,835	1,055	16,643	962.07	22,185	15,238	1,121	17,004	1,015.31	עובדי דירוג	רשות הטבע והגנים (רש"ט)	60252
22,529	15,028	1,100	17,251	1,004.27	23,016	15,455	1,166	17,653	1,054.88		רשות הטבע והגנים (רש"ט) סיכום	60252
37,432	25,078	10	27,879	8.77	38,280	25,820	11	28,781	9.65	בעלי תפקידים	האקדמיה הלאומית הישראלית למדעים	60228
20,616	14,993	34	15,431	25.20	20,621	14,269	35	15,455	24.44	עובדי דירוג	האקדמיה הלאומית הישראלית למדעים	60228
24,958	16,350	44	18,646	33.97	25,619	16,086	46	19,227	34.09		האקדמיה הלאומית הישראלית למדעים סיכום	60228
33,136	23,943	5	24,565	5.00	33,184	23,761	6	24,670	4.83	בעלי תפקידים	האקדמיה ללשון העברית	60096

### תאגידיים | תאגידיים מורשת והשכלה

2021					2022							
עלות העסקה ממוצעת	שכר חציוני ממוצע	מספר עובדים ((לפי ת.ז.	שכר ברוטו ממוצע	מספר משרות	עלות העסקה ממוצעת	שכר חציוני ממוצע	מספר עובדים ((לפי ת.ז.	שכר ברוטו ממוצע	מספר משרות	סוג דיווח	שם גוף	קוד גוף
17,178	12,173	75	12,890	45.73	17,292	11,978	76	12,985	45.01	עובדי דירוג	האקדמיה ללשון העברית	60096
18,751	12,430	80	14,041	50.73	18,833	12,713	81	14,119	49.84		האקדמיה ללשון העברית סיכום	60096
50,620	37,650	26	38,270	22.42	47,195	37,274	30	35,600	26.89	בעלי תפקידים	יד ושם	60070
16,072	9,302	766	12,227	495.56	16,917	9,753	882	13,085	518.56	עובדי דירוג	יד ושם	60070
17,567	9,465	789	13,354	517.98	18,410	9,938	912	14,195	545.45		יד ושם סיכום	60070

### תאגידים | תאגידים רווחה וכלכלה

2021					2022							
עלות העסקה ממוצעת	שכר חציוני ממוצע	מספר עובדים ((לפי ת.ז.	שכר ברוטו ממוצע	מספר משרות	עלות העסקה ממוצעת	שכר חציוני ממוצע	מספר עובדים ((לפי ת.ז.	שכר ברוטו ממוצע	מספר משרות	סוג דיווח	שם גוף	קוד גוף
19,211	14,889	366	15,302	303.85						בעלי תפקידים	התאגיד לפיקוח וטרינרי	70234
39,839	30,920	62	31,990	57.54						עובדי דירוג	התאגיד לפיקוח וטרינרי	70234
22,495	15,674	428	17,959	361.39							התאגיד לפיקוח וטרינרי סיכום	70234
44,605	31,295	74	33,335	67.56	45,282	31,697	85	34,004	71.08	בעלי תפקידים	כ.א.ן תאגיד השידור הישראלי	61156
19,374	13,366	1,033	14,612	787.51	20,310	14,123	1,066	15,427	764.26	עובדי דירוג	כ.א.ן תאגיד השידור הישראלי	61156
21,367	13,638	1,107	16,091	855.07	22,434	14,603	1,148	17,007	835.34		כ.א.ן תאגיד השידור הישראלי סיכום	61156
36,587	30,789	10	27,620	9.13	37,311	32,703	9	27,245	7.04	בעלי תפקידים	הרשות הלאומית לבטיחות בדרכים	61143
23,110	16,726	67	17,652	51.81	23,332	16,791	71	17,646	56.02	עובדי דירוג	הרשות הלאומית לבטיחות בדרכים	61143
25,129	17,594	77	19,145	60.94	24,893	17,581	80	18,718	63.06		הרשות הלאומית לבטיחות בדרכים סיכום	61143
56,911	43,138	84	43,716	81.77	58,623	45,455	84	44,950	81.13	בעלי תפקידים	מפעל הפיס	61101
30,592	24,597	232	23,718	213.76	32,148	25,517	232	24,955	215.13	עובדי דירוג	מפעל הפיס	61101
37,874	26,882	316	29,251	295.53	39,398	28,415	316	30,430	296.26		מפעל הפיס סיכום	61101

## תאגידים | תאגידים רווחה וכלכלה

2021					2022					סוג דיווח	שם גוף	קוד גוף
עלות העסקה ממוצעת	שכר חציוני ממוצע	מספר עובדים ((לפי ת.ז.	שכר ברוטו ממוצע	מספר משרות	עלות העסקה ממוצעת	שכר חציוני ממוצע	מספר עובדים ((לפי ת.ז.	שכר ברוטו ממוצע	מספר משרות			
53,640		3	40,192	3.00	59,411		3	45,349	2.67	בעלי תפקידים	הרשות הלאומית להסמכת מעבדות	61036
28,590	27,973	13	21,493	10.66	29,731	29,174	11	22,303	11.00	עובדי דירוג	הרשות הלאומית להסמכת מעבדות	61036
34,091	28,296	16	25,600	13.66	35,528	29,981	14	26,805	13.67		הרשות הלאומית להסמכת מעבדות סיכום	61036
16,596	10,495	16	13,053	14.29	18,386	11,446	13	14,109	11.55	בעלי תפקידים	הרשות לפיתוח הגליל	60989
16,596	10,495	16	13,053	14.29	18,386	11,446	13	14,109	11.55		הרשות לפיתוח הגליל סיכום	60989
35,229	22,921	35	27,903	37.00	34,844	23,459	31	27,152	32.00	בעלי תפקידים	שרות התעסוקה	60947
13,892	11,449	684	11,006	680.21	13,530	11,432	694	10,695	696.90	עובדי דירוג	שרות התעסוקה	60947
14,993	11,696	719	11,878	717.21	14,466	11,670	725	11,418	728.90		שרות התעסוקה סיכום	60947
39,721		4	30,116	3.60	22,992	12,833	18	17,331	14.74	בעלי תפקידים	הרשות לפיתוח הנגב	60525
15,919	11,849	18	11,940	13.35			2		0.08	עובדי דירוג	הרשות לפיתוח הנגב	60525
20,976	12,493	22	15,801	16.95	22,910	12,286	20	17,270	14.82		הרשות לפיתוח הנגב סיכום	60525
46,235	38,596	12	35,433	10.41	44,222	40,565	13	35,563	10.95	בעלי תפקידים	הרשות השנייה לטלויזיה ולרדיו	60517

### תאגידים | תאגידים רווחה וכלכלה

2021					2022							
קוד גוף	שם גוף	סוג דיווח	מספר משרות	שכר ברוטו ממוצע	מספר עובדים (לפי ת.ז.)	שכר חציוני ממוצע	עלות העסקה ממוצעת	מספר משרות	שכר ברוטו ממוצע	מספר עובדים (לפי ת.ז.)	שכר חציוני ממוצע	עלות העסקה ממוצעת
60517	הרשות השנייה לטלוויזיה ולרדיו	עובדי דירוג	34.19	16,825	51	15,361	20,240	35.02	16,714	45	17,144	20,370
60517	הרשות השנייה לטלוויזיה ולרדיו סיכום		45.15	21,372	64	17,544	26,059	45.43	21,003	57	18,417	26,296
60476	הרשות לפיתוח ירושלים	בעלי תפקידים	32.29	14,776	34	14,611	20,808	25.05	20,170	27	17,864	26,589
60476	הרשות לפיתוח ירושלים סיכום		32.29	14,776	34	14,611	20,808	25.05	20,170	27	17,864	26,589
60450	הרשות לשיקום האסיר	בעלי תפקידים						7.51	28,232	9	27,005	36,206
60450	הרשות לשיקום האסיר	עובדי דירוג						152.41	13,792	224	13,093	17,663
60450	הרשות לשיקום האסיר סיכום							159.92	14,470	233	13,324	18,534
60400	רשות שדות תעופה	בעלי תפקידים	9.68	76,379	12	71,764	96,195	11.00	71,060	11	69,858	85,941
60400	רשות שדות תעופה	עובדי דירוג	3,691.88	26,077	5,094	18,037	30,586	3,007.58	25,034	3,960	18,787	29,607
60400	רשות שדות תעופה סיכום		3,701.56	26,208	5,106	18,087	30,758	3,018.58	25,202	3,971	18,854	29,812
60351	קרנית - קרן לפיצוי נפגעי תאונות דרכים	בעלי תפקידים	9.00	44,502	9	45,085	59,093	9.31	42,039	10	41,914	55,920
60351	קרנית - קרן לפיצוי נפגעי תאונות דרכים	עובדי דירוג	56.98	15,135	61	13,229	20,228	53.62	15,124	62	13,471	20,239

### תאגידים | תאגידים רווחה וכלכלה

2021					2022							
עלות העסקה ממוצעת	שכר חציוני ממוצע	מספר עובדים ((לפי ת.ז.	שכר ברוטו ממוצע	מספר משרות	עלות העסקה ממוצעת	שכר חציוני ממוצע	מספר עובדים ((לפי ת.ז.	שכר ברוטו ממוצע	מספר משרות	סוג דיווח	שם גוף	קוד גוף
25,515	15,252	72	19,104	62.93	25,530	14,477	70	19,141	65.98		קרנית - קרן לפיצוי נפגעי תאונות דרכים סיכום	60351
70,366	53,641	16	53,081	15.75	73,862	54,393	18	54,167	16.27	בעלי תפקידים	רשות ניירות ערך	60319
33,082	20,730	304	24,820	246.32	35,098	20,475	308	26,435	228.48	עובדי דירוג	רשות ניירות ערך	60319
35,323	21,637	320	26,519	262.07	37,675	21,215	326	28,279	244.75		רשות ניירות ערך סיכום	60319
65,501	52,018	9	49,609	9.00	74,648	58,170	9	56,232	8.33	בעלי תפקידים	המועצה להסדר ההימורים בספורט	60301
23,319	13,745	166	17,953	121.26	25,262	12,907	191	19,567	120.97	עובדי דירוג	המועצה להסדר ההימורים בספורט	60301
26,233	14,686	175	20,140	130.26	28,444	13,828	200	21,930	129.30		המועצה להסדר ההימורים בספורט סיכום	60301
58,205	41,477	11	45,236	9.82	59,651	42,038	11	46,535	10.08	בעלי תפקידים	המועצה להשכלה גבוהה	60145
22,780	16,094	124	17,776	92.67	24,589	16,650	121	19,322	87.32	עובדי דירוג	המועצה להשכלה גבוהה	60145
26,175	17,094	135	20,408	102.49	28,219	17,561	131	22,140	97.41		המועצה להשכלה גבוהה סיכום	60145
32,447	25,010	11	24,719	9.99	31,409	26,593	11	23,923	11.00	בעלי תפקידים	המוסד לבטיחות ולגיהות	60129
18,917	14,207	109	14,473	89.51	18,623	14,311	113	14,281	92.88	עובדי דירוג	המוסד לבטיחות ולגיהות	60129

### תאגידים | תאגידים רווחה וכלכלה

2021					2022							
עלות העסקה ממוצעת	שכר חציוני ממוצע	מספר עובדים ((לפי ת.ז.	שכר ברוטו ממוצע	מספר משרות	עלות העסקה ממוצעת	שכר חציוני ממוצע	מספר עובדים ((לפי ת.ז.	שכר ברוטו ממוצע	מספר משרות	סוג דיווח	שם גוף	קוד גוף
20,276	14,573	120	15,502	99.50	19,977	14,525	124	15,302	103.88		המוסד לבטיחות ולגיהות סיכום	60129
77,021	60,865	65	61,986	58.58	77,062	63,398	57	63,645	55.75	בעלי תפקידים	בנק ישראל	60111
37,630	24,581	1,013	29,539	797.51	39,659	24,525	1,061	30,562	807.46	עובדי דירוג	בנק ישראל	60111
40,325	25,859	1,078	31,759	856.09	42,075	26,016	1,118	32,699	863.21		בנק ישראל סיכום	60111
43,683	38,429	67	34,649	71.00	35,592	34,881	80	27,815	105.00	בעלי תפקידים	המוסד לביטוח לאומי	60103
18,000	13,144	5,688	14,266	4,957.70	17,344	11,933	5,790	13,416	5,434.09	עובדי דירוג	המוסד לביטוח לאומי	60103
18,362	13,308	5,755	14,554	5,028.70	17,689	12,078	5,870	13,689	5,539.09		המוסד לביטוח לאומי סיכום	60103
50,638	39,919	8	40,300	8.00	51,948	40,601	9	40,805	8.00	בעלי תפקידים	מכון התקנים	60088
24,474	17,508	947	19,366	811.17	24,489	17,954	921	19,795	802.38	עובדי דירוג	מכון התקנים	60088
24,729	17,558	955	19,570	819.17	24,760	18,095	929	20,002	810.38		מכון התקנים סיכום	60088
43,083	29,885	79	32,158	76.42	37,761	25,881	134	29,246	120.42	בעלי תפקידים	מגן דוד אדום	60046
19,691	13,544	3,483	15,147	2,268.23	19,784	13,380	3,665	15,258	2,258.30	עובדי דירוג	מגן דוד אדום	60046
20,454	13,611	3,562	15,702	2,344.65	20,694	13,511	3,778	15,966	2,378.72		מגן דוד אדום סיכום	60046



משרד האוצר

אגף השכר  
והסכמי עבודה  
משרד האוצר

