

שנתון סטטיסטי 2024

משטרת ישראל



אגף התכנון והארגון | מחלקת אסטרטגיה ותכנון | חוליית הפקת מידע

בהוצאת משטרת ישראל
אגף התכנון והארגון
מחלקת אסטרטגיה ותכנון
חוליית הפקת מידע

המטה הארצי, דרך חיים בר לב, ירושלים
טלפון: 02-5429121
פקס: 02-5898813

עריכה: פקד מרגלית סין דוד
עריכה גרפית: הודיה דגן ונאוה גיאת
הדפסה: גרפוס פרינט



תוכן העניינים

- 5..... דבר רמ"ח אסטרטגיה ותכנון
- 7..... ממצאים מרכזיים לשנת 2024
- 14..... אוכלוסיית מדינת ישראל – נתונים דמוגרפיים

17 הפשיעה בישראל.....

- 17..... מושגים והגדרות
- 19..... סיווג העבירות לקבוצות סטטיסטיות
- 20..... נתוני פשיעה כלליים
- 23..... עבירות רכוש
- 28..... פשיעה חקלאית
- 29..... עבירות אלימות
- 35..... נתוני פשיעה לפי רבעונים, חודשים וימות השבוע
- 37..... תיקי חקירה גלויים לפי שנת פתיחת התיק
- 40..... תיקי חקירה עם כתב אישום לפי שנת הגשת כתב אישום
- 43..... מעצרים פליליים
- 47..... בעלי תיקי חקירה פליליים לפי שנת פתיחת התיק
- 50..... תיקי חקירה וקורבנות רצח (תיקי חקירה עם מניע פלילי)
- 51..... עבירות חשיפה
- 55..... פשיעת זרים
- 57..... עבירות מחשב
- 59..... שירות התלונה המקוונת - ניתוח מאפייני צרכנים והיקפי שימוש
- 66..... דו"חות מנהליים לצרכני זנות
- 67..... נתוני חטיבת התביעות
- 67..... 1. תיקי חקירה בטיפול תביעות המשטרה
- 70..... תיקי חקירה שנערך בהם הליך הסדר מותנה
- 72..... 2. תביעות תעבורה

74 **נתוני מוקד 105**

80 **פניות אזרחים למוקד**

80 אירועי תגובה.....

83..... אירועי איכות חיים.....

84..... אירועי תנועה.....

88 **תאונות דרכים ונפגעים**

91..... תאונות דרכים ונפגעים בתחום העירוני ובתחום הבין-עירוני.....

92..... תאונות דרכים בשנת 2024 - בפילוח על פי חומרת התאונה.....

94..... נפגעים בתאונות דרכים בשנת 2024 - בפילוח לפי חומרת הפגיעה.....

96..... תאונות דרכים ונפגעים לפי חודשים וימות השבוע.....

99..... תאונות דרכים מסוג "כללי עם נפגע".....

100..... היפגעות הולכי רגל בתאונות דרכים.....

101..... מעורבות נהגים בתאונות דרכים.....

104..... אכיפה - נתונים ומגמות.....

105..... אורך כבישים בתחום פעילותה של מתנ"א.....

108..... **סקרים**

104..... **סקר אמון הציבור במשטרת ישראל**

108..... **סקר השירות לאזרח**

113..... חווית השירות ברמה הארצית.....

113..... ציון חווית השירות - מחוזי.....

114..... חווית השירות בארבעת מערכי השירות המרכזיים.....

115..... חווית השירות בתחנות המגזר ערבי.....

117..... ניתוח מלל - סקר שירות.....

124 **משאבי אנוש**

127..... מאפייני שוטרי קבע.....

130..... גיוסים ושחרורים של שוטרי קבע.....

132 **מתנדבים**

136 **תקציב משטרת ישראל**

דבר רמ"ח אסטרטגיה ותכנון

לפניכם השנתון הסטטיסטי ה-52 של משטרת ישראל. זהו מסמך של מספרים, אך בבסיסו – זהו מסמך של שליחות. הוא מתעד אירועים, מגמות ופעולות, והוא חלק מהסיפור של אלפי שוטרות ושוטרים, לוחמים ולוחמות, מתנדבים ומתנדבות שעומדים יום-יום בחזית ההגנה על החברה הישראלית.

מאחורי כל טבלה יש אדם. מאחורי כל מספר – מאמץ, החלטה, לעיתים הקרבה. חלק מהפעולות החשובות ביותר אינן ניתנות למדידה. יש עשייה שמתרחשת בשקט, שאין לה מדד – אבל יש לה משמעות ותרומה מכרעת לביטחון הציבור ולמרקם החיים במדינה.

הנתונים שבשנתון אינם רק לצורך סטטיסטיקה – הם מצפן. הם מאפשרים לנו לראות איפה אנחנו מצליחים, איפה צריך להשתפר, ואיפה נדרש שינוי.

הם בסיס למדיניות שמבוססת על ידע, לא על תחושות. השאיפה לבסס קבלת החלטות על נתונים, מחקרים וסקרים – היא ביטוי לא רק למקצועיות, אלא גם לערכים.

משטרת ישראל היא לא רק קו ההגנה הראשון מול הפשיעה – היא חלק מהלב הפועם של המדינה.

בכל יום, שוטרות ושוטרים יוצאים מהבית כדי לשמור על הציבור. לא בשביל כבוד, לא בשביל תהילה – אלא מתוך תחושת שליחות עמוקה.

ישנם אירועים רבים שבהם שוטרים מסכנים את חייהם ממש כדי להגן על אזרחי ישראל. הם מייצגים את הערכים שלנו: ביטחון, אחריות, שותפות.

חלק ניכר מהעשייה הזו לא נכנס לסטטיסטיקות – אין מדד לאומץ לב או לנחישות. אבל אלה הדברים שבונים אמון.

והאמון הזה – הוא היסוד לקיומה של משטרה חזקה, מוסרית, וממלכתית – משטרה שפועלת למען ובשביל הציבור.

אני מוצא לנכון להודות לעוסקים במלאכת הפקת השנתון. תודה לחוליית הפקת מידע במחלקת אסטרטגיה ותכנון באגף התכנון והארגון – לפקד מרגלית סין דוד על איסוף, הפקת הנתונים ועריכתם לשנתון. לעידו קמחי ולרפ"ק עו"ד ליזו לביוד על הובלת העבודה, לסנ"צ (גימ.) דויד גרדר שגיב, לרס"מ רגה שניאור חוברי, לקובי ישראלי, לאורטל שטרית וטוהר עמר על הסיוע בעריכה ולהודיה דגן ולנאוה גיאת על העיצוב.

ינון בנימין, ניצב משנה

רמ"ח אסטרטגיה ותכנון

ממצאים מרכזיים לשנת 2024

בשנת 2024 נפתחו 287,380 תיקי חקירה, לעומת 302,386 תיקי חקירה שנפתחו בשנת 2023.

בשנת 2024 חלה ירידה בכמות תיקי החקירה במגוון עבירות, לדוגמה: אימים, תקיפה (למעט עובדי ציבור) וגניבות.

חודש ינואר בשנת 2024 הינו החודש שבו נרשמה הירידה המשמעותית ביותר בכמות תיקי החקירה לעומת חודש ינואר אשתקד. חודש דצמבר בשנת 2024 הינו החודש שבו נרשמה העלייה הגבוהה ביותר בכמות תיקי החקירה לעומת שנת 2023.

בשנת 2024 חלה ירידה בכמות תיקי הסתות (53.6%) וכן ירידה בכמות תיקי חקירה בעבירות טרור (41.1%) לעומת שנת 2023.

בתיקי חקירה שנפתחו בעבירות אלימות בני זוג חלה ירידה של 5.9% בכמות תיקי החקירה לעומת שנת 2023.

בתיקי אלמ"ב במשפחה (לא כולל בני זוג) חלה ירידה של 5.4% בכמות תיקי החקירה לעומת שנת 2023.

בעבירות סמים ופע"ר חלה ירידה (כ-2% וכ-6% בהתאמה) לעומת אשתקד.

בעבירות שב"ח חלה עלייה של 1% בכמות תיקי החקירה לעומת אשתקד.

השינויים הבולטים במחוזות השונים בעבירות סמים, פע"ר, שב"ח וביטחון:

עבירות סמים

בעבירות סמים במחוזות ירושלים וחוף חלה עלייה (11% ו-10% בהתאמה) בכמות תיקי החקירה לעומת אשתקד, בעוד שבמחוזות מרכז, ש"י ומג"ב חלה ירידה בכמות תיקי החקירה (14%, 15%, 26% בהתאמה).

עבירות פע"ר (עבירות התפרצות לבתי דירה, התפרצות לבתי עסק, גניבה מתוך רכב וגניבת רכב).

בעבירות פע"ר חלה ירידה משמעותית בכמות תיקי החקירה לעומת אשתקד במחוזות הבאים: דרום (25%), ירושלים (24%), ש"י (21%) וחוף (17%).

עבירות שב"ח (שהייה בלתי חוקית)

עיקר העבירות בגין שהייה בלתי חוקית הן מתוקף חוק הכניסה לישראל, תשי"ב - 1952.

בשנת 2024 חלה עלייה של 1.1% בכמות תיקי חקירה בגין שהייה בלתי חוקית בהשוואה לשנת 2023; נפתחו 12,527 תיקי חקירה לעומת 12,395 תיקי חקירה בשנת 2023. העלייה המשמעותית בכמות תיקי החקירה חלה במחוזות: ת"א (46%), מרכז (25%), דרום (22%) וירושלים (14%); במחוז צפון (19%) ובמג"ב (62%) חלה ירידה בכמות תיקי החקירה.

עבירות ביטחון

בעבירות ביטחון חלה ירידה של 16% בכמות תיקי החקירה לעומת אשתקד, שבאה לידי ביטוי במחוזות הבאים: ש"י (25%), ירושלים (44%) ובמג"ב (47%). לעומת זאת, במחוזות ת"א, חוף וצפון חלה עלייה (16%, 12%, 11% בהתאמה) בכמות תיקי החקירה לעומת אשתקד.

כתבי אישום ללא הסדר מותנה

חלה עליה של 1.1% בהגשת כתבי אישום מכלל תיקי החקירה שנפתחו בהשוואה לשנת 2023. בשנת 2024 הוגשו כתבי אישום ב-41,839 תיקי חקירה מתוך 287,380 תיקי חקירה שנפתחו (14.6%), לעומת שנת 2023, בה הוגשו כתבי אישום ב-40,789 תיקי חקירה מתוך 302,386 תיקי החקירה שנפתחו (13.5%).

הסדר מותנה

הופקו 4,230 הצעות להסדר מותנה לפי שנת הפקת ההצעה. נחתמו 3,442 חוזים של הסדר מותנה לפי שנת חתימת חוזה.

תיקי חקירה גלויים

אחוז תיקי החקירה הגלויים מכלל תיקי החקירה הינו 52.0% לעומת 50.7% בשנת 2023. מדובר על עלייה של 1.3% באחוז תיקי החקירה הגלויים.

עבירות אלימות

עבירות איומים - נפתחו 51,858 תיקי חקירה בגין עבירות איומים, לעומת 55,697 תיקי חקירה שנפתחו בשנת 2023, ירידה של 6.9%.

אלימות גופנית - נפתחו 60,435 תיקי חקירה בגין אלימות גופנית, לעומת 59,789 תיקי חקירה שנפתחו בשנת 2023, עלייה של 1.1%.

עבירות אלימות גופנית (ללא איומים) במשפחה נגד קטינים - נפתחו 3,474 תיקי חקירה בגין עבירות אלימות במשפחה שבוצעו כנגד קטינים לעומת 3,217 תיקי חקירה שנפתחו בשנת 2023, עלייה של 8%.

עבירות בין בני זוג - 22,401 תיקי חקירה בעבירות בין בני זוג בשנת 2024 לעומת 23,803 תיקי חקירה בשנת 2023. חלה ירידה של 5.9% בכמות תיקי חקירה בגין עבירות בין בני זוג בהשוואה לשנת 2023.

תיקי רצח על רקע פלילי

נפתחו 263 תיקי רצח על רקע פלילי. מדובר על ירידה של 4.0% לעומת 2023. באוכלוסייה הערבית והיהודית חלה ירידה במקרי הרצח (206 בשנת 2024 לעומת 210 בשנת 2023, 38 בשנת 2024 לעומת 47 בשנת 2023, בהתאמה).

רצח נשים

מספר הנשים שנרצחו עלה ל-35 נשים לעומת 32 נשים אשתקד. מתוכן, נרצחו 8 נשים בידי בן זוגן לעומת 11 נשים בשנת 2023 ו-27 נשים נרצחו ממניעים שונים לעומת 21 אשתקד.

תקיפה

תקיפה (למעט עובדי ציבור) - חלה ירידה של 1.5% בכמות תיקי חקירה בגין תקיפה (למעט עובדי ציבור) בהשוואה לשנת 2023 - 48,949 תיקי חקירה בשנת 2024, לעומת 49,715 תיקי חקירה בשנת 2023.

תקיפת עובדי ציבור בתפקיד - חלה ירידה של 11.1% בכמות תיקי חקירה בגין תקיפת עובדי ציבור בתפקיד בהשוואה לשנת 2023 - 623 תיקי חקירה בשנת 2024, לעומת 701 תיקי חקירה בשנת 2023.

עבירות רכוש

תיקי חקירה בגין עבירות רכוש מהווים 42.5% מכלל תיקי החקירה בישראל. מתוך עבירות הרכוש 34.2% הם בגין עבירות פע"ר. עבירות הפע"ר (עבירות הפע"ר כוללות עבירות אלו: גניבה שמוש רכב ללא רשות, גניבה מתוך רכב, התפרצות לבית דירה והתפרצות לבתי עסק ומוסדות), מהוות 14.5% מכלל תיקי החקירה שנפתחו. נפתחו 122,126 תיקי רכוש בהשוואה לשנת 2023 שבה נפתחו 129,011 תיקי חקירה. ירידה של 5.3% בכמות תיקי החקירה. חלה ירידה של 6.4% בתיקי פע"ר בהשוואה לשנת 2023 - 41,797 תיקי חקירה בשנת 2024, לעומת 44,662 תיקי חקירה בשנת 2023.

פשיעה חקלאית

נפתחו 742 תיקי חקירה בגין עבירות חקלאיות. עלייה של 2.5%, לעומת שנת 2023 בה נפתחו 724 תיקי חקירה בגין עבירות חקלאיות.

עבירות חשיפה

תיקי חקירה בגין עבירות חשיפה מהווים 17.3% מכלל תיקי החקירה שנפתחו - 49,717 תיקי חשיפה מתוך 287,380 תיקי חקירה שנפתחו בשנת 2024.

סחיטה

חלה עלייה של 7.7% בכמות תיקי חקירה בגין סחיטה בהשוואה לשנת 2023 - 1,880 תיקי חקירה בשנת 2024 לעומת 1,745 תיקי חקירה בשנת 2023.

עבירות אמל"ח (אמצעי לחימה)

חלה עלייה של 16.0% בכמות תיקי חקירה בגין עבירות אמל"ח בהשוואה לשנת 2023 - 7,113 תיקי חקירה בשנת 2024 לעומת 6,128 תיקי חקירה בשנת 2023.

פשיעת זרים

חלה ירידה של 4.2% בכמות תיקי החקירה שבהם החשוד הוא ממוצא זר (שאינו יליד ישראל או שאינו תושב הרשות הפלסטינית) בהשוואה לשנת 2023. 2,975 תיקי חקירה בשנת 2024 לעומת 3,107 תיקי חקירה בשנת 2023.

עבירות מחשב

חלה ירידה של 22.6% בכמות תיקי החקירה בגין עבירות מחשב בהשוואה לשנת 2023 - 1,173 תיקי חקירה בנושא עבירות מחשב בשנת 2024, לעומת 1,520 תיקי חקירה בשנת 2023. סעיף האשמה השכיח ביותר בקבוצת עבירות זו הוא חדירה לחומרי מחשב (65.6%).

בעלי תיקי חקירה פליליים

בשנת 2024 נרשמו במערכת המשטרית 150,340 בעלי תיקי חקירה פליליים החשודים בביצוע עבירה פלילית, עלייה של 2.0% לעומת שנת 2023 בה נרשמו במערכת המשטרית 147,406 בעלי תיקי חקירה פליליים.

תיקי נוער (תיקי קטינים גלויים)

בשנת 2024 חלה ירידה של 1.2% בכמות תיקי חקירת בני נוער בהשוואה לשנת 2023 - בשנת 2024 נפתחו 15,777 תיקי חקירה לעומת 15,968 תיקי חקירה בשנת 2023.

מעצרים*

בשנת 2024 בוצעו 58,784 מעצרים פליליים לעומת 51,911 מעצרים פליליים בשנת 2023 - עלייה של 13.2% לעומת אשתקד. 75.6% מכלל המעצרים הם בגין עבירות סדר ציבורי, 26.2% מכלל המעצרים בגין עבירות רכוש ו-25.8% בגין עבירות נגד גוף.

מוקד 105

מוקד 105 הוא מוקד לאומי (משטרת-אזרחי) הפועל במסגרת יחידה 105 בלהב 433 - המטה הלאומי להגנה על ילדים ברשת. המוקד מטפל בכל סוגי פגיעות בקטינים במרחב המקוון, בין אם הן מהוות עבירה פלילית ובין אם לאו.

בשנת 2024 טופלו במוקד 9,544 אירועים, עליה של 18% לעומת שנת 2023. רוב התלונות במוקד היו בנושא: "עבירות מין" (30%), "בריונות וביוש" (18%) וחשש לחיי אדם (16%). 62% מהנפגעים בכלל אירועי המוקד הינן ילדות ונערות, ו-38% הינם ילדים ונערים. זירות האירועים המרכזיות מתבצעות בעיקר באינסטגרם, וואטסאפ, פורום סטיפס, וטיקטוק.

הפונים למוקד: 36% מהפונים הם הורים, 32% קטינים, ו-32% מהפניות התקבלו מפורומים שונים: אבירי הרשת, צוותים חינוכיים, קרובי משפחה ועוד.

*ראה הגדרת כלל המעצרים בפרק הפשיעה.

מוקד 100 ו-110

פניות אזרחים למוקד 100 ו-110

בשנת 2024 חלה ירידה בכמות הפניות למוקדי 100 ו-110. יחד עם זאת, חלה עלייה בפניות אירועי איכות חיים ותנועה בפניות אירועי סד"צ ורכוש.

בשנת 2024 התקבלו 9,591,594 שיחות במוקד 100 ו-1,111,460 שיחות במוקד 110 - זוהי ירידה של 4.7% בהשוואה לשנת 2023 בשיחות מוקד 100 ו-50.7% בשיחות מוקדי 110 לעומת שנת 2023.

תנועה

בשנת 2024 חלה ירידה של 8.5% בתאונות הדרכים; ירידה של 11% בתאונות הדרכים הקלות וירידה של 0.4% בתאונות הדרכים החמורות (תאונות קשות וקטלניות) בהשוואה לשנת 2023.

הרוגים בתאונות דרכים - בשנת 2024 חלה עלייה של 20.6% בכמות ההרוגים בתאונות דרכים בהשוואה לשנת 2023.

סקרים במשטרת ישראל

א. סקר* אמון ועמדות הציבור

49% מאזרחי ישראל נותנים אמון במשטרה.

54% מהאזרחים הביעו שביעות רצון מתפקוד המשטרה באזור מגוריהם.

64% מאזרחי המדינה חשים ביטחון אישי באזור מגוריהם.

ב. סקר השירות לאזרח

ציון חוויית השירות הכללית של הציבור מהשירות שמעניקה משטרת ישראל הינו 8.8; הציון הגבוה ביותר ניתן למערכי החקירות והסיור (8.9).

משאבי אנוש

בשנת 2024 מצבת כוח האדם במשטרת ישראל מונה 36,013 שוטרים ובעלי מעמד נוספים, מתוכם 5,729 שוטרי חובה. קיימת מגמת עלייה רציפה ועקבית בכמות המשרתים בארגון לאורך השנים.

בשנת 2024 נרשמה עלייה של 4.3% בכמות המשרתים לעומת שנת 2023.

* התשובות לשאלות הסקר מדורגות בסולם 1-10, כאשר האחוזים מציגים את מדרגי ציון גבוה 7-10.

נתוני שירות כלליים - שוטרי קבע

מצבת שוטרי הקבע של משטרת ישראל לשנת 2024 מונה:
6,682 קצינים ו-22,094 נגדים משרתי קבע.

- **דרגת רס"ב** היא הדרגה השכיחה ביותר בקרב הנגדים.
- **דרגת רפ"ק** היא הדרגה השכיחה ביותר בקרב הקצינים.
- **מגדר** - אחוז הנשים מבין משרתי הקבע הינו 29.3%.
- **ותק** - 30.7% מבין שוטרי הקבע הם בעלי ותק של עד 5 שנים כולל.
- **גיל** - 57.0% מבין שוטרי הקבע, גילם עד 40 שנה כולל.
- **דת** - אוכלוסיית הלא-יהודים מבין משרתי הקבע מונה 4,128 שוטרים ומהווה 14.3%.

מתנדבים

בשנת 2024 מצבת המתנדבים מונה 36,902 מתנדבים.

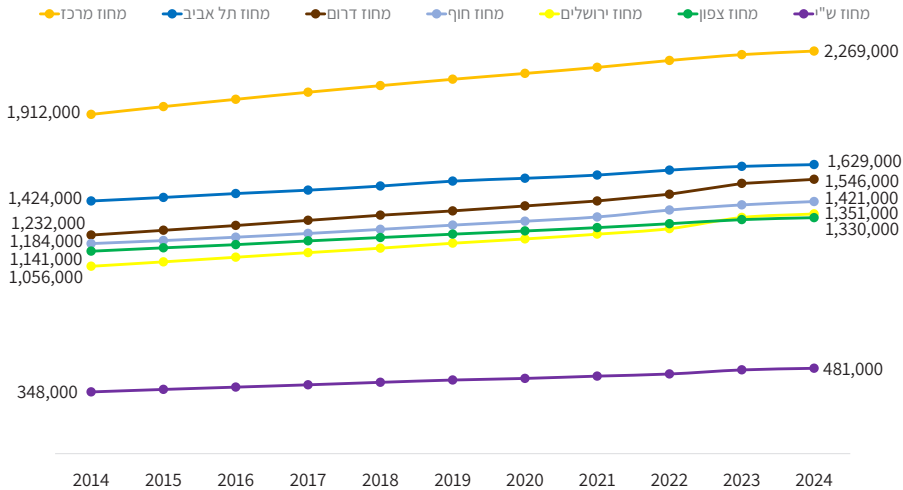
תקציב

תקציבה הישיר* של משטרת ישראל עמד בשנת 2024 על 15.6 מיליארד ₪.

* תקציב ישיר - התקציב המוקצה מאוצר המדינה.

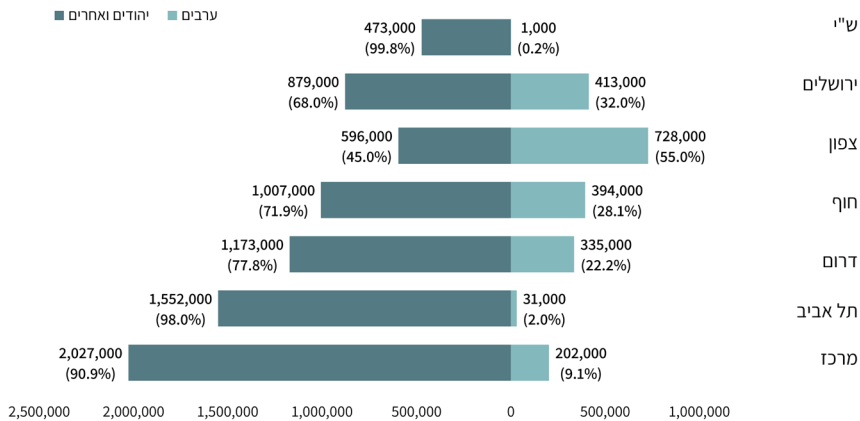
אוכלוסיית* מדינת ישראל – נתונים דמוגרפיים

לוח 0.1 אוכלוסייה לפי מחוז במהלך השנים 2014-2024



לוח 0.2 אוכלוסייה לפי קבוצת אוכלוסייה ומחוז במהלך השנים

בשנת 2024 אוכלוסיית מדינת ישראל מנתה 9,811,000 אזרחים (לא כולל את אוכלוסיית הזרים). מתוכה, כ-2,104,000 ערבים** המהווים כ-21.4% מהאוכלוסייה וכ-7,707,000 יהודים ואחרים** שהם כ-78.6% מהאוכלוסייה.

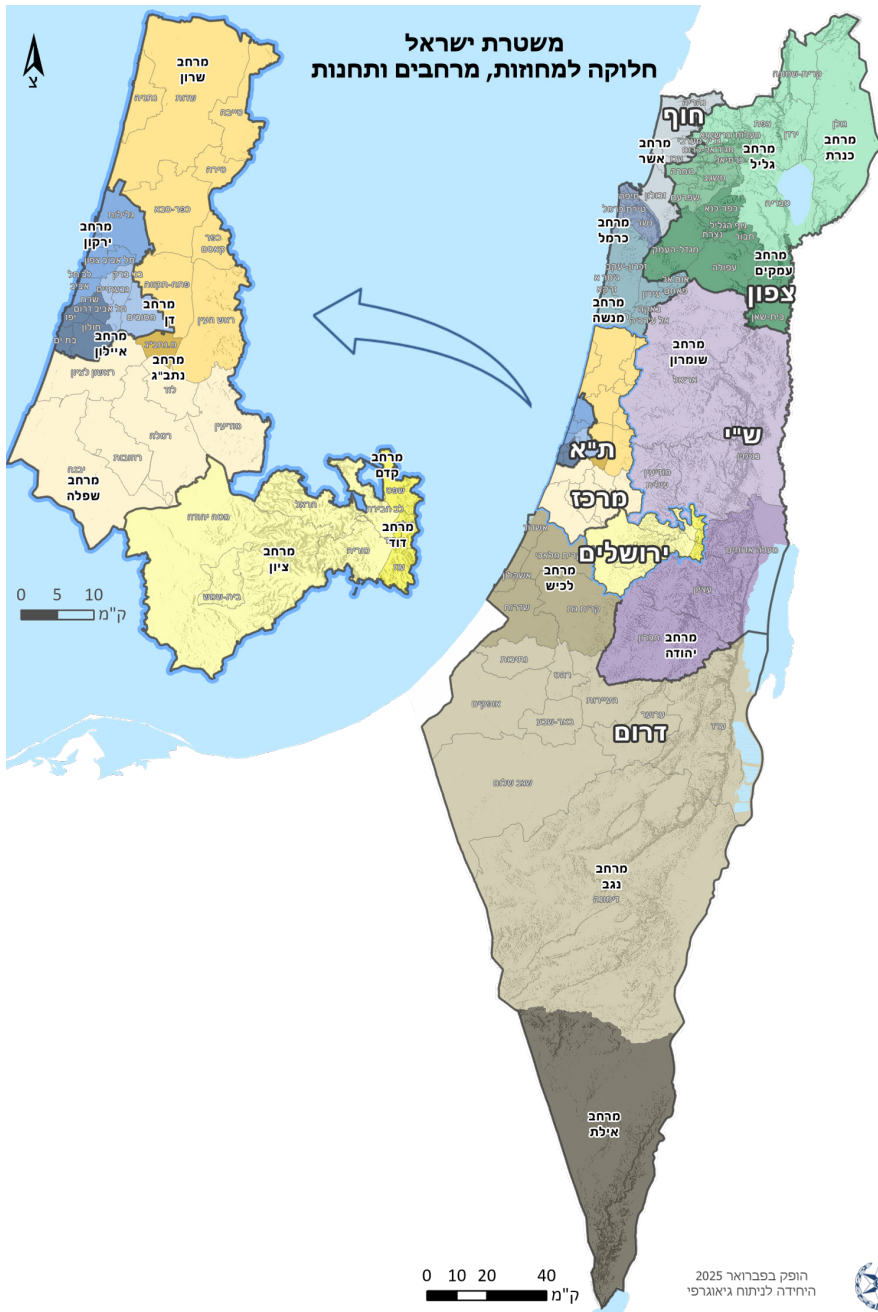


*נתוני האוכלוסייה בסוף כל שנה קלנדרית מבוססים על נתוני הלשכה המרכזית לסטטיסטיקה בהתאמה לגבולות מחוזות משטרת ישראל. נתוני מחוז ש"י כוללים רק אוכלוסייה בעלת אזרחות או תושבות ישראלית.

עד סוף 2018 אוכלוסיית הגרים מחוץ ליישוב צורפה למחוז דרום ומ-2019 אוכלוסיית הגרים מחוץ ליישוב הערבים צורפה למחוז דרום וכל השאר חולקו פרופורציונלית בין כל המחוזות. בשנת 2023 שינו למ"ס את אופן חישוב האוכלוסייה ולכן יתכנו שינויים משמעותיים ביחס לשנתון הקודם.

**בהגדרה "ערבים" נכללות אוכלוסיות המוסלמים, נוצרים-ערבים, דרוזים ולבנונים. בהגדרה "יהודים ואחרים" נכללות אוכלוסיות היהודים, דתות אחרות וחסרי סיווג דת.

לוח 0.3 מפת ישראל בחלוקה למחוזות ומרחבים במשטרת ישראל



לוח 0.4 רשימת מחוזות, מרחבים ותחנות במשטרת ישראל

מחוז	מרחב	תחנה	מחוז	מרחב	תחנה
ירושלים	מרחב ציון	תחנת לב הבירה תחנת מוריה תחנת הראל תחנת בית-שמש תחנת מטה יהודה	צפון	מרחב כנרת	תחנת גולן תחנת קרית-שמונה תחנת ירדן תחנת צפת תחנת טבריה תחנת מעלות תרשיחא
	מרחב קדם	תחנת שפט תחנת שלם תחנת עוז		מרחב גליל	תחנת כרמיאל תחנת מלי"ד אל-כרום תחנת משנב תחנת טמרה תחנת שפרעם
	מרחב דוד			מרחב עמקים	תחנת כפר כנא תחנת נצרת תחנת נוף הגליל תחנת עפולה תחנת מגדל העמק תחנת בית-שאן תחנת תבור
ת"א	מרחב ירקון	תחנת תל אביב צפון תחנת גלילות תחנת לב תל אביב תחנת בני ברק תחנת מסובים תחנת גבעתיים תחנת השכונות תחנת יפו תחנת שר"ת תחנת חולון תחנת בת ים	חוף	מרחב אשר	תחנת נהריה תחנת עכו תחנת גליל מערבי תחנת זבולון
	מרחב דן			מרחב כרמל	תחנת חיפה תחנת טירת-הכרמל תחנת נשר
	מרחב איילון			מרחב מנשה	תחנת אום אל פאחם תחנת עירון תחנת באקה אל-ע'רביה תחנת ג'סר א זרקא תחנת זכרון-יעקב תחנת חדרה
				מרחב אילת	
דרום	מרחב נגב	תחנת שגב שלום תחנת ערוער תחנת באר-שבע תחנת העיירות תחנת דימונה תחנת רהט תחנת אופקים תחנת נתיבות תחנת ערד	מרכז	מרחב שרון	תחנת נתניה תחנת שדות תחנת טייבה תחנת טירה תחנת כפר-סבא תחנת פתח-תקווה תחנת ראש העין תחנת כפר קאסם
	מרחב לכיש	תחנת אשדוד תחנת אשקלון תחנת קרית-מלאכי תחנת קרית גת תחנת שדרות			מרחב נתב"ג
	מרחב אילת			מרחב שומרון	תחנת מודיעין עלית תחנת בנימין תחנת אריאל
ש"י	מרחב יהודה	תחנת מעלה אדומים תחנת חברון תחנת עזיון			

2024 - 7 מחוזות, 17 מרחבים, 87 תחנות*

*כולל מרחבים שמתפקדים כתחנות (מרחבים אופרטיביים) נכון לסוף שנת 2024.

הפשיעה בישראל*

- שליפת הנתונים מעודכנת לתאריך 16.2.25. מערכת הנתונים, נשענת על בסיס נתונים רחב, ומאפשרת לתעד בכל תיק את כל העבירות הקשורות אליו ללא מגבלה על כמות העבירות.
- העבירות המיוחסות לחשוד או לנילון בתיק הן אלו שנקבעו בהחלטה השיפוטית, ואם לא נתקבלה החלטה שיפוטית - לפי העבירות שיוחסו לו בחקירה.
- פילוח תיקי החקירה לשנים ולחודשים מתייחס לתאריך פתיחת התיק, אלא אם כן צוין אחרת.
- כלל נתוני הפשיעה מתייחסים לפשיעה המדווחת למשטרת ישראל.
- תיקי חקירה עשויים לכלול יותר מעבירה פלילית אחת, ולכן כמות תיקי החקירה בסיכום לפי עבירות עשויה להיות גדולה יותר מכמות תיקי החקירה. הנתונים כללו תיקי חקירה בסיווג: פ"א, ט', ט"מ.

מושגים והגדרות

- **עבירה פלילית** - מעשה או מחדל אשר בעשייתו מתקיימת הפרה של החוק.
- **תיק חקירה** - תיק הנפתח בעקבות חשד לביצוע עבירה פלילית ובו קיים מידע הנוגע לחקירת המשטרה. תיק חקירה כולל עבירה פלילית אחת או יותר. תיקי חקירה פליליים מסווגים במערכות משטרת ישראל באחד מהסיווגים האלה: פ"א (פרטי אירוע), ט' (טיפול) ו-ט"מ (טיפול מותנה).
- **תיק פ"א** - הסיווג הנפוץ לתיקי חקירה פליליים במערכות משטרת ישראל. בתיקי חקירה אלו יכולים להיות גם חשודים קטינים מגיל 12 ומעלה.
- **תיקי ט' ותיקי ט"מ** - סיווגי תיקי חקירה שבהם הנילון הוא קטין.
ט' - טיפול, מיועד לקטינים מתחת לגיל 12.
ט"מ - טיפול מותנה, מיועד לקטינים בני 12-17.
- **תיק סיווג מיוחד (ס.מ)** - תיק מנהלי.
- **תיק סיווג מיוחד קטין (ס.מ.ק)** - סיווג של תיק/עבירות, אשר הרישום לגביו יכלל במרשם המשטרה לגבי קטין שעבר עבירה.
- **תיקי חקירה גלויים** - תיקי חקירה אשר יש בהם חשוד או נילון.
- **קטין** - מעורב בתיק שבזמן ביצוע העבירה טרם מלאו לו 18 שנים.
- **קשיש** - מעורב בתיק שבזמן ביצוע העבירה מלאו לו 65 שנים ומעלה.
- **בעלי תיקי חקירה פליליים** - אנשים אשר נפתחו כנגדם תיקי חקירה בהם היו חשודים או נילונים. אדם נספר פעם אחת בתקופה גם אם היה חשוד או נילון במספר תיקי חקירה שנפתחו נגדו במהלך התקופה.
- **חשוד או נילון** - אדם שיש נגדו חשד לכאורה לביצוע עבירה פלילית שבגינה נפתח תיק פ"א, ט"מ או ט', בין שנחקר על כך ובין שלא. ההתייחסות בשנתון היא למספר תיקי חקירה.

- **כתב אישום** - מוגש לבית משפט על ידי מערך התביעה המשטרית או הפרקליטות, כאשר רשויות התביעה מחליטות כי בתיק החקירה יש ראיות להוכחת אשמתו של חשוד ונסיבות העניין בכללותן מתאימות להעמדתו לדין. אדם אשר הוגש נגדו כתב אישום משתנה סיווגו של אדם מחשוד לנאשם.
- **מעצר ראשוני** - מעצר שבוצע בשטח וטרם התקבל אישור קצין על הצורך בהמשך המעצר.
- **כלל המעצרים (שאינם מעצרים ראשוניים)** - כמות המעצרים מכל הסוגים: מעצר ימים, מעצר עד תום ההליכים ומעצר עד החלטה אחרת.
- **מעצר עד תום הליכים או עד החלטה אחרת** - מעצר אדם שהתקבלה לגביו החלטת בית משפט על המשך מעצרו עד תום ההליכים המשפטיים או עד שיקבל בית המשפט החלטה אחרת.
- **מעצר ימים** - מעצר פלילי (עם הארכת מעצר או ללא הארכת מעצר) אשר לא הסתיים במעצר עד תום ההליכים או עד החלטה אחרת.
- **עבירות חשיפה** - עבירות שאין בהן מתלוננים ולפיכך אינן מדווחות למשטרה, וניתן לגלותן על ידי פעילות יזומה של המשטרה. העבירות העיקריות בקבוצה זו הן אלה: עבירות סמים, עבירות שוחד, משחקים אסורים והימורים, עבירות מוסר וזנות, סחיטה, נשיאת סכין, עבירות אמצעי לחימה (אמל"ח), סחר ואחזקת רכוש גנוב, עבירות שב"ח ועוד.
- **קבוצה סטטיסטית** - הקבוצה של סוגי עבירות בעלות מכנה משותף רחב, לדוגמה: עבירות מין, עבירות רכוש.
- **סוג סטטיסטי** - תת-קבוצה של עבירות בתוך הקבוצה הסטטיסטית, לדוגמה: עבירות אינוס, מעשה מגונה והטרדה מינית הם סוגים סטטיסטיים בתוך הקבוצה הסטטיסטית "עבירות מין".
- **תיקי פע"ר** - תיקי חקירה בעבירות הרכוש: גניבת רכב, גניבה מתוך רכב והתפרצויות לבית ולעסק.
- **עבירות השוד** - כולל את העבירות: שוד, שוד בנסיבות חמורות, תקיפה לשם גניבה וחסיתפת ארנקים.
- **אלימות במשפחה או בין בני זוג (אלמ"ב)** - כלל העבירות הנכללות על פי זיקה בין קורבן לחשוד. מנעד העבירות יכול לכלול החל מעבירות רכוש ועד לעבירות אלימות.

סיווג העבירות לקבוצות סטטיסטיות

ספירת הנתונים כוללת **תיקי חקירה** ברזולוציה של קבוצה סטטיסטית. קבוצה סטטיסטית כוללת תתי-קבוצות של עבירות הנקראות סוג סטטיסטי. להלן פירוט הקבוצות הסטטיסטיות כפי שמסווגות במאגרי המשטרה:

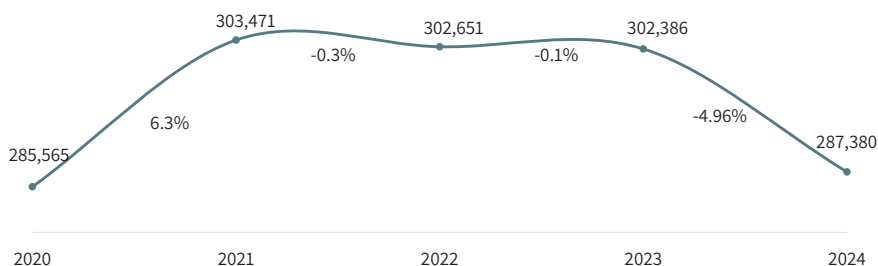
- **עבירות רכוש** - כוללות בין היתר את הסוגים הסטטיסטיים: שוד, התפרצויות לבתי דירה ולבתי עסק, גניבות רכב, גניבות מתוך רכב, גניבות חלקי רכב, גרימת נזק לרכוש בזדון, הצתה, החזקת רכוש גנוב, גניבות אופניים, כייסות וגניבות אחרות.
- **עבירות נגד חיי אדם** - כוללות בין היתר עבירות רצח, ניסיון לרצח, הריגה וגרימת מוות ברשלנות.
- **עבירות נגד גוף אדם** - כוללות בין היתר עבירות חבלה גופנית חמורה, תקיפה ושאר עבירות נגד גוף אדם.
- **עבירות מין** - כוללות בין היתר עבירות אינוס, מעשה מגונה, הטרדה מינית.
- **עבירות מוסר** - כוללות בין היתר עבירות סרסרות ושידול למעשה זנות, שימוש וסחר בסמים, גידול וייצור סמים.
- **עבירות סדר ציבורי** - כוללות בין היתר עבירות נגד הסדר הציבורי, הכשלת עובד ציבור, תקיפה והכשלת שוטר, קטטות והפרעה ברחוב ובמוסד, איומים, שוחד, התקהלות או התאגדות, מטרד רעש וחסידת דרך, הסגת גבול ועבירות נגד חוק הכניסה לישראל.
- **עבירות מרמה** - כוללות בין היתר עבירות זיוף, מרמה ועושה, עבירות הנוגעות לכרטיסי חיוב ועבירות כלכליות.
- **עבירות ביטחון** - כוללות בין היתר עבירות מרד, הסתה, הסתננות, השלכת בקבוק תבערה, יידוי אבנים ועבירות אמל"ח (אמצעי לחימה).
- **עבירות מנהליות** - כוללות בין היתר עבירות חוקי עזר עירוניים, עבירות הקשורות בדיני עבודה.
- **עבירות כלכליות** - כוללות בין היתר עבירות הקשורות בפיקוח הכלכלי, עבירות קניין רוחני, עבירות פיסקאליות.
- **עבירות רישוי** - כוללות בין היתר עבירות רדיו וטלוויזיה, נשק, תחמושת וחומרי נפץ, מלאכות, תעשיות, עסקים, עבירות נגד הסביבה.

נתוני פשיעה כלליים¹

פרק זה מציג נתונים כלליים של כמות תיקי החקירה הפליליים שנפתחו, תיקי חקירה גלויים, תיקי חקירה עם כתבי אישום ומעצרים.

בתרשים שלהלן מוצגים נתוני כלל תיקי החקירה שנפתחו (פשיעה מדווחת) בשנים 2024-2020. האחוזים בתרשימים מייצגים את השינוי במספר תיקי החקירה שנפתחו בכל שנה לעומת השנה שקדמה לה.

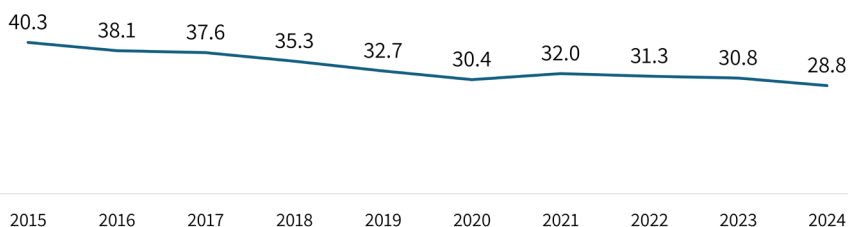
לוח 1.1 כמות תיקי חקירה ואחוז השינוי לפי שנים (2024-2020)



בשנת 2024 חלה עלייה של כ-1% בכמות תיקי החקירה שנפתחו לעומת שנת 2020.

לוח 1.2 שיעור פשיעה לאלף תושבים* לפי שנים (2024-2015)

בתרשים שלהלן מוצגים שיעורי פשיעה במונחי תיקי חקירה לאלף נפש.



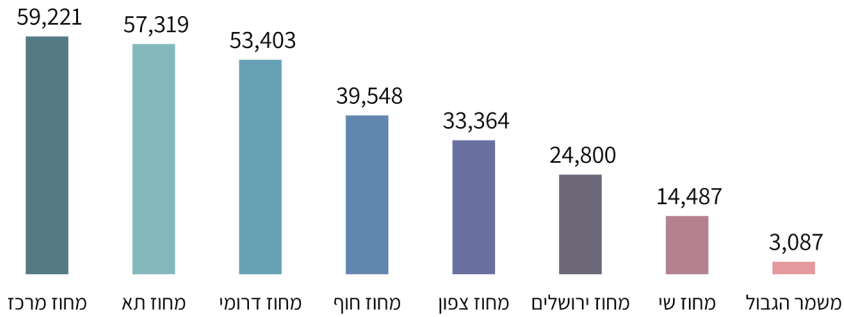
בשנת 2024 חלה ירידה בשיעור הפשיעה לאלף נפש והיא עומדת על 28.8.

משנת 2015 ועד שנת 2024 חלה ירידה של 28.5% בשיעורי הפשיעה.

*כמות התושבים בשנת 2024 ע"פ הלמ"ס בחישוב להלן הינה 9,973,701.

1 הנתונים בפרק זה הופקו בחוליית הפקת מידע במחלקת אסטרטגיה ותכנון באגף התכנון והארגון של משטרת ישראל. פערים בנתוני שנתון זה לעומת שנתונים קודמים נובעים מעדכונים מאוחרים, שינויים בסטטוס תיקי חקירה ושינויים בסיווג עבירות, במיוחד לאחר החלטה שיפוטית (גזר-דין).

לוח 1.3 כמות תיקי חקירה לפי מחוזות



מחוז מרכז הינו המחוז עם כמות תיקי החקירה הגבוהה ביותר בשנת 2024.

לוח 1.4 כמות תיקי חקירה לפי סוגי עבירות לפי שנים (2020-2024)

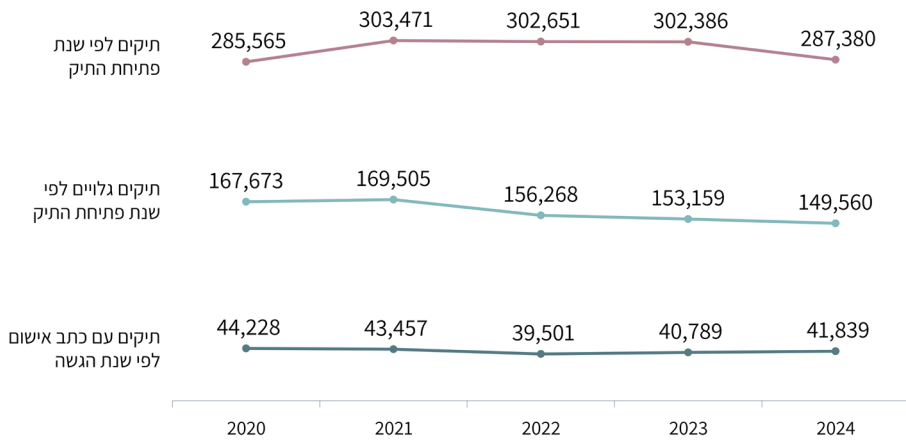
בלוח מוצגים סך תיקי החקירה שנפתחו בכל שנה, לפי שנים (2020-2024) בחלוקה לעבירות. בתיק שיש בו מספר עבירות מקבוצות סטטיסטיות שונות, ייספר התיק בכל קבוצה סטטיסטית בנפרד.

"סך כל תיקי החקירה" מייצג את מספר תיקי החקירה שנפתחו בפועל, ללא כפילויות.

2024	2023	2022	2021	2020	קבוצה סטטיסטית
287,380	302,386	302,651	303,471	285,565	סך הכל
122,126	129,011	126,448	117,230	107,630	עבירות כלפי הרכוש
116,491	123,195	119,502	126,139	120,949	עבירות סדר ציבורי
59,312	58,993	58,900	58,346	56,495	עבירות נגד גוף
17,502	16,704	16,365	15,273	15,473	עבירות מרמה
13,007	13,197	18,597	25,340	26,301	עבירות כלפי המוסר
12,840	15,344	13,976	13,977	10,207	עבירות בטחון
11,877	11,312	10,221	7,466	5,931	עבירות אחרות*
6,599	6,319	6,522	6,711	5,700	עבירות מין
1,659	1,394	863	886	859	עבירות נגד אדם

*בקטגוריית 'עבירות אחרות' נכללות בין היתר עבירות כלכליות, עבירות רישוי, עבירות מנהליות ושאר עבירות.

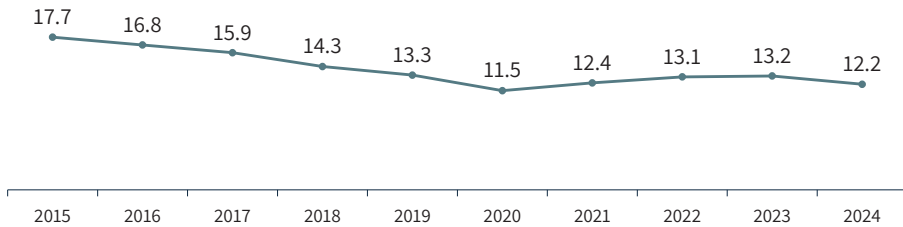
לוח 1.5 כמות תיקי חקירה, תיקי חקירה גלויים ותיקי חקירה עם כתבי אישום (ללא הסדר מותנה) לפי שנים (2024-2020)



בשנת 2024 נפתחו 287,380 תיקי חקירה, מהם 149,560 תיקי חקירה גלויים, והוגשו כתבי אישום ב-41,839 תיקי חקירה.

עבירות רכוש

לוח 1.6 שיעור עבירות רכוש לאלף תושבים* לפי שנים (2024-2015)



בעשור האחרון חלה מגמת ירידה של 30.8% בשיעור עבירות הרכוש לאלף תושבים. בשנת 2024 חלה ירידה של 7.2% בהשוואה לשנת 2023 כאשר שיעור העבירות עמד על 12.2 עבירות רכוש לאלף תושבים.

*כמות התושבים ע"פ מרשם התושבים בחישוב להלן הינה 9,973,701.

לוח 1.7 כמות תיקי חקירה בעבירות רכוש נבחרות - לפי עבירה* ושנים (2024-2020)

2024	2023	2022	2021	2020	תיאור סטטיסטי עבירה
104,992	110,676	108,411	98,721	91,541	סך עבירות רכוש
122,126	129,011	126,448	117,230	107,630	סך רכוש כללי
17,134	18,335	18,037	18,509	16,089	עבירות רכוש אחרות
39,395	42,599	42,945	38,861	36,954	גניבות אחרות**
30,488	30,919	30,969	31,298	29,644	גרימת נזק לרכוש בזדון
21,491	22,306	18,356	13,782	9,779	גניבה שמוש רכב ללא רשות***
10,395	10,282	9,936	8,471	8,700	גניבה מתוך רכב
5,986	7,771	8,608	8,614	8,784	התפרצות לבית דירה
4,733	5,214	5,245	4,606	4,755	התפרצות לבתי עסק ומוסדות

בשנת 2024 חלה עלייה של למעלה מ-100% בכמות תיקי החקירה שנפתחו בעבירת גניבות הרכב (גניבה שמוש רכב ללא רשות) בהשוואה לשנת 2020.

בעבירת התפרצות לבית דירה חלה ירידה של כ-32% בכמות תיקי החקירה שנפתחו בין שנת 2020 לשנת 2024.

* סך כל העבירות גדול מסך כל תיקי החקירה, שכן ייתכן שבאותו התיק נכללות מספר עבירות רכוש. ** בקטגוריית 'עבירות רכוש אחרות' נכללות בין היתר עבירות החזקה וקבלה של רכוש גנוב וגניבת אופניים.

*** כמות תיקי גניבות רכב ולא כמות גניבות הרכב עצמן אשר מופיעות בלוח 1.9.

לוח 1.8 כמות תיקי רכוש גלויים - לפי גיל ודת החשוד

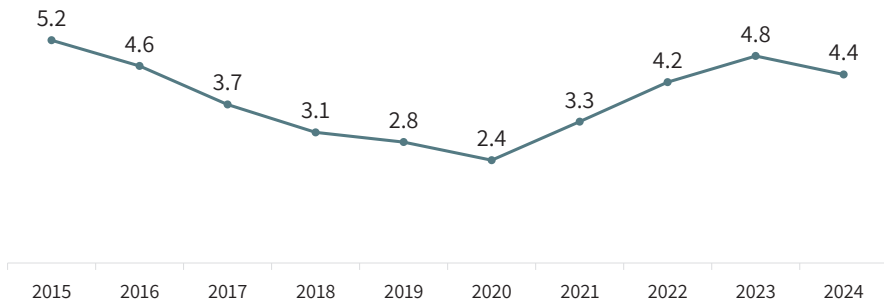
בלוח מוצגים סך כל תיקי הרכוש הגלויים לאורך השנים לפי דת וגיל החשוד או הנילון (לפי שנת גילוי).

סך כל תיקי רכוש גלויים לפי דת וגיל גבוה מסך כל תיקי רכוש גלויים, שכן ייתכן שבתיק אחד יכולים להיות חשודים או נילונים משתי קבוצות הגיל או הדת.

חשוד / שנה	2024	2023	2022	2021	2020
סך-הכל	36,534	35,993	34,766	33,815	34,304
יהודי	21,440	21,234	20,371	20,234	21,164
לא יהודי	15,419	15,099	14,705	13,888	13,487

חשוד / שנה	2024	2023	2022	2021	2020
סך-הכל	36,534	35,993	34,766	33,815	34,304
בגיר	31,815	31,430	30,464	29,548	30,026
קטין	3,950	3,729	3,576	3,510	3,526
קשיש	1,118	1,111	964	979	1,013

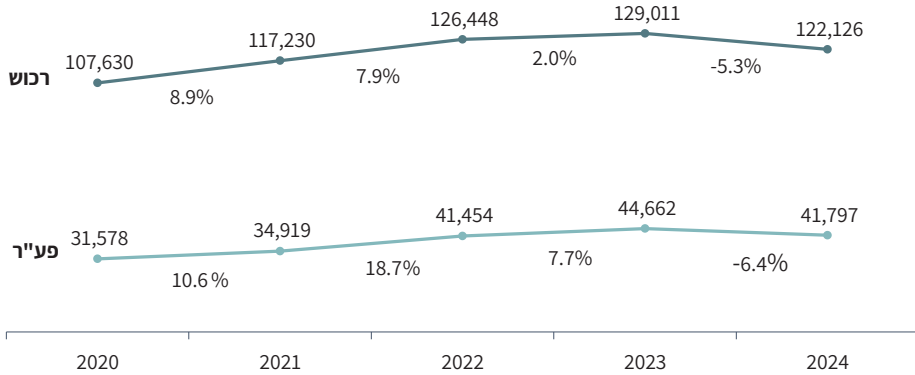
לוח 1.9 שיעור גניבות כלי רכב לאלף כלי רכב מנועיים*



בשנים 2015-2024 חלה ירידה של 6% בשיעור גניבות כלי רכב לאלף כלי רכב. בשנת 2023 חלה עלייה של 22.2% והשיעור עמד על 4.8% גניבות כלי רכב לאלף כלי רכב מנועיים. בשנת 2024 היו 18,638 גניבות כלי רכב מתוך 4,220,410 כלי רכב מנועיים.

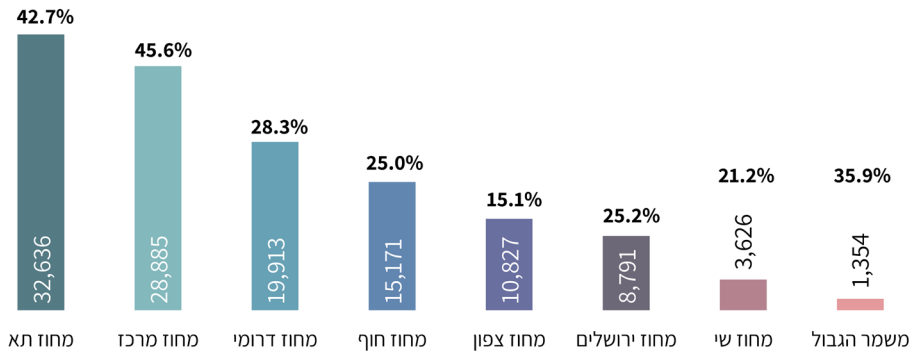
* כמות כלי הרכב המנועיים לשנת 2024 מעודכנת לפי נתוני הלמ"ס (4,220,410 כלי רכב מנועיים).

לוח 1.10 כמות תיקי רכוש ופע"ר* ואחוז השינוי לפי שנים (2020-2024)



בשנת 2024 חלה ירידה של 5.3% בתיקי הרכוש וירידה של 6.4% בתיקי הפע"ר לעומת שנת 2023. תיקי הפע"ר מהווים 14.5% מכלל תיקי החקירה, 41,797 תיקי פע"ר מתוך 287,380 תיקי חקירה שנפתחו). תיקי הרכוש מהווים 42.5% מכלל תיקי החקירה, 122,126 תיקי רכוש מתוך סך כל תיקי החקירה בשנת 2024- 287,380 תיקי חקירה.

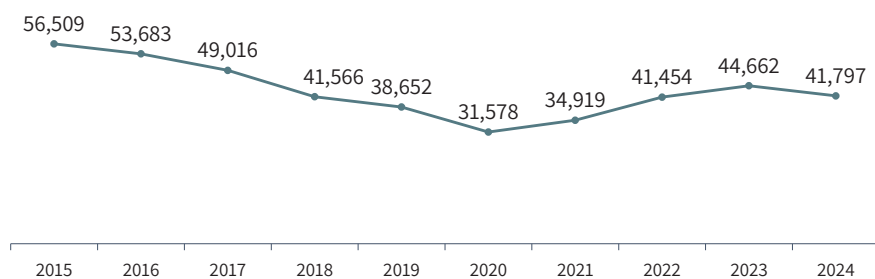
לוח 1.11 כמות תיקי רכוש ומתוכם אחוז תיקי פע"ר* לפי מחוזות



מחוזות תל אביב ומרכז הם המחוזות עם כמות תיקי הרכוש והפע"ר הגדולה ביותר.

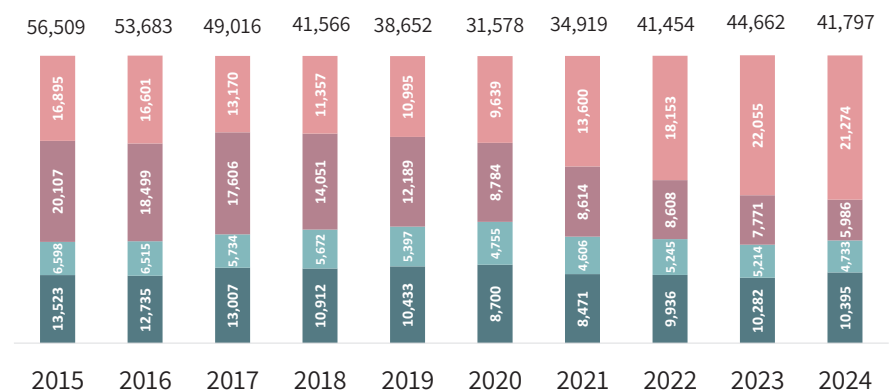
* עבירות פע"ר (עבירות התפרצות לבתי דירה, התפרצות לבתי עסק, גניבה מתוך רכב וגניבת רכב)

לוח 1.12 א כמות תיקי פע"ר בעשור האחרון - סך עבירות פע"ר



לוח 1.12 ב כמות תיקי פע"ר בעשור האחרון - פילוח לעבירות

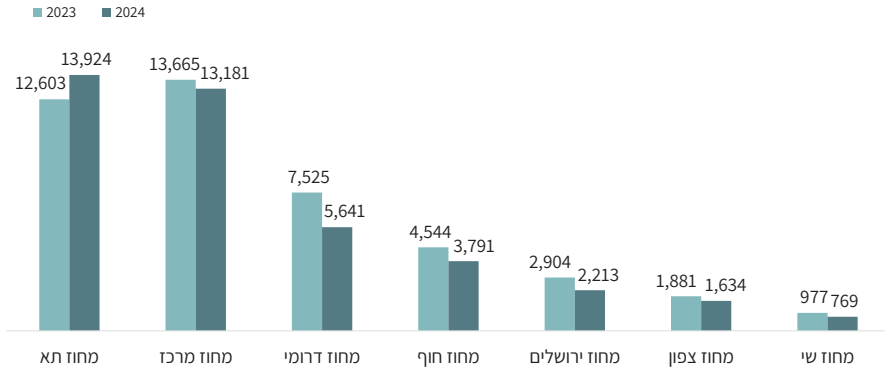
- סך-הכל
- גניבה שמוש רכב ללא רשות
- התפרצות לבית דירה
- התפרצות לבתי עסק ומוסדות
- גניבה מתוך רכב



בעשור האחרון חלה ירידה של 26% בכלל עבירות הפע"ר מ-56,509 תיקי חקירה בשנת 2015 ל-41,797 תיקי חקירה בשנת 2024.

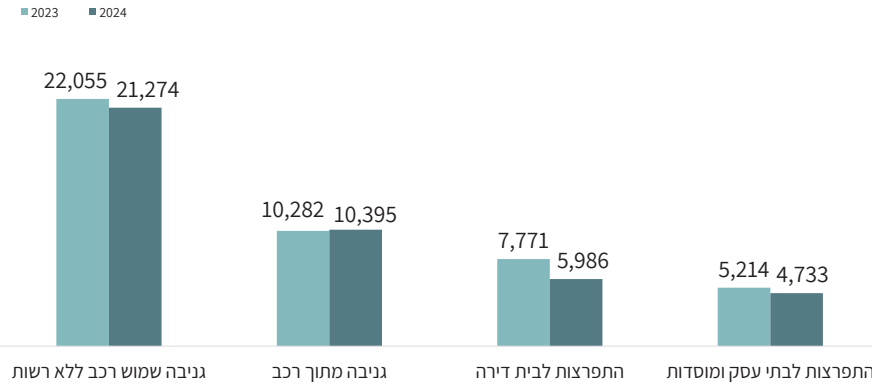
בעבירות גניבה שמוש רכב ללא רשות חלה ירידה של 3.5% בכמות תיקי החקירה בין שנת 2023 לשנת 2024.

לוח 1.13 א כמות תיקי חקירה בעבירות פע"ר לפי מחוזות



ישנה ירידה קלה בעבירות הפע"ר בכל אחד מהמחוזות למעט מחוז תל אביב. במחוזות דרום וירושלים ניכרת ירידה של 25% ו-24% בהתאמה בשנת 2024 בהשוואה לשנת 2023.

לוח 1.13 ב כמות תיקי חקירה בעבירות פע"ר לפי עבירות



בשנת 2024 חלה ירידה (6%) בסך תיקי הפע"ר. עיקר הירידה מתבטאת בעבירת התפרצות לבית דירה (23%).

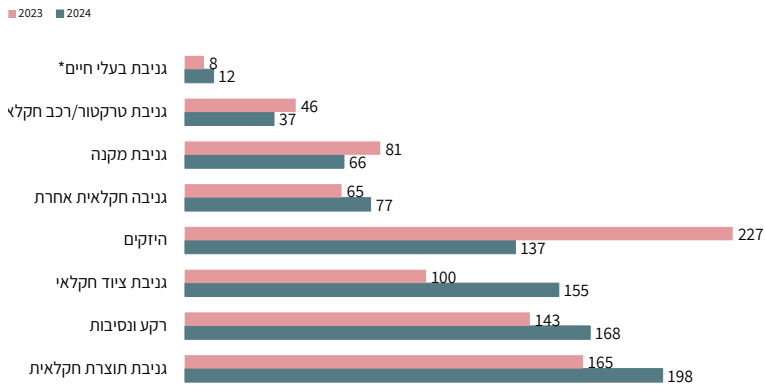
פשיעה חקלאית

"פשיעה חקלאית" מורכבת משילוב של אלה:

סוג עבירה: גניבות, התפרצויות והיזקים לרכוש, גרימות נזק, הסגות גבול והצתות.
סוג מקום ביצוע העבירה: מקומות "חקלאיים", שדות, מטעים, חממות, לולים ורפתות.
סוג הרכוש עם זיקה חקלאית: בעלי חיים: פרות, עגלים וכבשים, תוצרת חקלאית: ירקות, פירות וביצים, ציוד חקלאי.

ישנו חוסר דיווח משמעותי למשטרת ישראל בנושא זה.

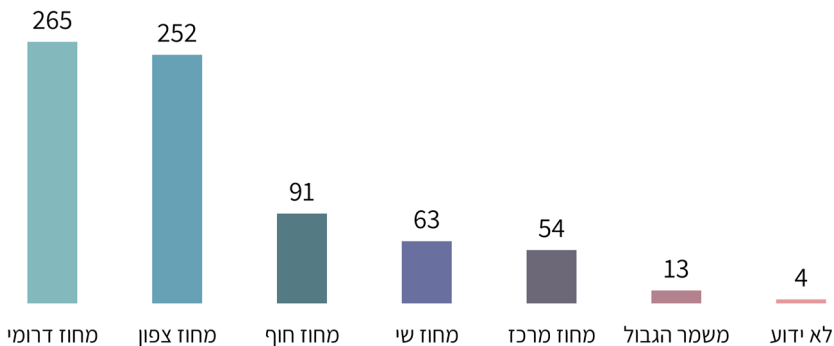
לוח 1.14 פשיעה חקלאית לפי קבוצת עבירות לפי שנים (2024-2023)



*גניבת בעלי חיים כולל גניבת עופות ודגים.

נפתחו 742 תיקי חקירה לעומת שנת 2023 בה נפתחו 724 תיקי חקירה, עלייה של 2.5%. ברוב קבוצות גניבת רכוש חקלאי חלה עלייה בכמות תיקי החקירה בשנת 2024 לעומת שנת 2023. בעבירת היזקים חלה ירידה בכמות תיקי החקירה בשנת 2024 לעומת שנת 2023.

לוח 1.15 עבירות פשיעה חקלאית לפי מחוז ביצוע העבירה

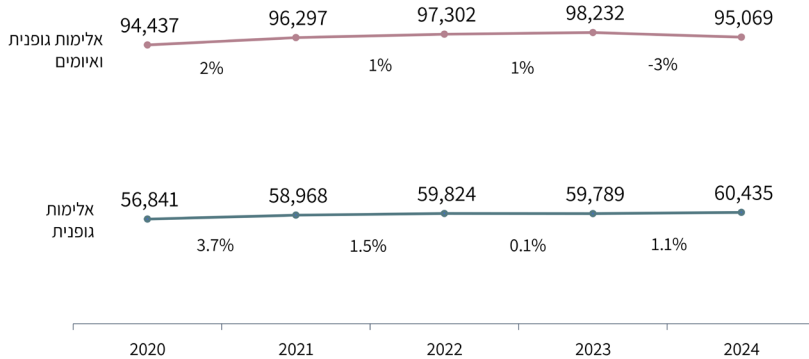


מחוז דרום הינו המחוז הטריטוריאלי עם כמות תיקי הפשיעה החקלאית הגדולה ביותר.

עבירות אלימות

בעבירות אלימות נכללות עבירות אלימות גופנית שאליהן נוספת עבירת האימים. עבירות אלימות גופנית כוללות: תקיפות, חבלה גופנית חמורה, רצח, ניסיון לרצח, הריגה, עבירות מין חמורות ושוד.

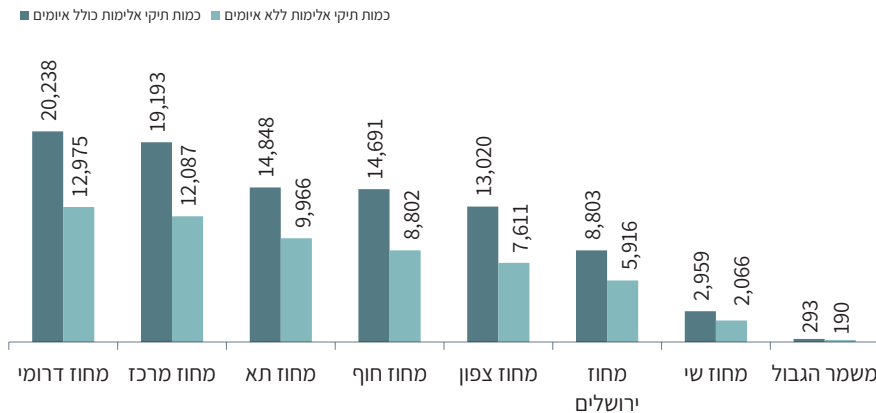
לוח 1.16 עבירות אלימות ואחוז השינוי לפי שנים (2020-2024)



בשנת 2024 חלה ירידה בעבירות אלימות גופנית ואימים בשיעור של כ-3% לעומת אשתקד.

בשנת 2024 חלה עלייה בעבירות אלימות גופנית ללא אימים בשיעור של כ-1% לעומת אשתקד.

לוח 1.17 עבירות אלימות לפי מחוזות



מחוז דרום הינו המחוז בו נפתחה כמות תיקי החקירה הגבוהה ביותר בעבירות אלימות גופנית (עם אימים וללא אימים).

לוח 1.18 עבירות אלימות* נבחרות לפי שנים (2020-2024)

בלוח שלהלן מוצגת התפלגות עבירות אלימות גופנית עם וללא אימים, בשנים 2020 - 2024.

בשורה הראשונה של הלוח מוצגים כלל תיקי החקירה שנפתחו בכל שנה. בתיק בו קיימות מספר עבירות מקבוצות סטטיסטיות שונות, ייספר התיק בכל קבוצה סטטיסטית בנפרד. סך כל תיקי החקירה מייצג את מספר תיקי החקירה שנפתחו בפועל, ללא כפילויות.

עבירת האימים נלווית לעבירות נוספות במרבית תיקי החקירה.

2024	2023	2022	2021	2020	סוג סטטיסטי
95,069	98,232	97,302	96,297	94,437	סך-הכל אלימות גופנית ואימים
60,435	59,789	59,824	58,968	56,841	סך-הכל אלימות גופנית
51,858	55,697	54,589	54,207	54,698	אימים
48,949	49,715	50,065	49,332	48,180	תקיפה (למעט עובדי ציבור)
8,060	6,725	6,451	6,446	6,402	חבלה גופנית חמורה
3,023	2,677	2,935	2,939	2,631	מעשה מנוגה בכח
1,298	1,136	1,255	1,163	955	אינוס בכח או באימים
623	701	795	763	650	תקיפת עובדי ציבור בת־פקיד
621	616	502	439	459	שוד בנסיבות חמורות
1,289	1,293	1,243	1,113	1,084	שוד
364	243	318	296	254	אינוס ובעילה שלא כחוק
217	259	261	267	238	תקיפה לשם גניבה
210	216	165	187	131	נסיון לרצח
59	64	71	47	69	חטיפת ארנקים
5	4	3	3	8	הריגה

* העבירות כוללות בנוסף לאלימות גופנית גם עבירות רכוש, הסגות גבול, הפרות צווים ועוד.

לוח 1.19 עבירות אלימות גופנית ואיומים - תיקי חקירה גלויים לפי דת, גיל החשוד ושנים

(2024-2020)

בלוח מוצגים כלל תיקי האלימות לאורך השנים לפי דת וגיל החשוד או הנילון (לפי שנת פתיחת התיק). סך כלל תיקי האלימות לפי דת וגיל גבוה מסך כלל תיקי האלימות, שכן ייתכן שבתיק אחד יש חשודים או נילונים משתי קבוצות הגיל או הדת.

2024	2023	2022	2021	2020	חשוד / שנה
68,989	70,534	70,252	71,169	72,149	סך תיקי אלימות גופנית ואיומים
48,141	49,126	48,316	49,597	50,265	יהודי
21,799	22,305	22,725	22,368	22,631	לא יהודי

2024	2023	2022	2021	2020	חשוד / שנה
68,989	70,534	70,252	71,169	72,149	סך תיקי אלימות גופנית ואיומים
60,189	61,880	61,738	62,604	63,739	בגיר
6,275	5,837	5,985	5,946	5,759	קטין
3,586	3,806	3,441	3,556	3,598	קשיש

לוח 1.20 עבירות אלימות גופנית ללא איומים - לפי דת וגיל החשוד בחלוקה לשנים

2024	2023	2022	2021	2020	חשוד / שנה
45,829	44,863	44,587	45,304	45,221	סך תיקי אלימות גופנית
32,026	31,386	30,803	31,790	31,553	יהודי
14,575	14,199	14,436	14,119	14,248	לא יהודי

2024	2023	2022	2021	2020	חשוד / שנה
45,829	44,863	44,587	45,304	45,221	סך תיקי אלימות גופנית
39,486	38,838	38,474	39,173	39,371	בגיר
4,805	4,348	4,621	4,604	4,289	קטין
2,357	2,425	2,185	2,200	2,237	קשיש

לוח 1.21 עבירות אלימות גופנית ואיומים שבוצעו בתוך המשפחה או בין בני זוג

2024	2023	2022	2021	2020	חשוד / שנה
28,261	29,414	29,290	30,982	32,456	במשפחה - סך הכל
3,695	3,426	3,524	3,669	3,698	קורבן קטין
17,611	18,298	18,346	18,885	19,671	בני זוג

לוח 1.22 עבירות אלימות גופנית שבוצעו בתוך המשפחה או בין בני זוג

2024	2023	2022	2021	2020	חשוד / שנה
20,259	20,346	20,083	21,668	22,868	במשפחה - סך הכל
3,474	3,217	3,303	3,440	3,441	קורבן קטין
12,349	12,351	12,174	12,847	13,614	בני זוג

לוח 1.23 כלל תיקי עבירות במשפחה* ובין בני זוג**

2024	2023	2022	2021	2020	חשוד / שנה
34,910	37,029	37,159	38,546	40,617	במשפחה - סך הכל
3,926	3,665	3,757	3,924	3,945	קורבן קטין
22,401	23,803	24,047	24,351	25,463	בני זוג

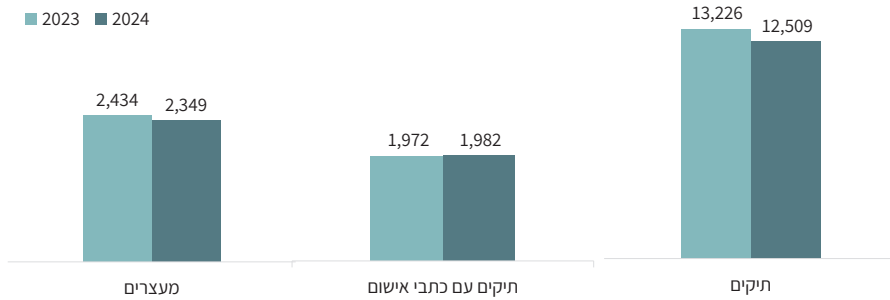
*תיקי עבירות במשפחה - תיקי חקירה שבהם הזיקה בין הקורבן לחשוד או לנילון היא זיקה במשפחה (אב, אם, אח/אחות, אחיין/אחינית, אישה, בעל, בן/בת זוג, גרוש, גרושה, בן/בת חורג/ת, דוד/דודה, הורה חורג, נכד/ נכדה סב/סבתא) ללא תלות בעבירה.

**תיקי עבירות בין בני זוג - תיקי חקירה שבהם הזיקה בין הקורבן לחשוד או לנילון היא זיקה בין בני זוג (אישה, בעל, בן/בת זוג, גרוש/ה) ללא תלות בעבירה.

אלמ"ב - אלימות במשפחה (לא בני זוג)

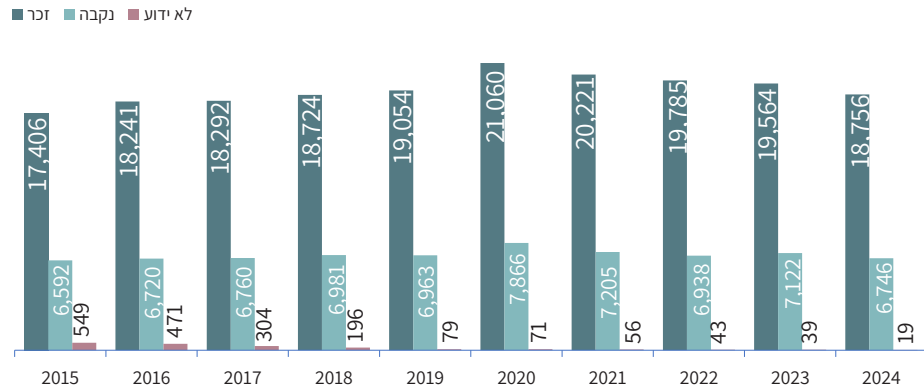
לוח 1.24 כמות תיקי חקירה, מעצרים ותיקי חקירה עם כתבי אישום ברמה ארצית, שנפתחו ביני עבירות אלימות במשפחה (ללא בני זוג) במהלך שנת 2024 ובהשוואה

2023-7



ירידה של 5.4% בתיקי אלימות במשפחה, ירידה של 3.49% במעצרים ועליה של 0.5% בתיקי חקירה עם כתבי אישום בשנת 2024 לעומת אשתקד.

לוח 1.25 תיקי עבירות בין בני זוג* לפי מגדר החשוד

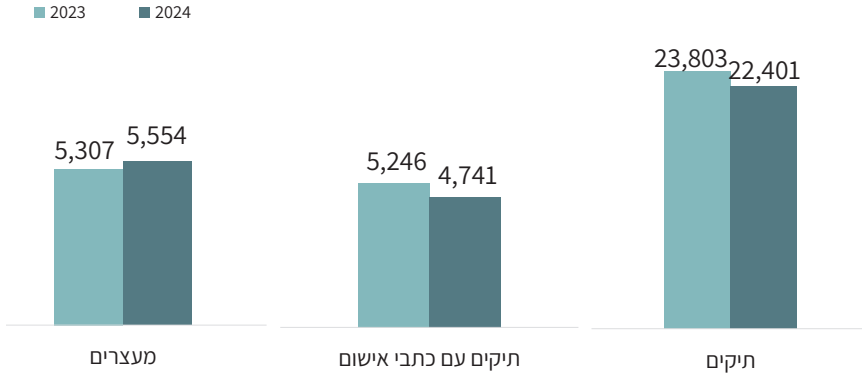


* העבירות כוללות בנוסף לעבירות אלימות גופנית, גם עבירות רכוש, הסגות גבול, הפרות צווים ועוד. בלוח 1.25 הסיכום של תיקי זכר ונקבה גבוה מסך כל תיקי החקירה בעבירות בין בני זוג בגלל תיקי חקירה שבהם תלונות הדדיות.

אלמ"ב - אלימות בין בני זוג

לוח 1.26 כמות תיקי חקירה, מעצרים ותיקי חקירה עם כתבי אישום ברמה ארצית,

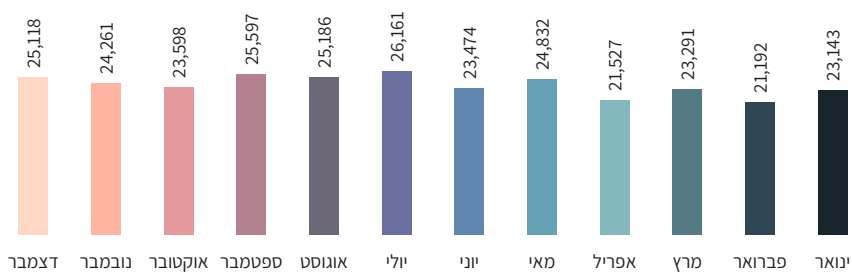
שנפתחו בגין עבירות אלמ"ב בני זוג במהלך שנת 2024 ובהשוואה ל-2023



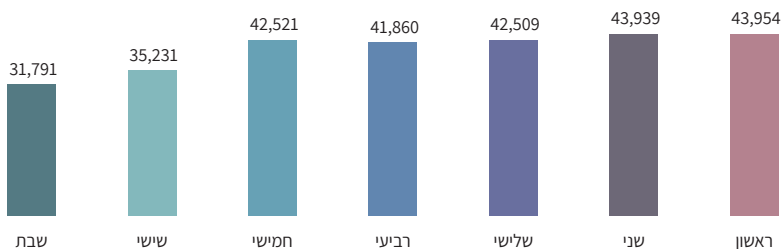
ניכרת ירידה של 5.9% בתיקי אלמ"ב בני זוג, ירידה של 9.6% בתיקי חקירה עם כתבי אישום ועליה של 4.7% במעצרים בשנת 2024 לעומת אשתקד.

נתוני פשיעה לפי רבעונים, חודשים וימות השבוע

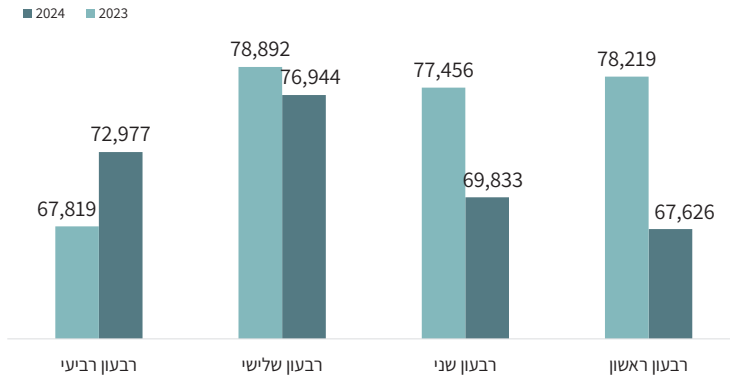
לוח 1.27 כמות תיקי חקירה לפי חודשי השנה (לפי תאריך פתיחת התיק)



לוח 1.28 כמות תיקי חקירה לפי יום האירוע



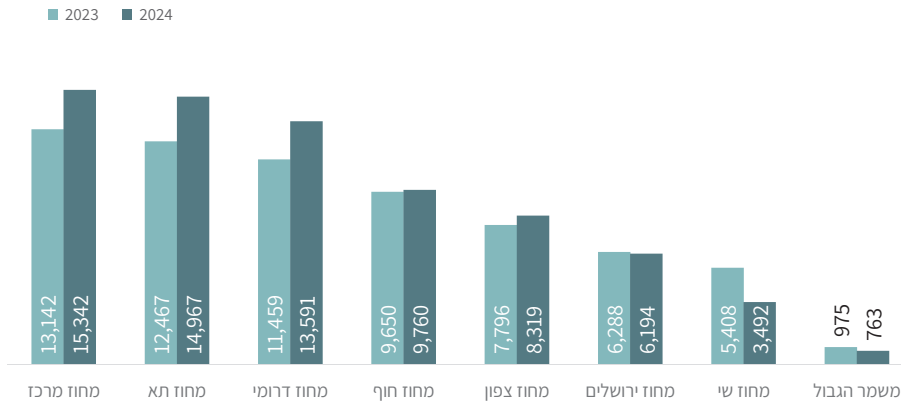
לוח 1.29 כמות תיקי חקירה שנפתחו לפי רבעונים בשנים 2023-2024



בשלושת הרבעונים הראשונים של שנת 2024 חלה ירידה במספר תיקי החקירה, לעומת התקופה המקבילה בשנת 2023. ברבעון הרביעי של השנה, נרשמה עלייה של 7.61% במספר תיקי החקירה בהשוואה לתקופה מקבילה בשנת 2023. ברבעון האחרון של שנת 2024 נפתחו 72,977 תיקי חקירה, לעומת 67,819 בתקופה מקבילה אשתקד, עלייה של 7.61% בכמות תיקי החקירה.

לוח 1.30 כמות תיקי חקירה בהתפלגות למחוזות, ברבעון האחרון של השנים

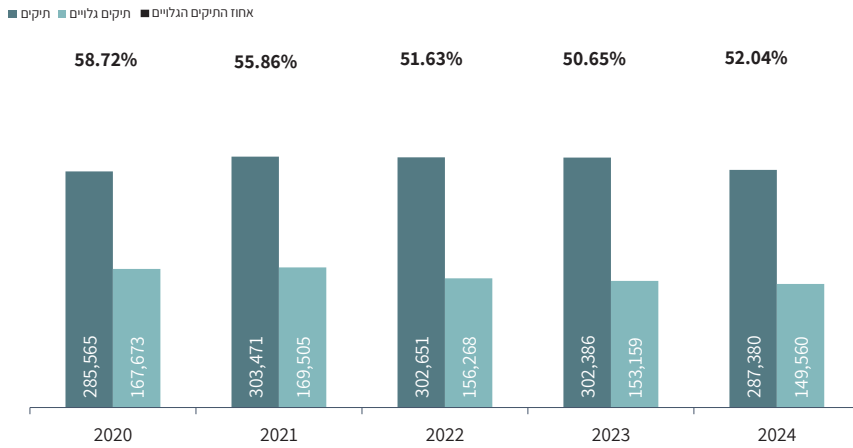
2023-2024



ניכרת עלייה בכמות תיקי החקירה שנפתחו ברבעון האחרון של שנת 2024 לעומת התקופה המקבילה בשנת 2023 ברוב המחוזות למעט במחוז ש"י, ירושלים ומג"ב בהם חלה ירידה בכמות תיקי החקירה.

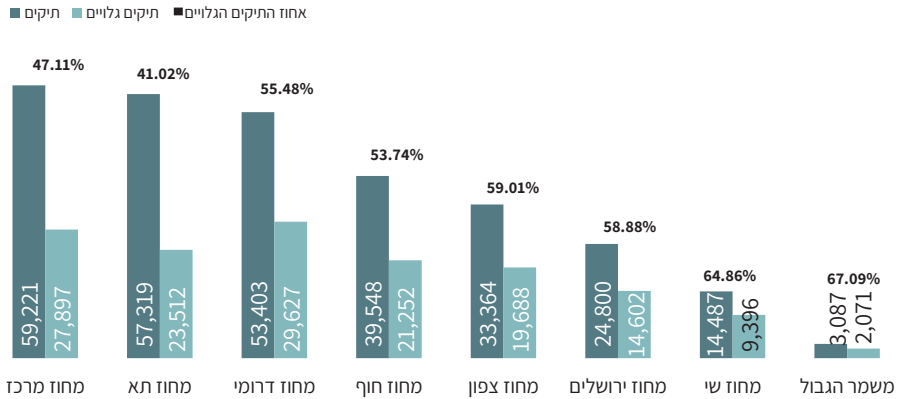
תיקי חקירה גלויים* - פתיחת התיק

לוח 1.31 כמות תיקי חקירה גלויים ואחוז תיקי החקירה הגלויים לפי שנים (2020-2024)



נפתחו 149,560 תיקי חקירה גלויים. אחוז הגילוי השנתי עומד על 52.0%.

לוח 1.32 כמות תיקי חקירה גלויים לפי מחוזות ואחוז תיקי החקירה הגלויים



מחוז דרום הינו המחוז עם כמות תיקי החקירה הגלויים הגדולה ביותר בהשוואה ליתר המחוזות.

* תיקי חקירה גלויים - תיקי חקירה שיש בהם חשוד או נילון בביצוע העבירה.

לוח 1.33 כמות תיקי חקירה גלויים בחלוקה לעבירות

בלוח שלהלן מוצגים נתוני התפלגות תיקי החקירה הגלויים בחלוקה לסוגי עבירות בשנים 2024-2020 (לפי שנת פתיחת תיק). בשורה הראשונה של הלוח מוצג סך כל תיקי החקירה הגלויים. בכל אחת מהשורות הנוספות מוצג סך כל כמות תיקי החקירה בקבוצת אותה העבירה, לאורך השנים. במידה ובתיק מסוים יש מספר עבירות מקבוצות סטטיסטיות שונות, ייספר התיק בכל קבוצה סטטיסטית בנפרד. סך כל תיקי החקירה מייצג את מספר תיקי החקירה הגלויים בפועל, ללא כפילויות.

2024	2023	2022	2021	2020	קבוצה סטטיסטית
149,560	153,159	156,268	169,505	167,673	סך הכל
88,648	92,443	90,653	97,928	94,527	עבירות סדר ציבורי
44,873	44,164	43,867	44,760	44,911	עבירות נגד גוף
36,534	35,993	34,766	33,815	34,304	עבירות כלפי הרכוש
11,178	10,762	16,292	22,796	23,825	עבירות כלפי המוסר
9,377	10,143	8,374	8,669	7,093	עבירות בטחון
7,930	7,600	7,158	6,450	5,395	עבירות אחרות*
6,009	5,495	5,252	5,565	6,398	עבירות מרמה
5,002	4,758	4,684	4,975	4,252	עבירות מין
1,472	1,168	700	710	728	עבירות נגד אדם

*בקטגוריית 'עבירות אחרות' נכללות בין היתר עבירות כלכליות, עבירות רישוי, עבירות מנהליות ושאר עבירות.

לוח 1.34 כמות תיקי חקירה גלויים לפי דת ומגדר החשוד

בלוח מוצג סך כל תיקי החקירה הגלויים לאורך השנים לפי דת ומגדר החשוד או הנילון.

סך כל תיקי החקירה לפי דת ומגדר גבוה מסך כל תיקי החקירה הגלויים - ייתכן שבתיק אחד יש חשודים או נילונים משני המינים או הדתות.

2024	2023	2022	2021	2020	חשוד / שנה
149,560	153,159	156,268	169,505	167,673	סך תיקי חקירה גלויים
87,940	88,975	91,178	97,663	100,707	יהודי
63,859	66,329	67,124	74,259	69,462	לא יהודי

2024	2023	2022	2021	2020	
149,560	153,159	156,268	169,505	167,673	סך תיקי חקירה גלויים
25,933	26,056	26,270	26,969	28,148	נקבה
132,414	135,887	138,588	152,091	149,774	זכר

לוח 1.35 כמות תיקי חקירה של קטינים לפי עבירות

בלוח מוצג סך כל תיקי החקירה הגלויים לאורך השנים לפי עבירות.

2024	2023	2022	2021	2020	קבוצה סטטיסטית
15,777	15,968	18,948	19,848	19,506	סך - הכל
9,317	9,333	9,445	10,161	8,948	עבירות סדר ציבורי
4,430	4,187	4,367	4,509	4,146	עבירות נגד גוף
3,950	3,729	3,576	3,510	3,526	עבירות כלפי הרכוש
1,249	1,304	1,288	1,375	1,061	עבירות בטחון
923	1,095	3,683	3,799	5,023	עבירות כלפי המוסר
846	763	680	664	546	עבירות מין
826	810	780	648	529	עבירות אחרות*
253	313	352	296	280	עבירות מרמה
112	102	63	75	56	עבירות נגד אדם

*בקטגוריית 'עבירות אחרות' נכללות בין היתר עבירות כלכליות, עבירות רישוי, עבירות מנהליות ושאר עבירות.

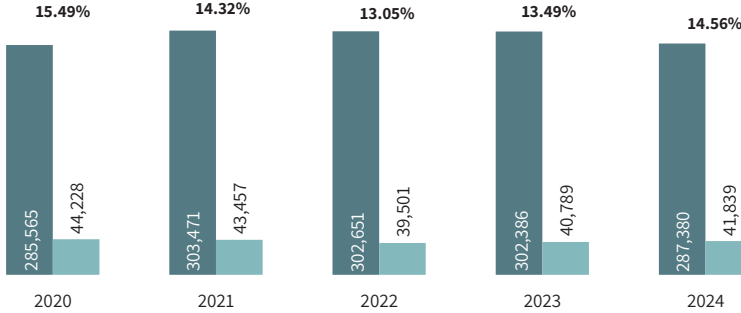
תיקי חקירה עם כתב אישום לפי שנת הגשת כתב אישום

להלן נתוני תיקי חקירה עם כתב אישום ללא הליך הסדר מותנה.

לוח 1.36 כמות תיקי חקירה עם כתב אישום ואחוז תיקי החקירה עם כתב אישום*

ללא הסדר מותנה באחוזים לפי שנים (2024-2020)

■ אחוז תיקים עם כתב אישום ■ תיקים עם כתב אישום ■ תיקים

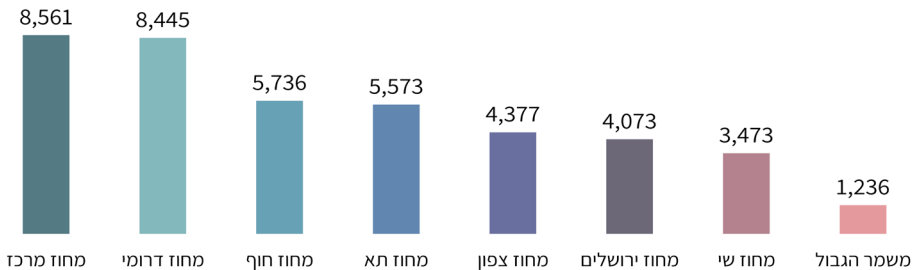


בשנת 2024 חלה עלייה של 2.6% בכמות תיקי החקירה בהם הוגש כתב אישום ללא הסדר מותנה לעומת אשתקד.

אחוז כתבי האישום ללא הסדר מותנה ביחס לתיקי חקירה שנפתחו עומד על 14.56% בשנת 2024, עלייה של 1.1% ביחס לאשתקד.

*תיקי חקירה עם כתב אישום נספרים לפי שנת ההגשה (ולא מתוך תיקי החקירה שנפתחו) ולכן שיעור כתבי האישום כולל גם תיקי חקירה שנפתחו בשנים קודמות.

לוח 1.37 כמות תיקי חקירה עם כתב אישום ללא הסדר מותנה לפי מחוזות



מחוזות מרכז ודרום הינם המחוזות בהם כמות תיקי החקירה עם כתב אישום היא הגבוהה ביותר. במחוזות מרכז ודרום הוגשו כ-20% מכלל כתבי האישום.

לוח 1.38 א כמות תיקי חקירה עם כתב אישום לפי עבירות ללא הסדר מותנה

הלוח שלהלן מציג את כמות תיקי החקירה שבהם הוגש כתב אישום* ללא הסדר מותנה בשנים 2020-2024, בחלוקה לעבירות.

2024	2023	2022	2021	2020	קבוצה סטטיסטית
41,839	40,789	39,501	43,457	44,228	סך-הכל
25,398	22,996	20,219	22,381	20,434	עבירות סדר ציבורי
12,612	12,708	11,338	10,430	10,814	עבירות כלפי הרכוש
9,226	9,416	8,759	8,904	8,970	עבירות נגד גוף
5,334	4,673	5,410	7,494	9,204	עבירות כלפי המוסר
4,535	4,514	3,859	3,603	2,795	עבירות אחרות**
3,602	4,315	3,966	4,332	3,331	עבירות בטחון
2,716	2,311	2,116	2,192	2,846	עבירות מרמה
1,092	1,042	892	1,406	1,133	עבירות מין
549	395	261	234	268	עבירות נגד אדם

* תיק שיש בו מספר כתבי אישום כנגד מספר חשודים (במידה ושנת כתב האישום זהה לכולם) ייספר פעם אחת בכל עבירה ובסך כל תיקי החקירה.

לוח 1.38 ב כמות תיקי חקירה עם כתב אישום ללא הסדר מותנה לפי דת ומגדר

החשוד

בלוח מוצגים כלל תיקי החקירה עם כתב אישום לאורך השנים לפי דת ומגדר הנאשם (לפי שנת הגשת כתב האישום). סך תיקי החקירה עם כתב אישום לפי דת ומגדר גדול מסך כל תיקי החקירה עם כתב אישום שכן ייתכן שבתיק אחד יש חשודים או נילונים משני המינים או משתי הדתות.

2024	2023	2022	2021	2020	חשוד / שנה
41,839	40,789	39,501	43,457	44,228	סך תיקי חקירה עם כתב אישום
21,309	21,448	20,884	23,603	26,153	יהודי
20,720	19,494	18,749	19,964	18,158	לא יהודי

2024	2023	2022	2021	2020	חשוד / שנה
41,839	40,789	39,501	43,457	44,228	סך תיקי חקירה עם כתב אישום
39,130	38,256	36,759	40,896	41,104	זכר
3,141	3,036	3,149	2,909	3,461	נקבה

לוח 1.39 כמות תיקי חקירה של קטינים עם כתב אישום

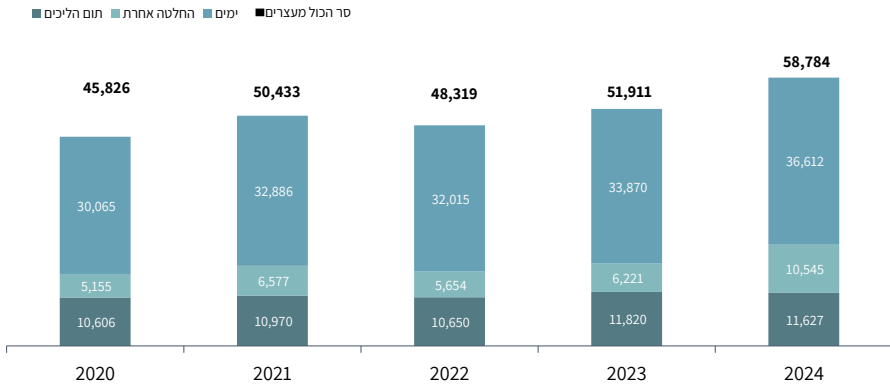
2024	2023	2022	2021	2020	קבוצה סטטיסטית
3,581	3,745	3,553	3,943	4,405	סך-הכל
2,243	2,069	1,656	1,701	1,717	עבירות סדר ציבורי
1,332	1,388	1,144	1,106	1,246	עבירות כלפי הרכוש
807	872	773	813	911	עבירות נגד גוף
537	550	395	412	317	עבירות אחרות**
519	612	584	678	590	עבירות בטחון
339	334	497	715	931	עבירות כלפי המוסר
144	112	109	114	142	עבירות מין
127	115	92	86	72	עבירות מרמה
52	48	23	30	19	עבירות נגד אדם

**בקטגוריית 'עבירות אחרות' נכללות בין היתר עבירות כלכליות, עבירות רישוי, עבירות מנהליות ושאר עבירות.

מעצרים פליליים

בנתוני המעצרים נספרים כל פעולות מעצר המלוות בפתירת אסמכתא לכליאה. אדם שנעצר מספר פעמים באירועים שונים ייספר בנפרד בכל אחד מהאירועים (ולא פעם אחת בשנה).

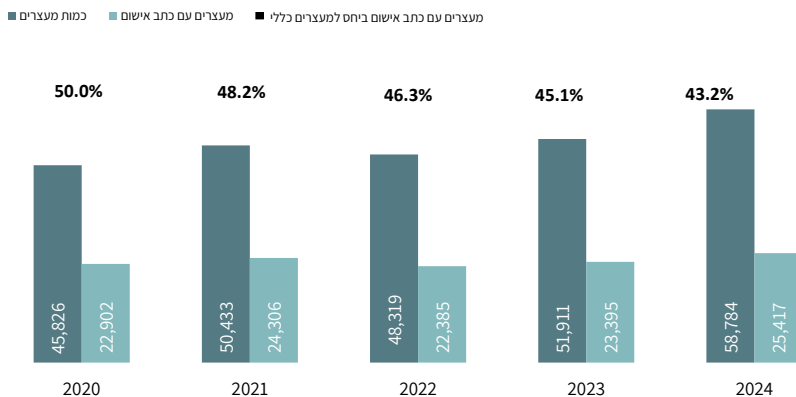
לוח 1.40 כמות מעצרים פליליים בפילוח לסוגי הארכות מעצר* לפי שנים (2024-2020)



ישנה עלייה של 13.2% בכמות המעצרים בשנת 2024 לעומת 2023. 38% מכלל המעצרים הינם מעצרים עד תום הליכים או עד החלטה אחרת.

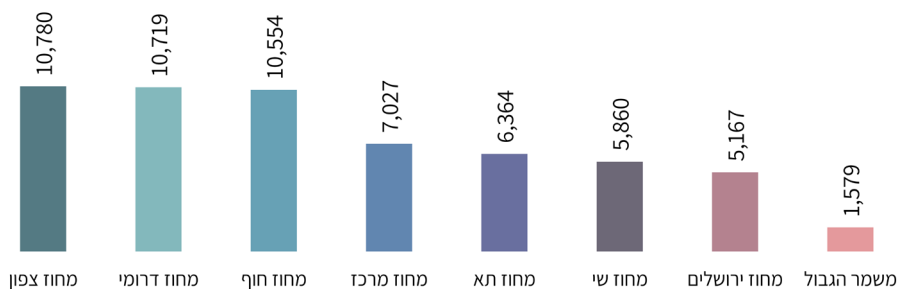
* עבור נספר לפי סוג הארכת המעצר "הגבוהה": עד תום הליכים, עד החלטה אחרת ומעצר ימים. אם אחת מהארכות המעצר הייתה תום הליכים, סוג המעצר יהיה תום הליכים. אם הייתה הארכת מעצר עד החלטה אחרת ולא הייתה הארכה של תום הליכים, סוג המעצר יהיה עד החלטה אחרת. אם כל הארכות היו רק של מעצר ימים, סוג המעצר יהיה מעצר ימים.

לוח 1.41 כמות מעצרים ואחוז מעצרים עם כתב אישום לפי שנים (2024-2020)



בשנת 2024 ביצעה המשטרה 58,784 מעצרים פליליים- עליה של 13.24% לעומת אשתקד.

לוח 1.42 כמות מעצרים לפי מחוזות



מחוז צפון הוא המחוז עם כמות המעצרים הגדולה ביותר בשנת 2024, המהווים כ-18% מכלל המעצרים בשנה זו.

לוח 1.43 כמות מעצרים לפי עבירה ושנה

2024	2023	2022	2021	2020	קבוצה סטטיסטית
58,784	51,911	48,319	50,433	45,826	סך-הכל
44,423	36,639	31,877	33,078	28,868	עבירות סדר ציבורי
15,421	14,360	14,078	13,522	12,105	עבירות כלפי הרכוש
15,164	13,262	13,129	13,452	12,935	עבירות נגד גוף
9,821	10,300	9,143	9,235	7,057	עבירות בטחון
4,879	4,376	4,946	5,760	5,810	עבירות כלפי המוסר
3,954	3,930	3,447	3,139	2,538	עבירות אחרות*
1,825	1,478	902	991	844	עבירות נגד אדם
1,449	1,279	1,356	1,396	1,141	עבירות מין
1,246	1,017	1,034	1,317	1,213	עבירות מרמה

עבירות מרכזיות בנין בוצעו מעצרים בשנת 2024:

- 75.6% מכלל המעצרים הם בנין עבירות סדר ציבורי.
- 26.2% מכלל המעצרים הם בנין עבירות כלפי הרכוש.
- 25.8% מכלל המעצרים הם בנין עבירות נגד גוף.

לוח 1.44 כמות מעצרי קטינים** לפי עבירה ושנה

2024	2023	2022	2021	2020	קבוצה סטטיסטית
3,899	3,720	3,467	3,736	3,064	סך-הכל
2,953	2,633	2,128	2,395	1,674	עבירות סדר ציבורי
1,284	1,322	1,125	1,146	871	עבירות כלפי הרכוש
1,121	1,065	990	1,043	849	עבירות נגד גוף
992	1,083	1,092	1,112	741	עבירות בטחון
453	463	322	277	195	עבירות אחרות*
209	152	187	223	234	עבירות כלפי המוסר
121	97	93	93	99	עבירות מין
90	101	69	88	48	עבירות נגד אדם
42	39	43	43	23	עבירות מרמה

אחוז מעצרי הקטינים מכלל המעצרים בשנת 2024 הינו 6.6%.

*בקטגוריית 'עבירות אחרות' נכללות בין היתר עבירות כלכליות, עבירות רישוי, עבירות מנהליות ושאר עבירות.

** הספירה היא לפי גיל העצור במועד המעצר.

לוח 1.45 כמות מעצרים לפי דת ומגדר

להלן סך המעצרים לפי שנת המעצר ולפי דת ומגדר העצור*.

2024	2023	2022	2021	2020	חשוד / שנה
58,784	51,911	48,319	50,433	45,826	סך מעצרים
17,434	16,783	16,429	17,542	17,680	יהודי
41,350	35,128	31,890	32,891	28,146	לא יהודי

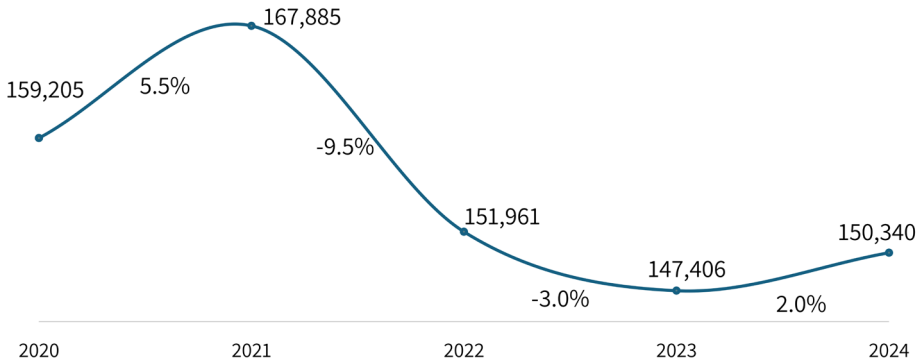
2024	2023	2022	2021	2020	חשוד / שנה
58,784	51,911	48,319	50,433	45,826	סך מעצרים
56,468	49,929	46,625	48,786	44,193	זכר
2,312	1,981	1,692	1,647	1,631	נקבה

*מסיבות שונות יש מעט מאוד מעצרים שבהם המגדר והדת אינו ידוע, ולכן סכום המעצרים לפי מגדר נמור מעט מסך כל המעצרים.

בעלי תיקי חקירה פליליים - לפי שנת פתיחת התיק

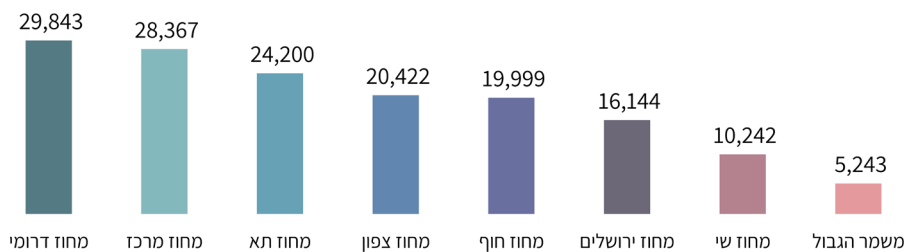
הנתונים מייצגים את כלל החשודים והנילונים בתיקי פ"א, ט' וט"מ. בעלי תיקי חקירה פליליים נספרים **פעם אחת בשנה**, גם אם נחקרו כחשודים או נילוים במספר תיקי חקירה שונים במהלך השנה.

לוח 1.46 כמות בעלי תיקי חקירה פליליים ואחוז השינוי לפי שנים (2024-2020)



בשנת 2024 חלה עלייה של 2.0% בכמות בעלי תיקי החקירה הפליליים שנחשדו בביצוע עבירה פלילית, לעומת אשתקד. ב-5 השנים האחרונות ניכרת מגמת ירידה של 5.6% בכמות בעלי תיקי חקירה פליליים.

לוח 1.47 כמות בעלי תיקי חקירה פליליים לפי מחוזות



בעלי תיקי חקירה פליליים בשני מחוזות שונים ייספרו בכל מחוז בנפרד. מחוז דרום הוא המחוז עם כמות בעלי תיקי חקירה פליליים הגבוהה ביותר.

לוח 1.48 כמות בעלי תיקי חקירה פליליים לפי עבירה ושנה

2024	2023	2022	2021	2020	קבוצה סטטיסטית
150,340	147,406	151,961	167,885	159,205	סך-הכל
98,237	95,769	97,166	109,056	98,968	עבירות סדר ציבורי
52,412	51,651	50,332	52,264	52,566	עבירות נגד גוף
32,494	31,441	31,044	31,037	31,478	עבירות כלפי הרכוש
12,677	13,370	11,048	11,809	9,386	עבירות בטחון
10,916	10,563	15,872	21,019	22,618	עבירות כלפי המוסר
7,851	7,780	7,119	6,854	6,097	עבירות אחרות*
4,785	4,257	4,331	4,213	3,764	עבירות מין
4,644	4,538	4,684	5,492	5,069	עבירות מרמה
3,651	2,983	1,235	1,300	1,059	עבירות נגד אדם

לוח 1.49 כמות קטינים בעלי תיקי חקירה פליליים לפי עבירה ושנה (גיל הקטינים

לפי מועד ביצוע העבירה)

2024	2023	2022	2021	2020	קבוצה סטטיסטית
13,571	13,847	16,391	16,947	15,877	סך-הכל
8,387	8,418	8,718	9,324	7,738	עבירות סדר ציבורי
4,915	4,683	4,938	4,939	4,473	עבירות נגד גוף
3,782	3,601	3,547	3,510	3,357	עבירות כלפי הרכוש
1,497	1,529	1,607	1,623	1,214	עבירות בטחון
942	703	712	685	606	עבירות מין
858	796	679	638	543	עבירות אחרות*
814	999	3,289	3,267	4,323	עבירות כלפי המוסר
205	174	235	293	264	עבירות מרמה
145	129	90	95	70	עבירות נגד אדם

*בקטגוריית 'עבירות אחרות' נכללות בין היתר עבירות כלכליות, עבירות רישוי, עבירות מנהליות ושאר עבירות.

אחוז בעלי תיקי החקירה הפליליים הקטינים בשנת 2024 עומד על 9.0% מכלל בעלי תיקי החקירה הפליליים.

לוח 1.50 כמות בעלי תיקי חקירה פליליים* לפי דת ומגדר

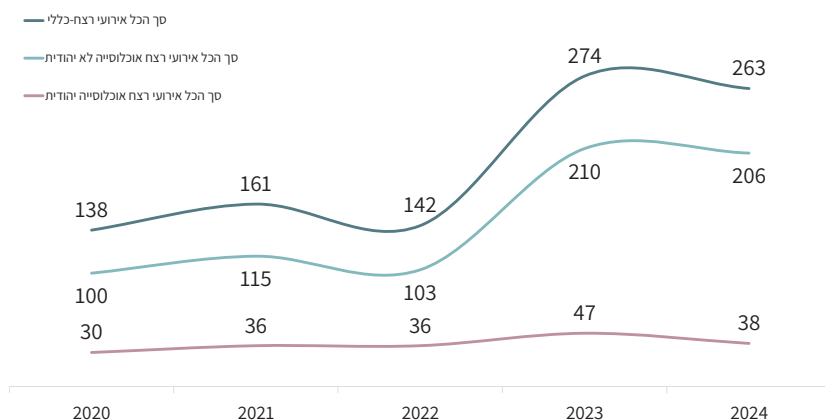
2024	2023	2022	2021	2020	חשוד / שנה
150,340	147,406	151,961	167,885	159,205	סך-הכל
73,506	73,812	75,582	81,762	83,696	יהודי
76,834	73,594	76,379	86,123	75,509	לא יהודי

2024	2023	2022	2021	2020	חשוד / שנה
150,340	147,406	151,961	167,885	159,205	סך-הכל
128,066	125,114	129,052	143,463	135,377	זכר
22,257	22,287	22,902	24,419	23,826	נקבה

* מסיבות שונות יש מעט מאוד בעלי תיקי חקירה פליליים שבהם המגדר אינו ידוע, ולכן סכום בעלי תיקי החקירה הפליליים לפי מגדר נמוך מעט מסך בעלי תיקי החקירה הפליליים.

תיקי חקירה וקורבנות רצח* (תיקי חקירה עם מניע פלילי)

לוח 1.51 אירועי רצח לפי דת הקורבן לפי שנים (2020-2024)



בשנת 2024 נפתחו 263 תיקי רצח על רקע פלילי. סך אירועי הרצח הכללי כוללים גם קורבנות רצח שדתם אינה ידועה.

לוח 1.52 קורבנות רצח נשים לפי דת הקורבן ולפי שנים (2018-2024)

2024	2023	2022	2021	2020	2019	2018	
35	32	23	27	29	17	29	קורבנות רצח נשים - כללי
8	11	9	6	14	5	8	קורבנות רצח נשים ע"י בן זוג
5	8	6	4	9	3	6	קורבנות רצח נשים ע"י בן זוג באוכלוסייה יהודית
5	5	3	2	5	2	2	קורבנות רצח נשים ע"י בן זוג באוכלוסייה לא-יהודית
9	3	5	6	3	4	6	קורבנות רצח נשים ממניעים שונים באוכלוסייה יהודית
16	16	10	15	12	8	15	קורבנות רצח נשים ממניעים שונים באוכלוסייה לא-יהודית
27	21	15	21	15	12	21	קורבנות ממניעים שונים - סך-הכל

מאחר ומדובר על נתונים דינאמיים שמשתנים לאורך זמן, נתוני כמות קורבנות הרצח עשויים להשתנות משנה לשנה (כדוגמת תיק נעדר שהופך להיות תיק רצח).

בשנת 2024 סך קורבנות רצח נשים עלה ל-35 לעומת 32 נשים אשתקד, מתוכן - נרצחו 8 נשים בידי בן זוג לעומת 11 נשים אשתקד. כמו כן, ממניעים שונים נרצחו 27 נשים לעומת 21 אשתקד.

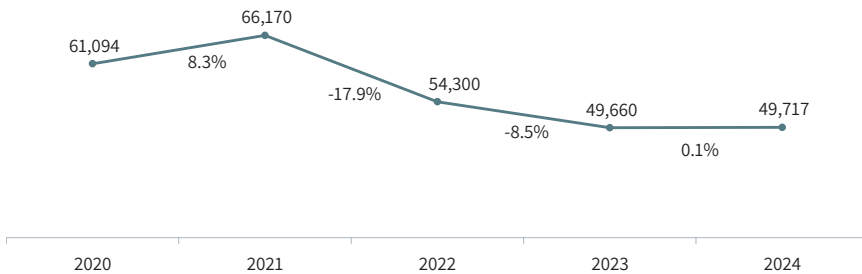
* בתיק רצח יכולים להיות מספר קורבנות. מאחר ומדובר בנתונים דינאמיים המשתנים לאורך זמן, נתוני כמויות תיקי הרצח משתנים משנה לשנה. למשל, תיק נעדר יכול להפוך לתיק רצח עקב עדכון מאוחר אודות מגדר הקורבן.

עבירות חשיפה

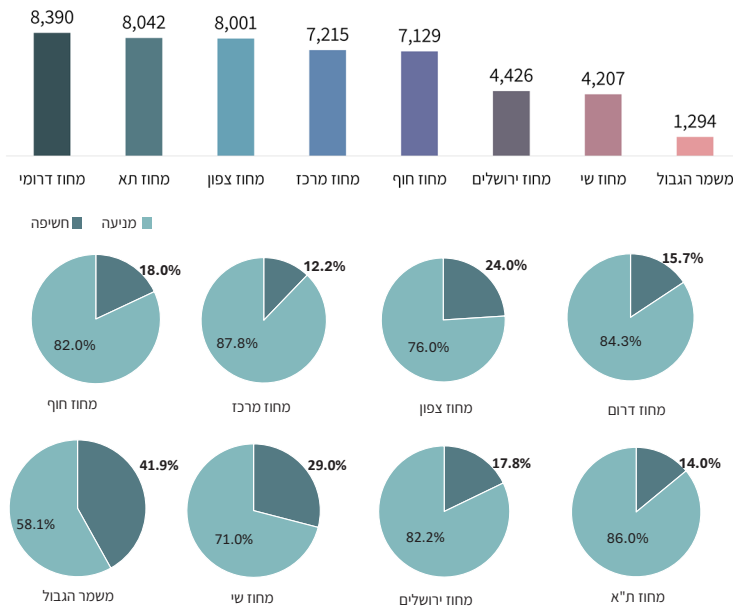
עבירות חשיפה הן עבירות שניתן לגלותן רק על ידי פעילות יזומה של המשטרה, משום שאין בתיקי חקירה מתלוננים.

בשנת 2024 מהווים תיקי החשיפה 17.3% מכלל תיקי החקירה שנפתחו, 49,717 תיקי חשיפה מתוך 287,380 תיקי חקירה. בשנה זו חלה עלייה של 0.1% בכמות תיקי החשיפה לעומת אשתקד.

לוח 1.53 עבירות חשיפה ושיעור השינוי באחוזים לפי שנים (2024-2020)



לוח 1.54 תיקי חשיפה* לפי מחוזות



הגרפיים האחוזיים מייצגים את חלקם היחסי של תיקי החשיפה מתוך כלל תיקי החקירה שנפתחו במחוז. מחוזות דרום, ת"א וצפון הם המחוזות בהם כמות תיקי החשיפה הגדולה ביותר בשנת 2024.

* אחוז תיקי החשיפה אינו כולל דו"חות מינהליים.

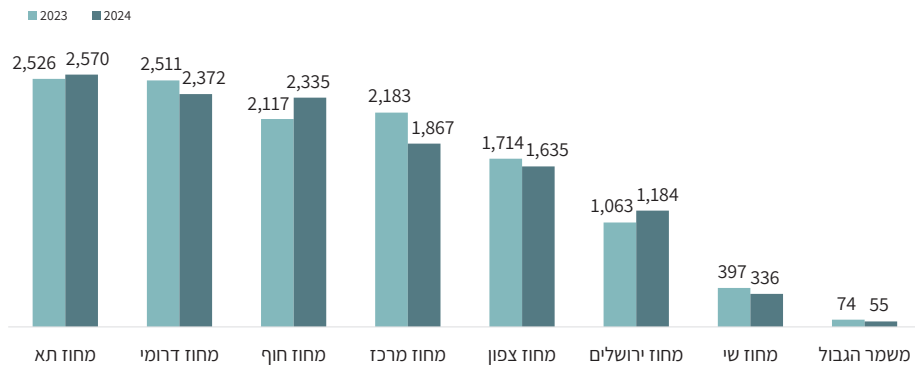
לוח 1.55 תיקי חקירה בעבירות חשיפה נבחרות לפי שנים (2024-2020)

2024	2023	2022	2021	2020	קבוצה סטטיסטית
49,717	49,660	54,300	66,170	61,094	סך עבירות חשיפה
36,196	33,962	34,443	40,765	37,172	סך עבירות חשיפה נבחרות
12,527	12,395	14,322	18,509	15,170	שבח*
9,164	8,155	8,068	10,060	10,964	סחר בסמים כולל החזקה שלא לצריכה עצמית, גידול וייצור
1,806	2,816	3,889	5,569	3,914	ממ"מ**
1,653	1,645	1,921	1,954	2,011	רכוש גנוב (קבלה והחזקה)
1,880	1,745	1,526	1,629	1,562	סחיטה
7,113	6,128	5,187	4,971	4,313	אמל"ח

*שב"ח - שהייה בלתי חוקית - עבירות על חוק הכניסה לישראל.
 **ממ"מ - מעסיקים, מלינים, מסיעים - עבירות על חוק הכניסה לישראל, תש"ב-1952.

עבירות סמים

לוח 1.56 תיקי חקירה בעבירות סמים לפי מחוזות



לוח 1.57 סוגי הסמים העיקריים שנבדקו במעבדות הזיהוי הפלילי

סוג הסם	2023	2024
קנביס	10.5 טון	10.45 טון
חשיש	581 ק"ג	1.6 טון
קוקאין	463.9 ק"ג	884 ק"ג
הרואין	76 ק"ג	11.7 ק"ג
MDMA (טבליות)*	50,851	75,556
MDMA (לא כולל טבליות)	38.86 ק"ג	67 ק"ג
מתאמפטאמין (טבליות)*	14,690	32,168
מתאמפטאמין (לא כולל טבליות)	22 ק"ג	34 ק"ג
קטמין	66 ק"ג	236 ק"ג
GBL	65.7 ליטר	62 ליטר
פנטניל (מדבקות)	700	1,698
קנבינואידים סינטטיים**	787.3 ק"ג	20.6 ק"ג
קנבינואידים סינטטיים (סיגריות אלקטרוניות)**	2,647	4,565

*תיתכן חפיפה, יש טבליות המכילות את שני החומרים.
 **נכללו החומרים: MDMB-BUTINACA, MDMB INACA, MDMB-4en-PINACA, ADB-BUTINACA.

לוח 1.58 עבירות חשיפה לפי דת וגיל החשוד

בלוח מוצגים תיקי חשיפה לאורך השנים לפי דת וגיל החשוד או הנילון (לפי שנת פתיחת התיק). סך כלל תיקי חשיפה לפי דת וגיל גבוה מסך כלל תיקי חשיפה, שכן ייתכן שבתיק אחד יש חשודים או נילונים משתי קבוצות הגיל או הדת.

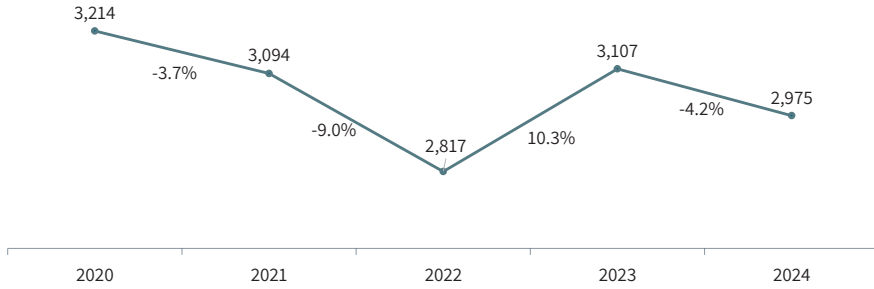
2024	2023	2022	2021	2020	חשוד / שנה
40,660	39,922	45,251	57,084	52,982	סך תיקי חקירה גלויים בעבירות חשיפה
14,058	13,021	16,183	20,840	21,646	יהודי
27,216	27,527	29,783	37,338	32,439	לא יהודי

2024	2023	2022	2021	2020	חשוד / שנה
40,660	39,922	45,251	57,084	52,982	סך תיקי חקירה גלויים בעבירות חשיפה
36,494	35,315	38,182	49,462	44,914	בגיר
4,182	4,809	7,442	7,841	8,114	קטין
629	587	487	638	582	קשיש

פשיעת זרים*

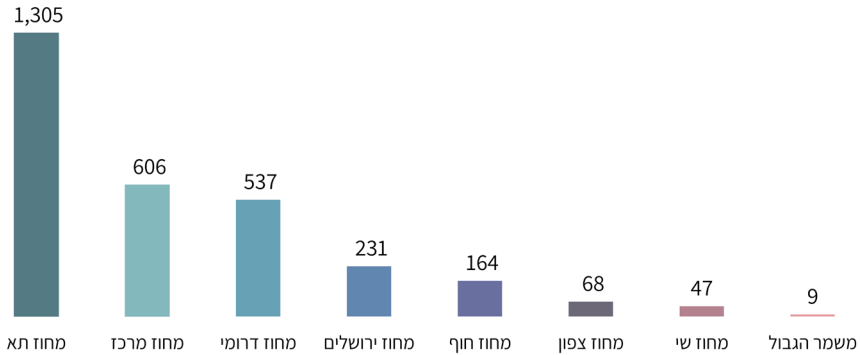
בלוחות להלן נספרו תיקי חקירה אשר יש בהם חשוד או נילון זר.

לוח 1.59 פשיעת זרים חשודים/נילונים ואחוז השינוי לפי שנים (2024-2020)



חלה ירידה של 4.2% בכמות תיקי החקירה לעומת אשתקד, וירידה של 7.4% בכמות תיקי החקירה בהשוואה לשנת 2020.

לוח 1.60 פשיעת זרים חשודים/נילונים לפי מחוזות בשנת 2024



מחוז ת"א הינו המחוז שבו כמות תיקי פשיעת זרים היא הגדולה ביותר.

*"זרים" נחשבים חשודים או נילונים שאינם ישראלים או פלסטינים, כגון: תיירים, עובדים זרים ומסתננים.

לוח 1.61 תיקי הזרים לפי עבירה ושנה

בלוח שלהלן מוצגת התפלגות תיקי הזרים לפי עבירות בשנים 2020-2024. בשורה הראשונה של הלוח מוצגים כל תיקי החקירה שנפתחו בכל שנה. בכל אחת מהשורות הנוספות מוצגים כלל תיקי החקירה בפילוח לפי קבוצת עבירה לאורך השנים.

תיק ובו מספר עבירות מקבוצות סטטיסטיות שונות, ייספר בכל קבוצה סטטיסטית בנפרד, אך ייספר רק פעם אחת בשורת הסך הכול. סך כלל תיקי החקירה מייצג את מספר תיקי הזרים שנפתחו בפועל, ללא כפילויות.

2024	2023	2022	2021	2020	קבוצה סטטיסטית
2,975	3,107	2,817	3,094	3,214	סך הכל
1,337	1,322	1,238	1,268	1,285	עבירות נגד גוף
1,315	1,289	1,100	1,189	1,356	עבירות סדר ציבורי
833	769	731	815	803	עבירות כלפי הרכוש
186	326	263	402	373	עבירות כלפי המוסר
139	141	136	138	118	עבירות מין
136	189	105	146	119	עבירות אחרות*
62	123	72	83	183	עבירות מרמה
46	39	24	38	34	עבירות בטחון
26	16	14	13	10	עבירות נגד אדם

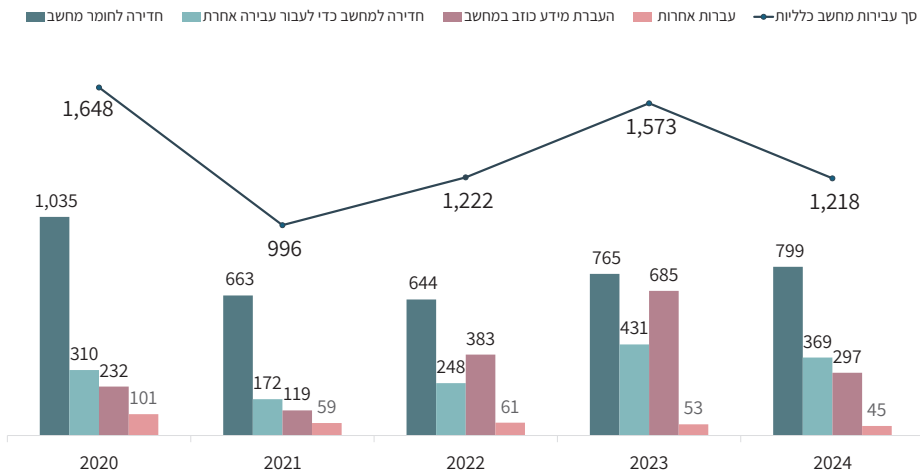
*בקטגוריית 'עבירות אחרות' נכללות בין היתר עבירות כלכליות, עבירות רישוי, עבירות מנהליות ושאר עבירות.

העבירות השכיחות מתוך כלל תיקי הזרים בשנת 2024 הינן עבירות נגד גוף (44.9%) סדר ציבורי (44.2%) ועבירות כלפי הרכוש (28.0%).

עבירות מחשב

פרק זה מתייחס לעבירות מחשב הכלולות ב"חוק המחשבים, תשנ"ה-1995", סעיפים ראשיים 2-5 בעבירות אלה: שיבוש פעולת מחשב, מחיקה או שינוי חומר מחשב, העברת מידע כוזב במחשב, כתיבת תוכנה שתוצאותיה מידע כוזב, חדירה לחומר מחשב, חדירה למחשב כדי לעבור עבירה אחרת, הכנת נגיף מחשב והעברת נגיף מחשב כדי לגרום נזק.

לוח 1.62 כמות עבירות מחשב נבחרות לפי שנים (2024-2020)



בשנים 2024-2020 בסך הכולל של עבירות מחשב חלה ירידה של 26.1% בכמות תיקי החקירה, מ-1,648 תיקי חקירה בשנת 2020 ל-1,218 תיקי חקירה בשנת 2024. העבירה השכיחה ביותר מבין עבירות המחשב בשנת 2024 היא "חדירה לחומר מחשב" 65.6%.

לוח 1.63 כמות תיקי חקירה בעבירות הקשורות לאינטרנט

שנה	2024	2023	2022	2021	2020	סך הכל	קבוצה סטטיסטית
	13,834	12,441	10,439	9,611	9,698	56,023	סך תיקי חקירה בעבירות הקשורות לאינטרנט

לאורך 5 השנים האחרונות, ניכרת מגמת עלייה במספר תיקי החקירה הקשורים למרחב הרשת.

עבירות סייבר והונאות

בשנת 2024 בהשוואה לשנת 2023 חלה עלייה בכמות תיקי החקירה / עבירות במרחב המקוון - 13,834 תיקי חקירה בשנת 2024 לעומת 12,441 תיקי חקירה בשנת 2023. חלקם היחסי של עבירות ההונאה המקוונת נשאר זהה. בשנה זו, על רקע אירועי מלחמת "חרבות ברזל" ושחרור חטופים הוגשו עשרות תלונות הנוגעות להטרדות/ אימים של משפחות חטופים.

שירות התלונה המקוונת - ניתוח מאפייני צרכנים והיקפי שימוש

החל משנת 2019 אזרחים יכולים להגיש תלונה במשטרה באופן מקוון או באופן פיזי, עם הגעתם לתחנת משטרה.

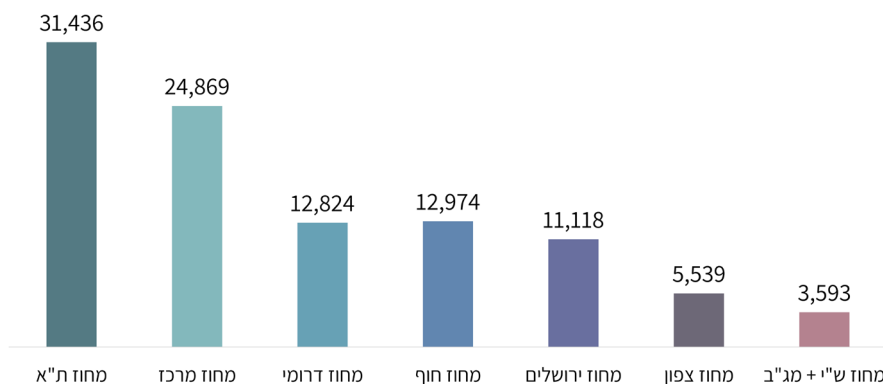
על מנת להבטיח שירות מיטבי עבור האזרח וכן על מנת לצמצם את עומס הטיפול בתלונות המקוונות ע"י התחנה, הורה המפכ"ל על הקמתם של מרכזי שירות לאזרח (מש"ל) מקוונים מחוזיים המטפלים בתלונות המוגשות באופן מקוון.

החל מחודש נובמבר 2021, הוקמו באופן הדרגתי, מש"לים מקוונים במחוזות, למעט במחוז ש"י אשר הוחרג עקב מיעוט פניות מקוונות. במסגרת תפקידם, אחראים המש"לים המקוונים על קבלת התלונה המקוונת, עדכון האזרח בדבר המשך הטיפול בתלונה, קבלת חומרים נוספים לצורך טיוב התלונה וכן העברת התלונה להמשך טיפול התחנה.

במהלך שנת 2024, הוגשו 102,364 תלונות מקוונות, לעומת לשנת 2023 במהלכה הוגשו 81,497 תלונות מקוונות.

להלן יפורטו היקפי השימוש בתלונה המקוונת במהלך שנת 2024, בחלוקה למחוזות ולסוגי עבירות:

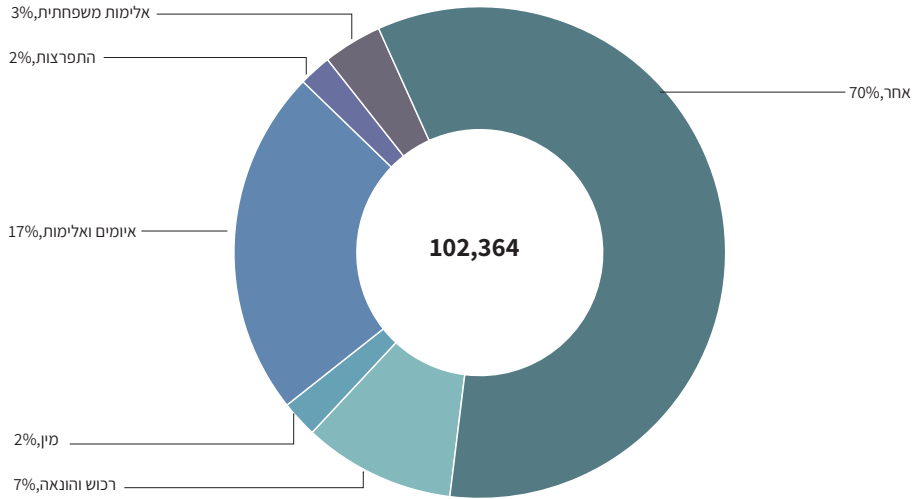
לוח 1.64 כמות התלונות המקוונות שהוגשו בשנת 2024



במחוז ת"א כמות התלונות המקוונות הגבוהות ביותר מבין כלל מחוזות משטרת ישראל.

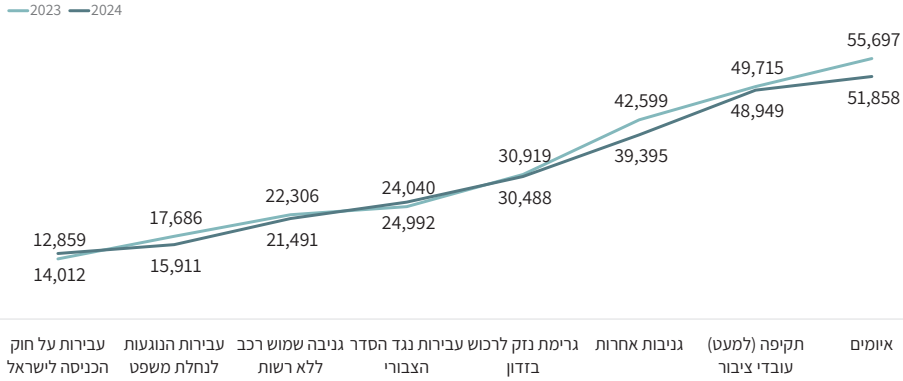
להלן יפורטו סלי העבירות בגין הוגשו התלונות המקוונות:

לוח 1.65 כמות תלונות מקוונות לפי סוג סל:



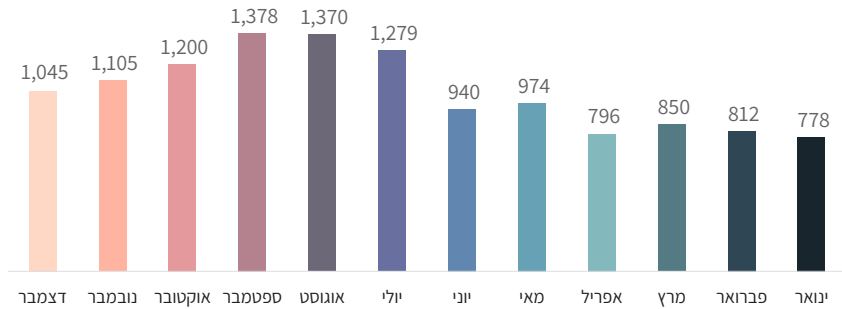
נתוני פשיעה

לוח 1.66 עבירות שכיחות בשנת 2024 בהשוואה ל-2023

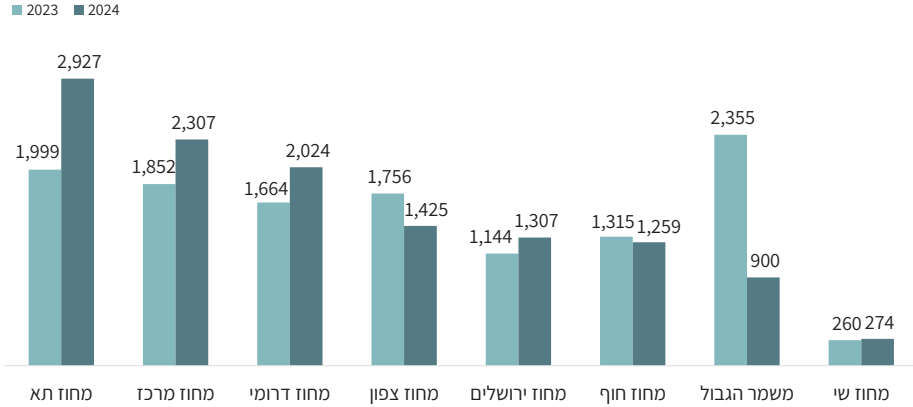


עבירות שב"ח

לוח 1.67 כמות תיקי שב"ח בשנת 2024 לפי חודש



לוח 1.68 כמות תיקי חקירה בעבירות שב"ח לפי מחוזות

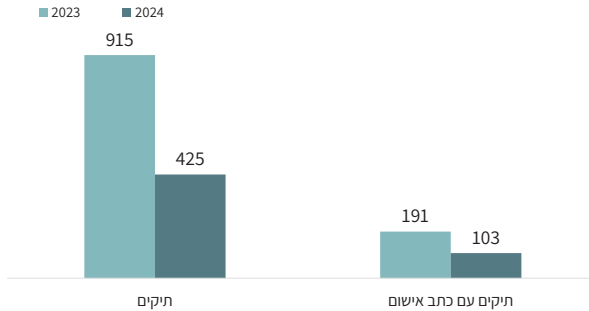


במחוזות דרומי מרכז ותל אביב ניכרת עלייה - 22% במחוז דרומי, 25% במחוז מרכז ו-46% במחוז תל אביב. לעומת זאת ניכרת ירידה בתיקי שב"ח במשמר הגבול - 62%.

עבירות הסתה

לוח 1.69 כמות תיקי חקירה ותיקי חקירה עם כתב אישום שנפתחו בגין עבירות

הסתה* במהלך שנת 2024 ובהשוואה ל-2023

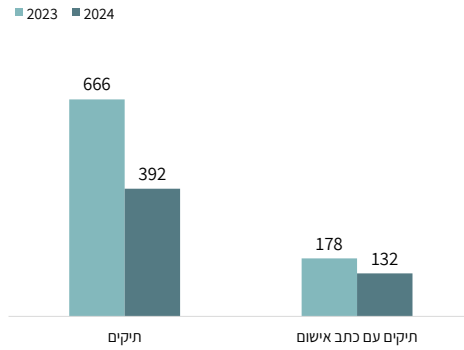


ניתן לראות ירידה בכמות תיקי חקירה עם כתב אישום הכוללת תיקי חקירה שנפתחו (53.55%) וירידה במספר תיקי חקירה עם כתבי האישום (46.07%) בשנת 2024 לעומת אשתקד.

* עבירות הסתה - מרד והסתה למרד והסתה. סעיף 144 לחוק העונשין, התשל"ז-1977.

חוק המאבק בטרור

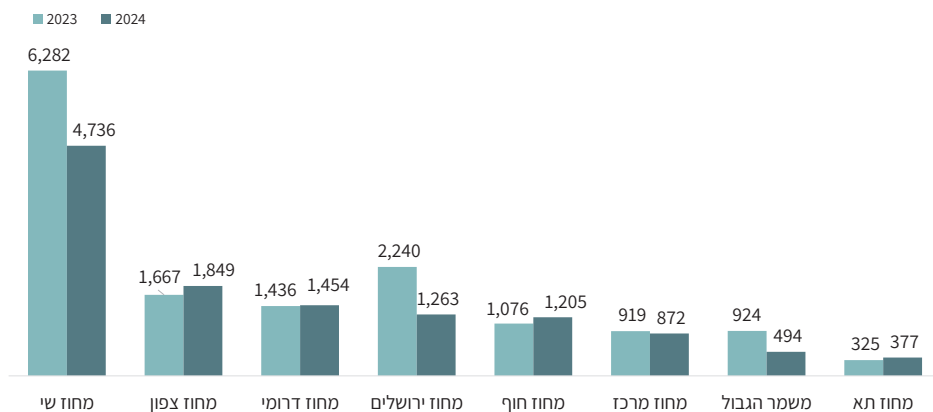
לוח 1.70 כמות תיקי חקירה ותיקי חקירה עם כתב אישום שנפתחו בגין **חוק המאבק בטרור, התשע"ו-2016**, במהלך שנת 2024 ובהשוואה ל-2023



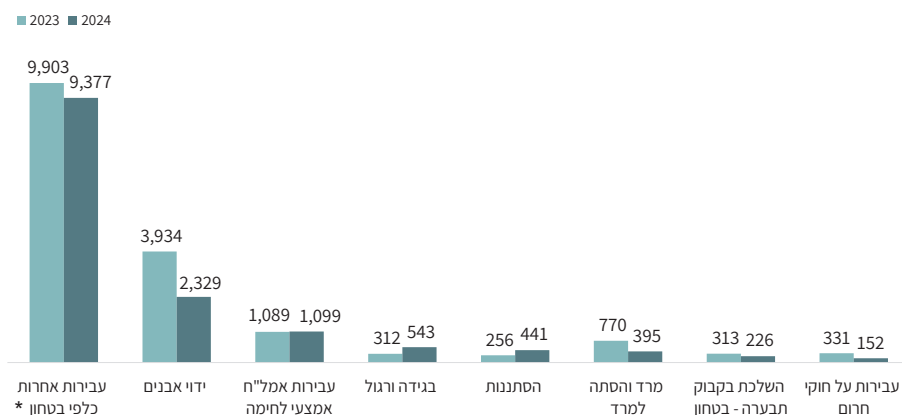
כמות תיקי החקירה שנפתחו ירדה ב-41.1% וכמות תיקי החקירה עם כתב אישום ירדה ב-25.8% בשנת 2024 לעומת אשתקד.

עבירות ביטחון

לוח 1.71 א כמות תיקי חקירה בעבירות ביטחון לפי מחוזות



לוח 1.71 ב כמות תיקי חקירה בעבירות ביטחון לפי עבירות

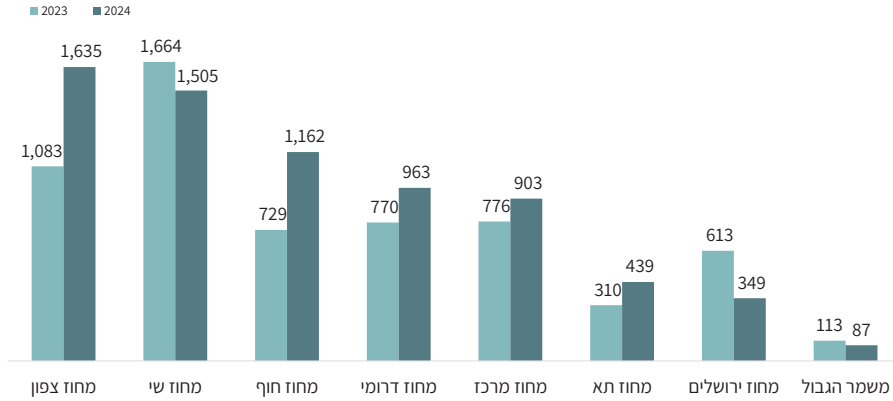


בשנת 2024 חלה ירידה (16%) בכמות תיקי ביטחון, הירידה ניכרת במחוז ש"י (25%), במחוז ירושלים (44%) ובמשמר הגבול (47%).

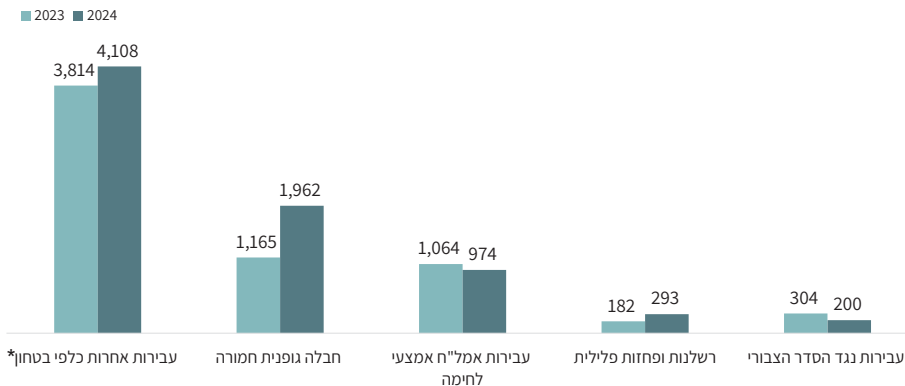
*סוג סטטיסטי "עבירות אחרות כלפי ביטחון" - סל עבירות הכולל עבירות המשתנות בהתאם להקבצה המשטרתית (אמל"ח/ ביטחון).

עבירות אמל"ח

לוח 1.72 א כמות תיקי חקירה בעבירות אמל"ח לפי מחוזות



לוח 1.72 ב תיקי חקירה בעבירות אמל"ח לפי עבירות



בשנת 2024 חלה עלייה של 16.1% בעבירות אמל"ח, בהשוואה לתקופה מקבילה אשתקד.

המחוזות בהם ניכרת עלייה בכמות תיקי החקירה בשנת 2024 לעומת אשתקד הם: מחוז חוף (59.4%), מחוז צפון (51.0%), מחוז ת"א (41.6%) ומחוז דרומי (25.1%). לעומתם, המחוזות בהם ניכרת ירידה משמעותית בכמות תיקי החקירה בשנת 2024 לעומת אשתקד הם: מחוז ירושלים (43.1%) ומשמר הגבול (23.0%).

* סוג סטטיסטי "עבירות אחרות כלפי בטחון" - סל עבירות הכולל עבירות המשתנות בהתאם להקבצה המשטרית (אמל"ח/ ביטחון).

דו"חות מנהליים לצרכני זנות

ביום 31.12.2018 אישרה הכנסת את חוק איסור צריכת זנות (הוראת שעה ותיקון חקיקה) תשע"ט-2019 (להלן: "החוק"). החוק נכנס לתוקף ביום 10.7.20 זאת בשל הצורך בהיערכות גורמי הרווחה, השיקום וגורמי האכיפה.

ביולי 2025 הוארך לחמש שנים נוספות, וזאת עד ליולי 2030.

מטרתו של החוק היא להביא לצמצום תופעת הזנות באמצעות קביעת המעשה של צריכת הזנות – כעבירה פלילית ואכיפתה בדרך של הטלת קנס מנהלי, כחלק ממהלך משולב הכולל חינוך והסברה לציבור והרחבת דרכי טיפול ושיקום לאוכלוסייה העוסקת בזנות, מתוך הכרה במאפייניה הפוגעניים של הזנות ובנזקים הכרוכים בה. החוק קובע שני איסורים: צריכת מעשה זנות והמצאות במקום המשמש (באופן מלא או חלקי) למעשה זנות במטרה לצרוך זנות.

עבירת צריכת זנות היא עבירה מנהלית. בגין עבירה ראשונה: יוטל קנס מנהלי קצוב בסך 2,000 ₪, בגין עבירה שנייה: יוטל קנס מנהלי קצוב (כפל קנס) בסך 4,000 ₪, בגין עבירה שלישית ומעלה: ייפתח תיק חקירה ותיסקל הגשת כתב אישום בכפוף לדיוק הראיות ואשמת החשוד.

החוק מאפשר לקבוע בתקנות אמצעי חלופי (טיפול/חינוכי) לתשלום הקנס המנהלי, כולו או חלקו, על מי שעבר את העבירה.

בהתאם לתקנות, לצרכן הזנות המקבל הודעת קנס בגין צריכת זנות, נתונה אפשרות הבחירה לשלם את הקנס או להמיר את הקנס באמצעי חינוכי.

עבירת צריכת מעשה זנות נרשמת כעבירה מנהלית ומנוהלת במטרה במרשם **מנהלי** ייעודי לצרכי מעקב פנימי על הטלת הקנסות והגשת כתבי-אישום.

לוח 1.73 כמות דו"חות בגין איסור צריכת זנות בפילוח לסעיף אשמה ולחודשים

סעיף אשמה/ חודש הדו"ח	ינואר	פברואר	מרץ	אפריל	מאי	יוני	יולי	אוגוסט	ספטמבר	אוקטובר	נובמבר	דצמבר	סך הכל
סך הכל	45	27	8	39	6	18	10	16	9	19	64	45	306
נמצא במקום המשמש, באופן מלא או חלקי, למעשי זנות, במטרה לצרוך מעשה זנות	36	18	4	36	6	14	7	14	7	15	36	29	222
צורך מעשה זנות	9	9	4	3	-	4	3	2	2	4	28	16	84

נתוני חטיבת התביעות

חטיבת התביעות במשטרה מטפלת בהליכים פליליים ותעבורתיים במדינת ישראל. התובעים מטפלים בעשרות אלפי תיקי חקירה החל משלב ליווי החקירה המשטרית, בחינת התשתית הראייתית וכלה בקבלת החלטה בדבר הגשת כתב אישום או סגירת התיק.

בכל מקרה בו הוחלט על הגשת כתב אישום, יחידות התביעות המשטריות אמונות על ניהול ההליכים בבתי המשפט.

1. נתוני המחלקה הפלילית

לוח 1.74 כמות תיקי חקירה* בטיפול תביעות המשטרה (לפי סוג עבירה) בהם הוגש כתב אישום

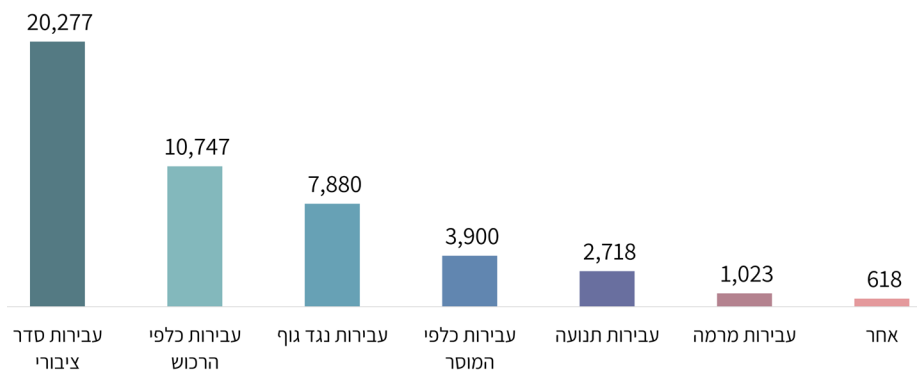
בלוח להלן מוצגת כמות תיקי החקירה בהם הוגש כתב אישום ע"י התביעות, בשנים 2020-2024, בחלוקה לקבוצות סטטיסטיות.

2024	2023	2022	2021	2020	קבוצה סטטיסטית
3,793	3,434	4,384	6,648	7,910	עבירות כלפי המוסר
10,334	11,058	9,695	9,172	9,998	עבירות כלפי הרכוש
1,010	930	979	1,209	1,526	עבירות מרמה
7,458	8,302	7,598	7,985	8,370	עבירות נגד גוף
19,571	18,553	19,605	28,932	21,036	עבירות סדר ציבורי
2,908	2,587	2,439	2,111	1,498	עבירות תנועה
794	392	275	255	356	אחר

* תיק חקירה עשוי לכלול מספר עבירות שונות, ובמקרה כזה ייספר במספר קבוצות סטטיסטיות.

לוח 1.75 כמות תיקי חקירה שהועברו בשנת 2024 לטיפול התביעות והוגש בהם כתב

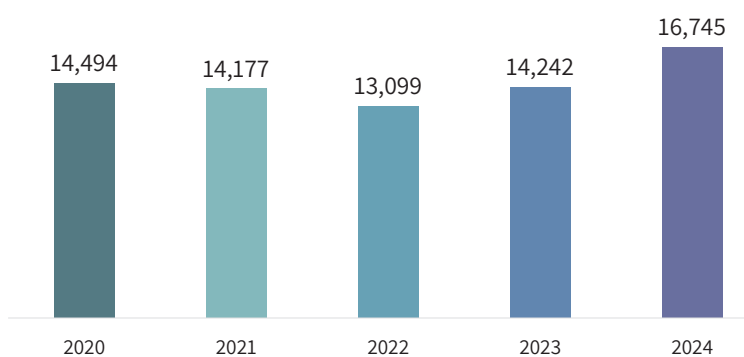
אישום (לפי סוג עבירה)



לוח 1.76 כמות תיקי חקירה בהם הוגשו בקשות מעצר עד תום הליכים (לפי שנת

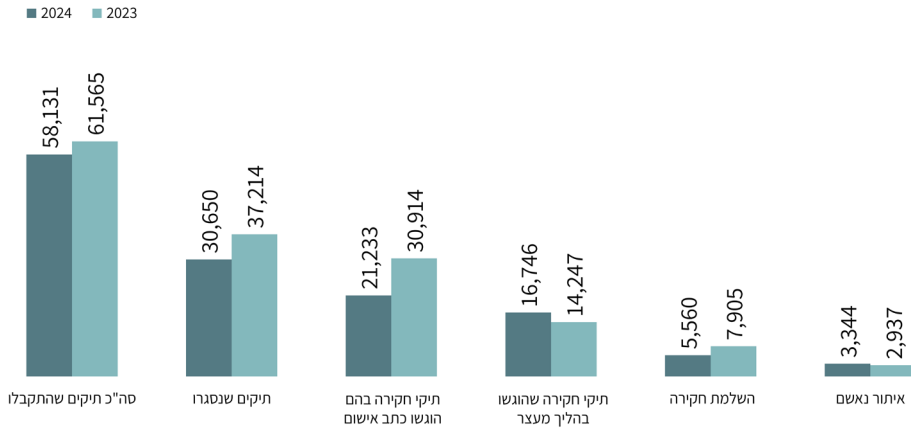
הגשה לבית משפט) בשנים 2020-2024

הלוח מציג את כמות תיקי חקירה בהם הוגשו בקשות מעצר עד תום הליכים ע"י התביעות, בשנים 2020-2024, לפי שנת הגשה לבית משפט. בתיק שבו מוגשת בקשת מעצר אחת למספר חשודים, תיספר בקשה אחת.



לוח 1.77 נתוני כתבי אישום, בקשות מעצר, השלמות חקירה, איתורים ותיקי חקירה

שנסגרו בשנים 2023-2024*



* הנתונים המוצגים בלוח מתייחסים לתיקי חקירה. תיקי חקירה שהוגשו בהליך מעצר - מתייחסים לתיקי חקירה בהם הוגשו אחת או יותר מהבקשות הבאות: בקשה למעצר עד תום ההליכים המשפטיים, בקשה לשחרור בתנאים מגבילים, בקשה למעצר בפיקוח אלקטרוני. תיקי חקירה נסגרו - הנתון מתייחס הן לתיקי חקירה שהומלצו ע"י החקירות לדיון, והן לתיקי חקירה שהומלצו ע"י החקירות לסגירה ובלבד שנסגרו על ידי חטיבת התביעות.

תיקי חקירה שהתקיים בהם הליך הסדר מותנה

הסדר מותנה הוא הסכם משפטי שנחתם בין רשות התביעה לבין חשוד בניר במרבית עבירות העוון, במקרים המתאימים, כמפורט בסעיף 67 לחוק סדר הדין הפלילי, (נוסח משולב), תשמ"ב-1982. במסגרת ההסדר וכתנאי לחתימתו מודה החשוד בביצוע העבירות המיוחסות לו ומתחייב לקיים את התנאים שפורטו בהסדר. מנגד, רשות התביעה מתחייבת שלא להגיש כתב אישום כנגד החשוד. בהתאם להוראות החוק, ככל שהחשוד אינו עומד בתנאי ההסדר, יוגש נגדו כתב אישום לבית משפט.

היחידה להסדר מותנה הוקמה בשנת 2016 בהנחיית השר לביטחון פנים ומפכ"ל המשטרה. תפקידה של היחידה לערוך הסדרים מותנים עם עוברי חוק אשר עבירה פלילית, אינה מאפיינת או אינה דומיננטית באורח חייהם.

מכתב הצעה הוא מסמך הנשלח לחשוד אשר ביצע עבירה, המזמין אותו להגיע למשרדי התביעה לשם בחינת עניינו על מנת לבחון עריכת הסדר מותנה בעניינו, כתחליף להגשת כתב אישום נגדו.

לוח 1.78 תיקי חקירה בהם הופקה הצעה להסדר מותנה* בפילוח שנת הפקת הצעה -

לפי עבירות

2024	2023	2022	2021	2020	קבוצה סטטיסטית
4,230	4,860	5,217	5,864	6,162	סך-הכל
2,306	2,715	3,078	3,379	3,521	עבירות סדר ציבורי
1,878	2,019	2,134	2,253	2,409	עבירות נגד גוף
1,520	1,761	1,740	1,966	2,066	עבירות כלפי הרכוש
115	158	93	84	40	עבירות אחרות**
60	81	106	164	119	עבירות מרמה
36	42	33	29	19	עבירות בטחון
22	38	80	186	154	עבירות כלפי המוסר
7	12	9	6	7	עבירות מין
1	1	4	-	2	עבירות נגד אדם

* הנתונים בלוחות מתייחסים לעבירות כפי שסווגו בפתיחת התיק לחשוד ולא במעמד ההסדר המותנה. תיק שיש בו מספר הסדרים מותנים כנגד חשודים (במידה ושנת הפקת הצעה או שנת חתימת החוזה זהה לכולם) ייספר פעם אחת בכל עבירה ובסך כל תיקי החקירה.
** בקטגוריית 'עבירות אחרות' נכללות בין היתר עבירות כלכליות, עבירות רישוי, עבירות מנהליות ושאר עבירות.

לוח 1.79 כמות תיקי חקירה בהם נחתם הסדר מותנה*
 לפי שנת חתימת חוזה - (10 העבירות הבולטות וסך העבירות הכולל)

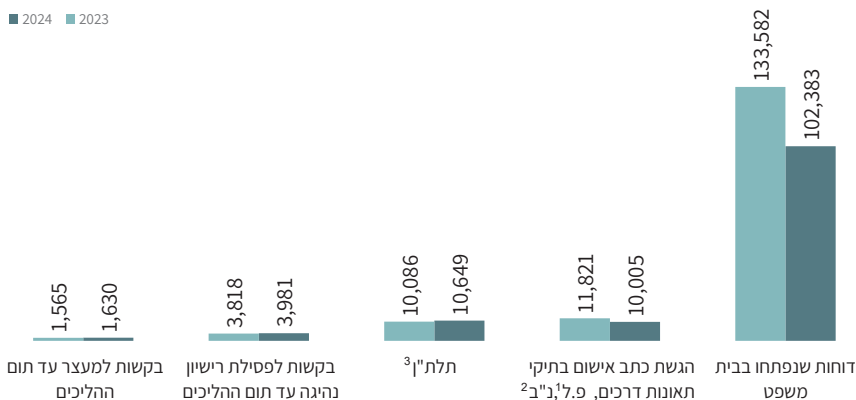
2024	2023	2022	2021	2020	תאור סטטיסטי עבירה
3,442	3,895	4,442	4,630	4,578	סך עבירות ומתוכן 10 הכי בולטות
1,365	1,564	1,800	1,924	1,731	איומים
1,331	1,333	1,584	1,533	1,581	תקיפה (למעט עובדי ציבור)
607	654	659	824	836	גניבות אחרות
592	721	782	719	727	גרימת נזק לרכוש בזדון
289	364	475	398	479	עבירות נגד הסדר הצבורי
227	236	310	308	273	עבירות הנוגעות לנחלת משפט
212	232	328	350	277	תקיפת והכשלת שוטר
176	209	224	236	229	רשלנות ופחזות פלילית
148	228	288	252	332	קטטות והפרעות ברחובות
95	107	147	161	139	הסגות גבול

* הנתונים בלוחות מתייחסים לעבירות כפי שסווגו בפתיחת התיק לחשוד ולא במעמד ההסדר המותנה. תיק שיש בו מספר הסדרים מותנים כנגד חשודים (במידה ושנת הפקת ההצעה או שנת חתימת החוזה זהה לכולם) ייספר פעם אחת בכל עבירה ובסך כל תיקי החקירה.

2. נתוני מחלקת תביעות תעבורה

לוח 1.80 נתוני תביעות תעבורה:

כתבי אישום, בקשות מעצר ובקשות פסילה שהוגשו בשנים 2023-2024



1. פ"ל - פנייה למתלונן. מדובר בעבירות תנועה, לרוב חמורות, שלא גרמו לתאונת דרכים ולגביהן נפתח תיק חקירה.

2. נ"ב - נזק בלבד. תיק תאונת דרכים, שכתוצאה ממנה נגרם נזק לרכוש בלבד ללא חבלות לגוף.

3. תלת"ן - תביעה לחומרא בעבירות תעבורה מסוכנות, מדובר בזו"חות או בתיקי חקירה, שנפתחו בעבירות תנועה חמורות ולגביהן מוגשים כתבי אישום לבית המשפט, בהליך מהיר העשוי לכלול בקשת מעצר ו/או פסילה עד תום ההליכים, וזאת תוך 30 יום מיום ביצוע העבירה. בתיקי חקירה אלו מוצגת עמדה עונשית מחמירה הכוללת, במקרים המתאימים, מאסר ו/או פסילה, לפי העניין. בין עבירות אלו נמנות עבירות הנהיגה ללא רישיון נהיגה, נהיגה בזמן פסילה, נהיגה בשכרות גבוהה, נהיגה במהירות גבוהה וסוגי עקיפה.

נתוני מוקד 105

נתוני מוקד 105 לשנת 2024:

מוקד 105 הוא מוקד לאומי (משטרתי-אזרחי) הפועל במסגרת יחידה 105 בלהב 433 השייך למטה הלאומי להגנה על ילדים ברשת. מוקד 105 החל לפעול ב-6.2.2018 לפי החלטת ממשלה משנת 2016.

המוקד מטפל בכל סוגי הפגיעות בקטינים במרחב המקוון, בין אם הן מהוות עבירה פלילית ובין אם לאו.

המוקד פועל 24/7 והינו כתובת לדיווח טלפוני ישיר על פגיעות בקטינים במרחב המקוון. בנוסף ניתן לפנות אל המוקד באמצעות טופס פנייה מקוונת וקו וואטסאפ שמספרו 052-1210-105.

על המענה והטיפול בפניות אמונים שוטרים – חוקרי רשת, לצד אזרחים – מומחים בהגנה על קטינים ברשת, הפועלים בגישה הוליסטית וייחודית.

ילדים, בני נוער, הורים, אנשי מקצועי וכלל הציבור יכולים לפנות למוקד 105 בכל נושא של פגיעה בקטינים ברשת :

- פגיעות פליליות ברשת כלפי קטינים (סחיטה, אימים, התחזות, מרמה ועוד).
- פגיעות מיניות ברשת בקטינים (מעשה מגונה, הטרדות מיניות, הפצת תמונות וסרטונים בעלי אופי מיני ועוד).
- בריונות ברשת כלפי קטינים (ביוש, נידוי, חרם ועוד). בריונות ברשת מוגדרת כהתנהגות פוגענית במרחב המקוון על מנת להשמיץ, להביך או לפגוע. לרוב התנהגות זו אינה עולה כדי עבירה פלילית.
- סיוע בהסרת תכנים פוגעניים
- התייעצות ומידע בנוגע לגלישה בטוחה, והסכנות הנשקפות לקטינים ברשת.
- פניות בנושאי חשש לחיי אדם.

ממצאים נבחרים:

- מיום הקמת מוקד 105 ועד ליום 31.12.2024, נפתחו וטופלו בו כ-60,000 אירועים.
- במהלך שנת 2024 במוקד 105 נפתחו וטופלו 9,544 אירועים.
- הקטגוריות המובילות באירועי המוקד הינן: "עבירות מין" (30%), "בריונות וביוש" (18%) וחשש לחיי אדם (16%).
- תת הקטגוריות העיקריות בקטגורית עבירות המין הינן: הטרדה מינית (37%), סחיטה מינית (21%) והפצת סרטון/תמונה מיניים (17%).

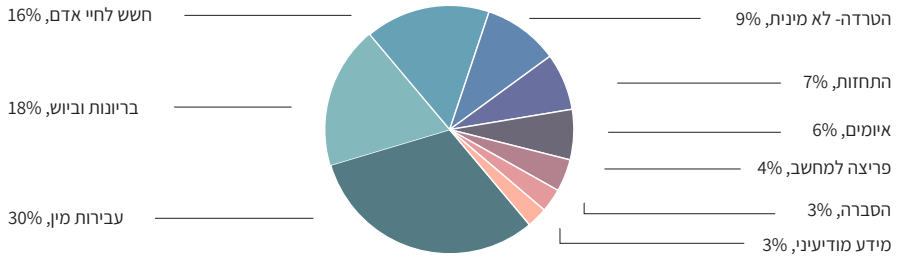
62% מהנפגעים בעבירות מין הם ילדות ונערות, 38% מהנפגעים בעבירות מין הם ילדים ונערים.

תת הקטגוריות העיקריות בקטגוריית בריונות וביוש הן: הצקות (33%), הפצת תמונה/סרטון מביכים (18%) והשמצה (17%).

זירות האירועים העיקריות הינן אינסטגרם (26%), וואטסאפ (22%), פורום סטיפס (11%) וטיקטוק (10%).

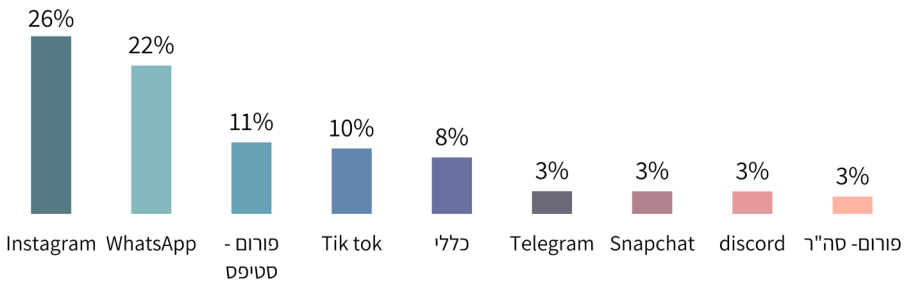
מקרב הפוגעים המאותרים : 71% קטינים, 29% בגירים.

לוח 2.1 אירועי מוקד 105 לפי סיווג האירוע



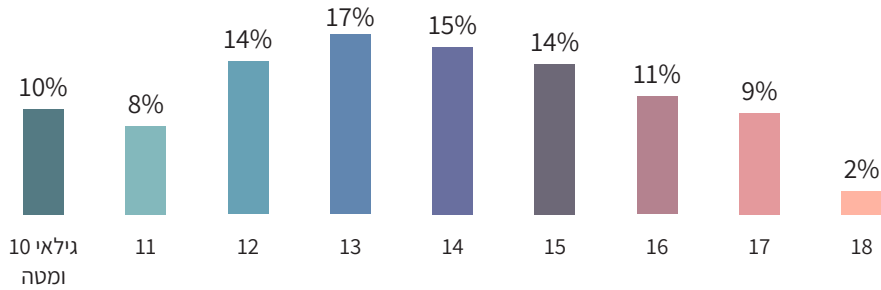
בשנת 2024 טופלו כ-9,550 אירועים במוקד 105, מתוכם: 30% מהאירועים סווגו כעבירות מין, כ-18% אירועים סווגו כעבירות בריונות, וכ-16% מהאירועים סווגו כעבירות לחשש לחיי אדם.

לוח 2.2 אירועי מוקד 105 לפי זירות עיקריות



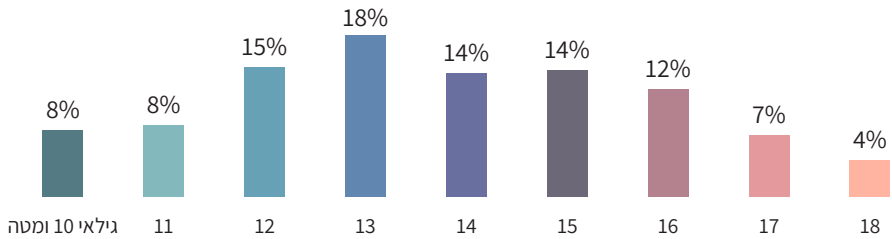
בשנת 2024, כמו בשנים קודמות, אפליקציית אינסטגרם (26%) וואטסאפ (22%) מובילות כזירות האירועים העיקריות.

לוח 2.3 אירועי מוקד 105 לפי גיל הנפגעים



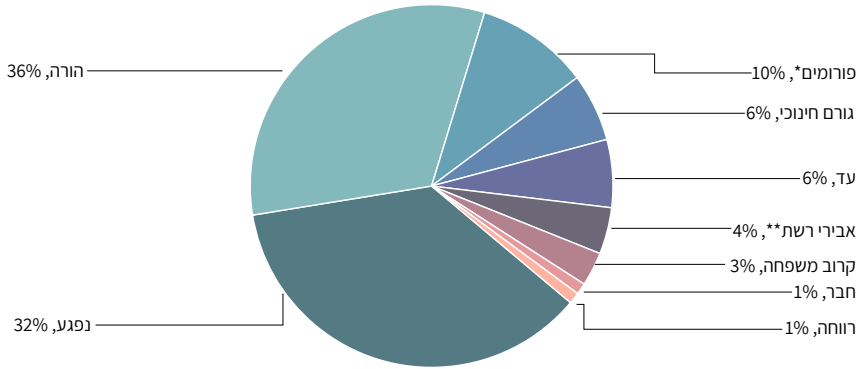
אחוז הנפגעים הגבוה ביותר - ילדים בגיל 13 - 17% נפגעים. מתוך סך הנפגעים 62% ילדות ונערות ו-38% ילדים ונערים.

לוח 2.4 אירועי מוקד 105 לפי גיל הפוגעים המאותרים



אחוז הפוגעים הקטינים המאותרים הגבוה ביותר - ילדים בגיל 13 - 18% פוגעים. מתוך סך הפוגעים המאותרים 79% ילדים ונערים ו-21% ילדות ונערות. 29% מהפוגעים הינם בגירים (מדובר בגילאי 19 ומעלה שאינם מוצגים בגרף).

לוח 2.5 סיווג הפונים המדווחים למוקד



מבין הפונים המדווחים למוקד: 36% הם הורים, 32% הנפגעים עצמם, ו-10% מהפורומים* השונים. שאר הפונים שייכים לקטגוריות: חבר, קרוב משפחה, אבירי רשת*, גורם חינוכי ועוד.

* פורומים - פורומים בהם בני הנוער מעלים תכנים ושאלות הקשורות לחיי היומיום שלהם ובכלל. התגובות בפורומים מגיעות מבני נוער אחרים וגם מבגירים. דוגמאות לפורומים: סטיפס, Ask ppl, FXP, 4 girls.
** אבירי רשת - יחידת המתנדבים של המטה הלאומי להגנה על ילדים ברשת.

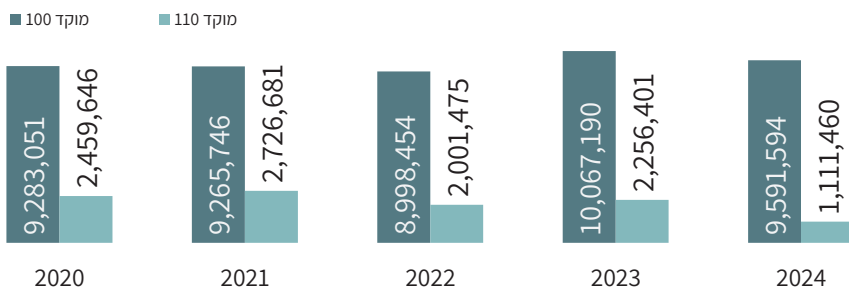
פניות אזרחים למוקד 100 ו-110*

מוקד 100 - מוקד המשל"ט (מכלול שליטה) המחוזי. לו מספר עמדות מוקדנים העונים לקריאות אזרחים שחייגו את המספר 100. תכלית מוקד 100 **להציל חיים**, תוך שמירה על רמת שירות גבוהה ואכיפת החוק.

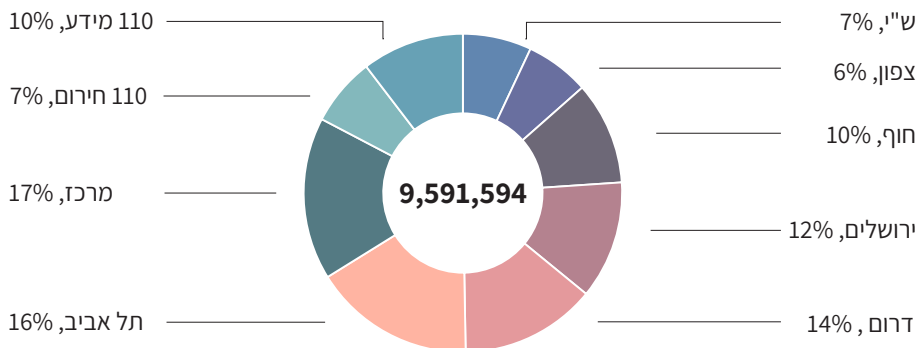
מוקד 110 - מוקד טלפוני המספק **מידע לציבור** בכל התחומים שבאחריות משטרת ישראל בשגרה ובחירום.

110 חירום - שיחות חירום ממוקדי ה-100 אשר נותבו בעת עומסים לעמדות יעודיות במוקד 110 החל מתאריך 15.09.19.

לוח 3.1 שיחות נכנסות למוקדי 100 ו-110 - ארצי

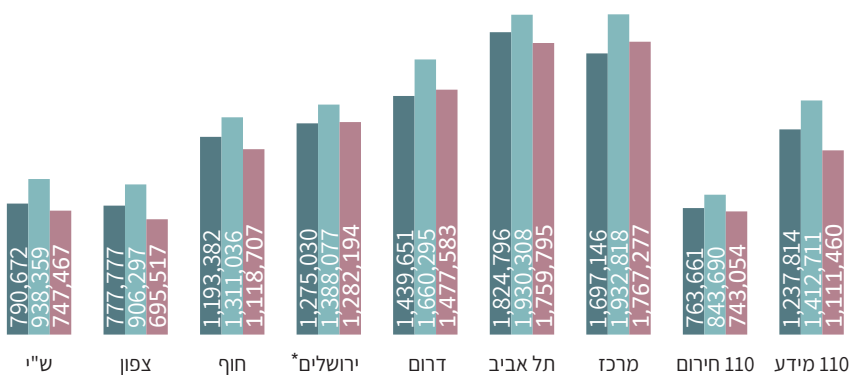


לוח 3.2 שיחות נכנסות למוקד 100 בחלוקה למחוזות



* הנתונים בפרק זה הופקו ע"י מחלקת סיור באגף המבצעים של משטרת ישראל.

לוח 3.3 שיחות נכנסות למוקד בחלוקה למחוזות בשנים 2022-2024

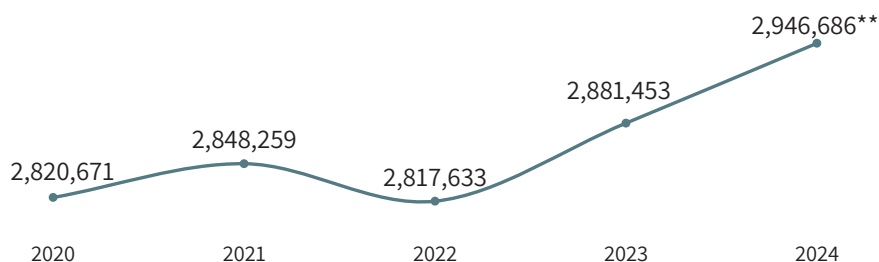


* נתוני מג"ב נכללים במחוז ירושלים.

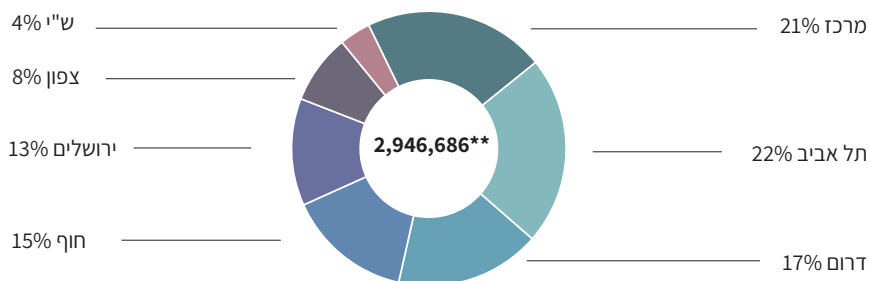
אירועי תגובה*

אירועי תגובה - אירוע שהתקבל עקב קריאה שנתקבלה מהציבור או של שוטר אשר פתח אירוע במוקד.

לוח 3.4 אירועי תגובה לאורך שנים (2020-2024)

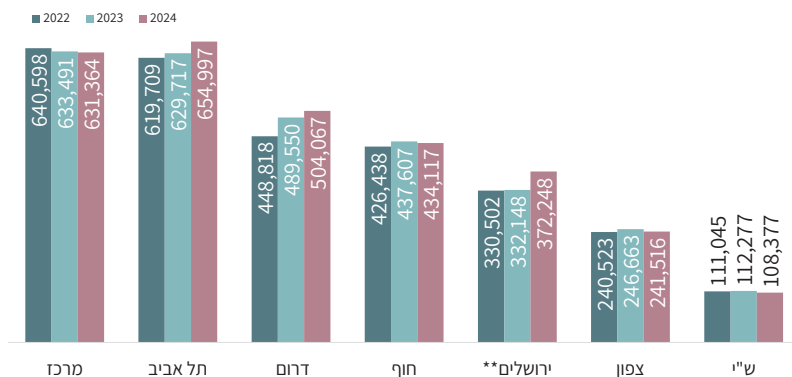


לוח 3.5 אירועי תגובה בשנת 2024 בחלוקה למחוזות



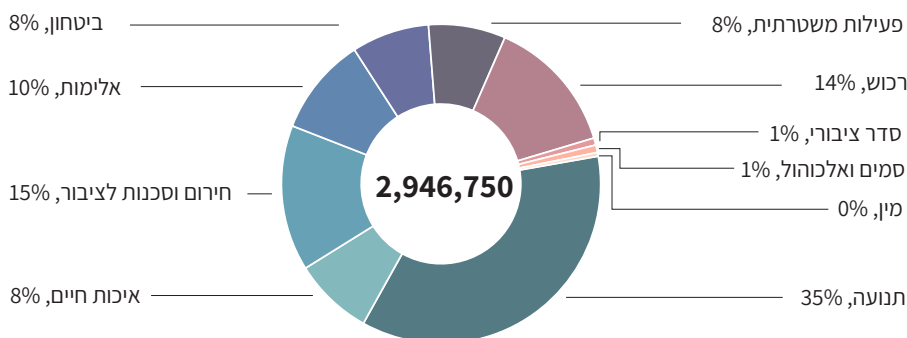
* עקב שינוי וטיוב במערכות המידע וכן לנוכח השינויים בסיווגי האירועים השייכים לקבוצת אירועי התגובה, ייתכנו פערים בין הנתונים המוצגים בפרק זה לאלו שהוצגו בשנתונים קודמים.
** קיימים עוד 64 אירועי בדיקה של אטו"ב (אגף הטכנולוגיה והתקשוב).

לוח 3.6 אירועי תגובה* בחלוקה למחוזות ולפי שנים ובהשוואה בין השנים 2022-2024

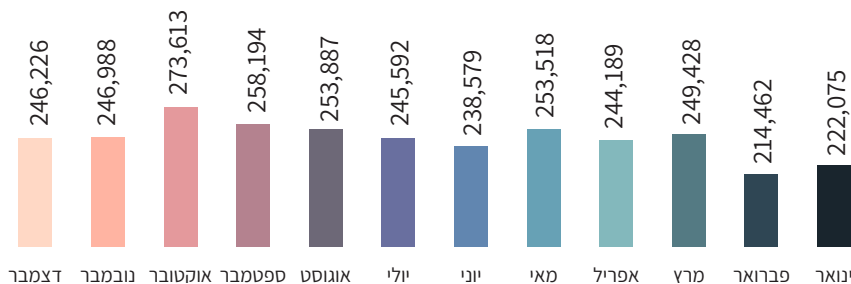


* קיימים עוד 64 אירועי אטו"ב (אגף הטכנולוגיה והתקשוב).
 ** נתוני מג"ב נכללים במחוז ירושלים.

לוח 3.7 אירועי תגובה בשנת 2024 לפי סוג אירוע



לוח 3.8 אירועי תגובה בחלוקה לחודשי השנה



לוח 3.9 אירועי תגובה בחלוקה לימי השבוע*

קבוצות אירועי תגובה	א	ב	ג	ד	ה	ו	שבת	סך-הכל
תנועה	156,489	161,963	163,071	163,417	166,724	143,710	86,092	1,041,466
איכות חיים	30,886	25,871	27,408	25,949	38,996	46,270	38,806	234,186
אלימות	41,975	41,328	42,217	40,557	42,107	42,672	38,260	289,116
חירום וסכנות לציבור	63,324	62,295	62,418	61,676	62,448	63,100	53,604	428,865
בטחון	37,363	35,983	36,124	34,967	34,319	27,759	22,039	228,554
פעילות משטרתית	38,295	37,540	37,417	36,274	35,011	24,723	17,570	226,830
רכוש	61,335	61,163	62,131	60,962	60,668	56,891	37,904	401,054
סדר ציבורי	2,967	2,814	3,082	2,730	2,905	2,514	3,825	20,837
סמים ואלכוהול	3,308	3,182	3,283	3,252	3,374	3,127	2,606	22,132
מין	1,669	1,643	1,560	1,631	1,641	1,535	1,263	10,942
עבירות ברשת	216	264	215	216	202	312	163	1,588
היסטורי לא ידוע	46	57	48	40	56	196	108	551
פח"ע	7,243	6,798	6,769	6,199	5,575	4,080	3,966	40,630
סך-הכל	445,116	440,901	445,743	437,870	454,026	416,889	306,206	**2,946,751

מרבית אירועי התגובה בשנת 2024 הינם בקבוצת עבירות התנועה; יום חמישי הינו היום העמוס בשבוע במספר אירועי התגובה.

*הנתון המודגש מציין את מספר האירועים הגבוה ביותר בכל יום בתוך כל קבוצת אירועים.
** קיימת סטיית תקן.

אירועי איכות חיים

בשנת 2024 טופלו 234,154 אירועי איכות חיים שהם כ-8% מסך כל אירועי התגובה.

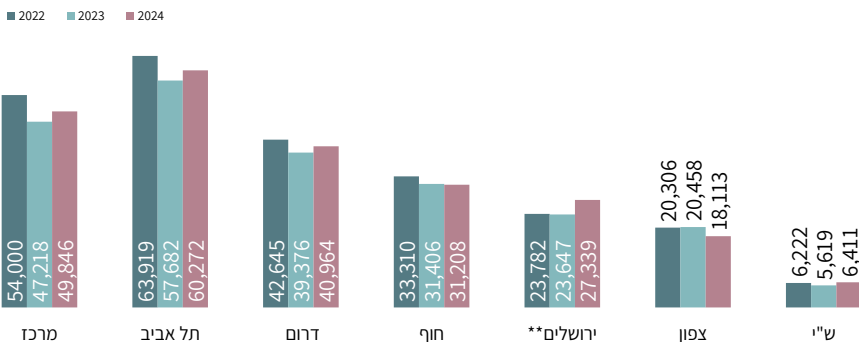
לוח 3.10 התפלגות אירועי איכות חיים* בשנת 2024

קבוצת אירועי איכות חיים כוללת עבירות שונות על פי הפירוט שלהלן:

שנת 2024	איכות חיים
111,517	גרימת רעש מביית
48,174	גרימת רעש ממקום ציבורי
18,830	גרימת רעש מעסק
19,225	גרימת רעש - רכב
15,589	גרימת רעש - שטח פתוח
4,318	גרימת רעש - מוסד
4,938	גרימת רעש - אתר בניה
4,401	גרימת רעש מביית תפילה
4,318	השלכת פסולת
2,876	עבירות רישוי מנהליות
234,154	סך הכל

* אירועי איכות חיים בלוח זה אינם כוללים את האירועים: "הפעלת חזיזים נפצים" ו-"רכב נטוש שרוף", אשר נכללים בקטגוריות אחרות שאינן נמצאות תחת קטגוריית "איכות חיים".

לוח 3.11 אירועי איכות חיים** בחלוקה למחוזות בין השנים 2024-2022



** אירוע אטו"ב אחר אינו מוצג.

*** נתוני מג"ב נכללים במחוז ירושלים.

לנוכח השינויים בסיווגי האירועים השייכים לקבוצת אירועי איכות חיים, ייתכנו פערים בין הנתונים המוצגים בפרק זה לאלו המוצגים בשנתונים קודמים.

אירועי תנועה

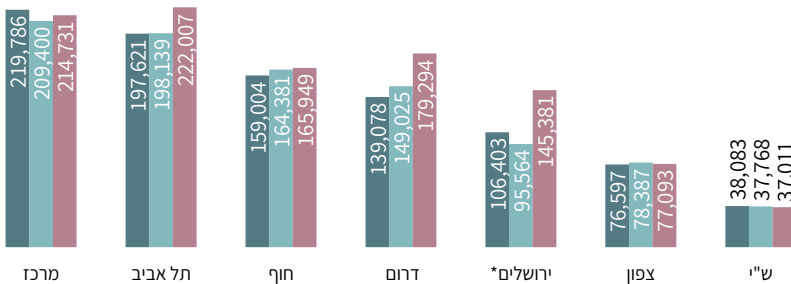
בשנת 2024 טופלו 1,041,446 אירועי תנועה שהם כ-35% מסך כל אירועי התנועה.

לוח 3.12 התפלגות אירועי תנועה בשנת 2024

2024	2023	אירועי תנועה
510,867	403,487	חסימת מעבר
79,167	72,587	רכב חונה באיסור
82,231	90,897	רכב משתולל (רכב מסכן חיים)
41,822	42,366	סכנה תקלה תשתית מכשול בדרך
74,866	71,157	תאונת דרכים
45,510	42,870	הפרעה לתנועה
66,482	67,888	עבירות תעבורה תנועה
3,944	4,319	עבירות תנועה- נהג שיכור
31	39	מכשול במסילת רכבת
64,873	63,378	רכב תקוע בכביש
23,210	25,497	רמזורים תקלה
16,550	17,595	עומס שיבושי תנועה
30,361	28,665	סירוב במסירת פרטים ת.ד.נב.
830	1,011	תאונת דרכים פגע וברח
547	716	תאונת דרכים חריגה
73	97	תקלה ברמזור רכבת
102	97	מחסום רכבת תקוע

לוח 3.13 אירועי תנועה בחלוקה לפי מחוזות בין השנים 2022-2024

■ 2022 ■ 2023 ■ 2024

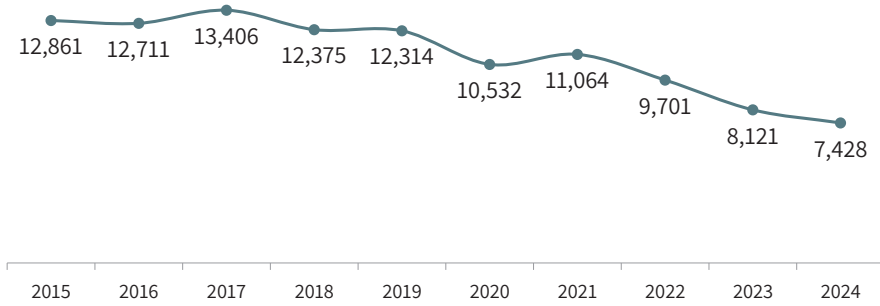


* נתוני מג"ב נכללים במחוז ירושלים.

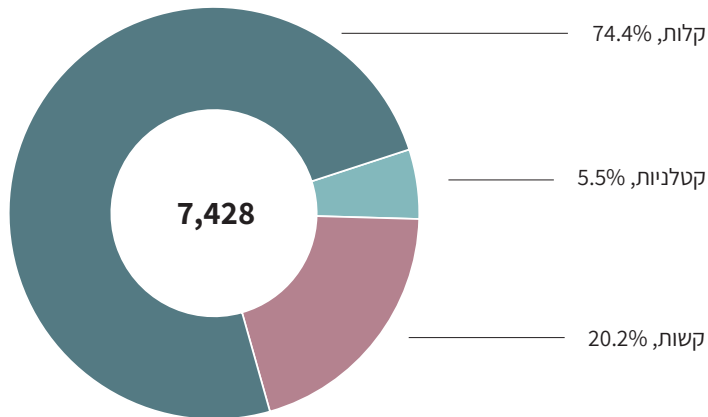
תאונות דרכים ונפגעים*

בשנת 2024 התרחשו 7,428 תאונות דרכים ונפגעו בהן 13,102 בני אדם.

לוח 4.1 תאונות דרכים לאורך שנים (2015-2024)



לוח 4.2 תאונות דרכים בפילוח לפי חומרת התאונה



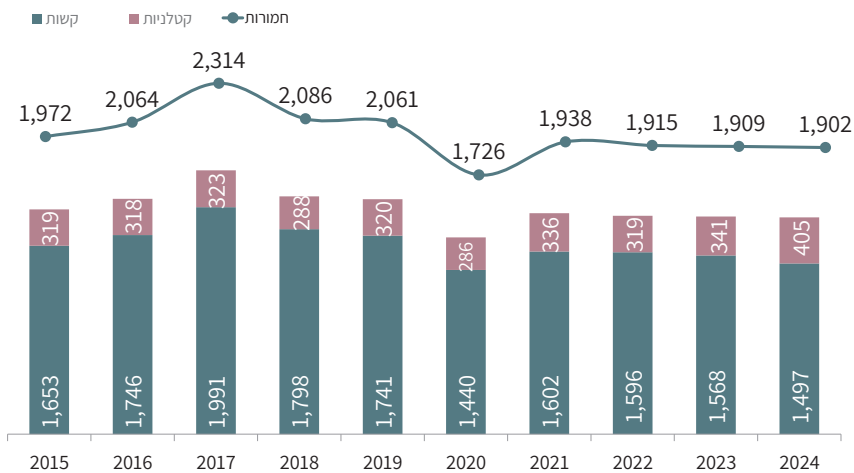
*הנתונים בפרק זה התקבלו ממחלקת מחקר ופיתוח באגף התנועה של משטרת ישראל. הנתונים עשויים להשתנות מעת לעת בשל דיווחים מאוחרים על תאונות דרכים ועדכון נתונים במערכות המשטרתיות.

לוח 4.3 הסיבות העיקריות לתאונות קטלניות (תיק ללא סיבות לא ידועות)**

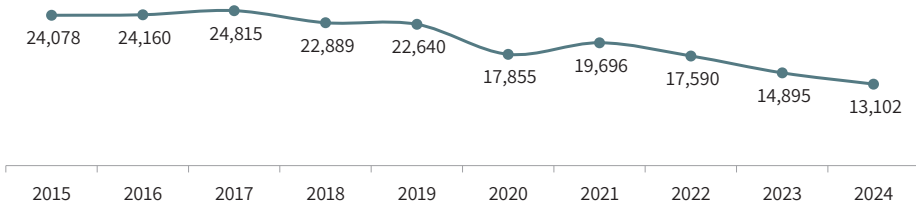
שנת 2024	סיבת תאונה
62	אי מתן זכות קדימה להולך רגל
56	מעבר בין נתיבים
54	מהירות מופרזת
51	אי שמירת רווח
36	אי ציות לרמזור
28	התנהגות רוכב אופנוע / קטנוע
24	התנהגות הולך רגל
23	אי שמירה על הימין
17	אמז"ק לרכב
15	סיבות אחרות של הנהג
13	פנייה שלא כחוק
12	אי ציות לתמרור
11	התנהגות ייחודית לרוכב אופניים
402	סך הכל

** ניתכן יותר מסיבה אחת לתאונה.

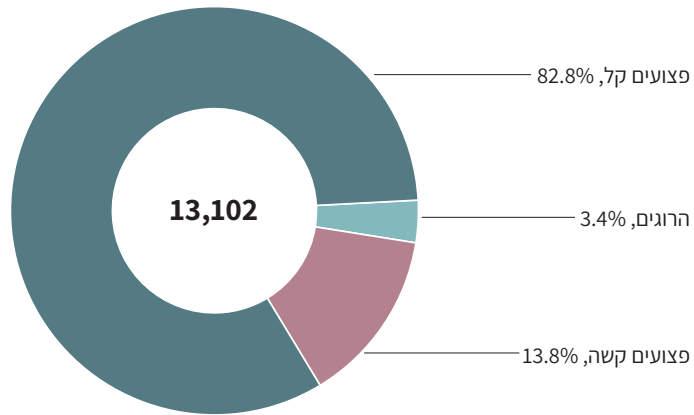
לוח 4.4 תאונות דרכים חמורות (קשות וקטלניות) לפי שנים (2015-2024)



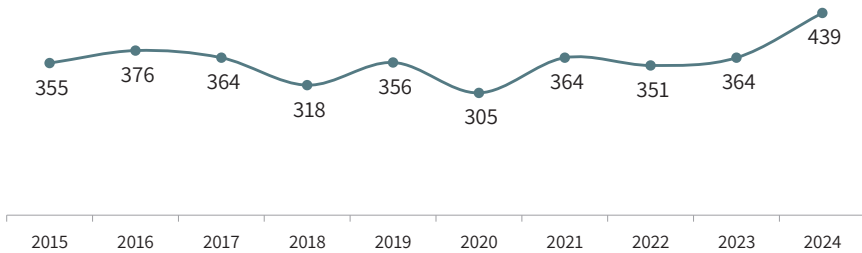
לוח 4.5 נפגעי תאונות דרכים לפי שנים (2015-2024)



לוח 4.6 נפגעי תאונות דרכים בפילוח לפי חומרת הפגיעה

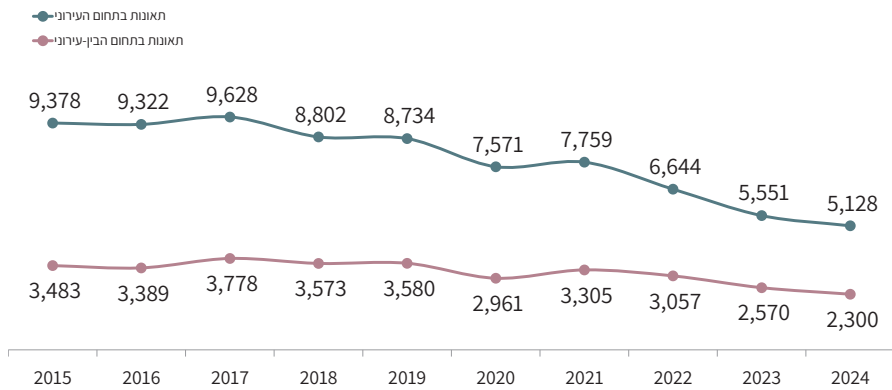


לוח 4.7 הרוגים בתאונות דרכים לאורך השנים



תאונות דרכים ונפגעים בתחום העירוני ובתחום הבין-עירוני*

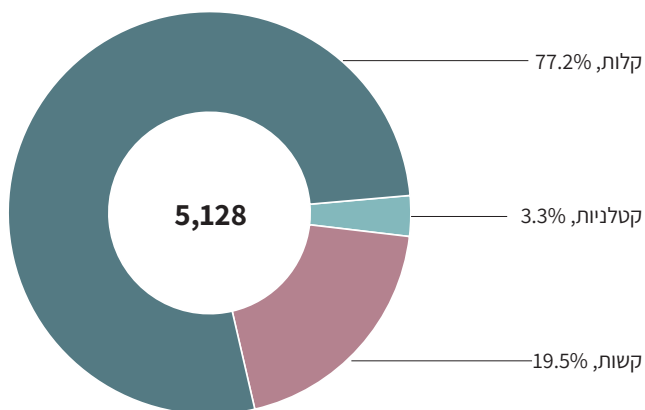
לוח 4.8 תאונות דרכים בתחום העירוני ובתחום הבין-עירוני לפי שנים (2024-2015)



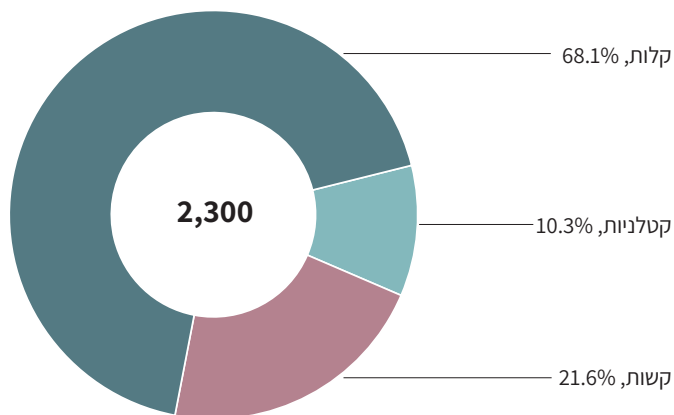
* הפערים בנתוני השנתון הנוכחי, לעומת שנתונים קודמים, נובעים מטיוב ועדכון נתוני המערכת ועדכון גבולות גזרה, שבוצעו בין התחום העירוני לתחום הבין-עירוני.

תאונות דרכים בפילוח על פי חומרת התאונה

לוח 4.9 בתחום העירוני

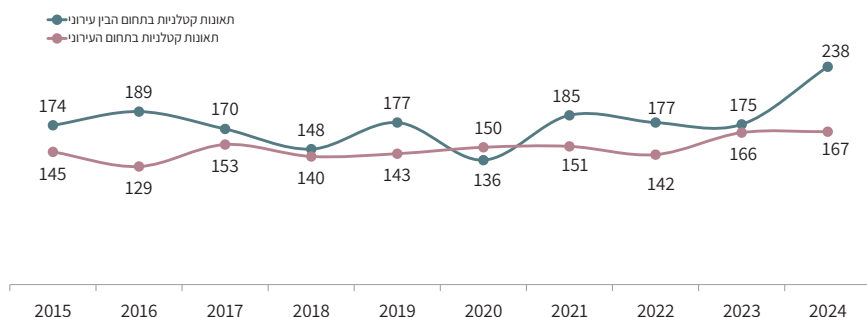


לוח 4.10 בתחום הבין-עירוני



4.11 תאונות דרכים קטלניות בתחום העירוני ובתחום הבין-עירוני לפי שנים

(2024-2015)

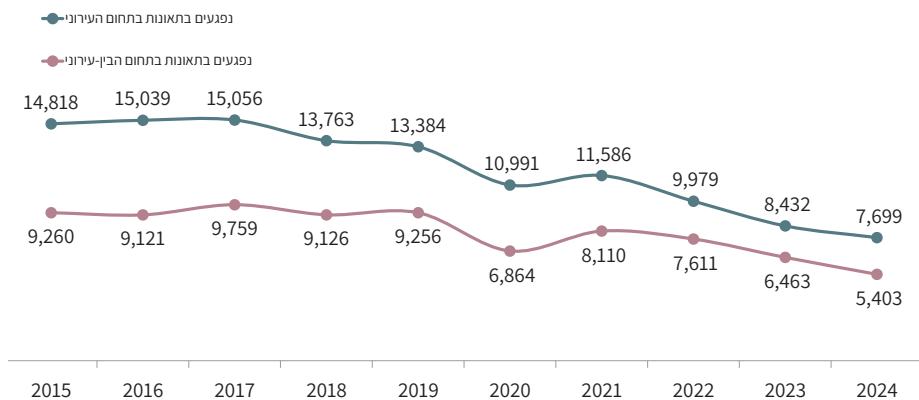


בשנת 2024 חלה עליה של 0.6% במספר התאונות הקטלניות בתחום העירוני בהשוואה לשנת 2023.

בשנת 2024 חלה עליה של 36.0% במספר התאונות הקטלניות בתחום הבין-עירוני בהשוואה לשנת 2023.

4.12 לוח נפגעי תאונות דרכים בתחום העירוני ובתחום הבין-עירוני לפי שנים

(2024-2015)

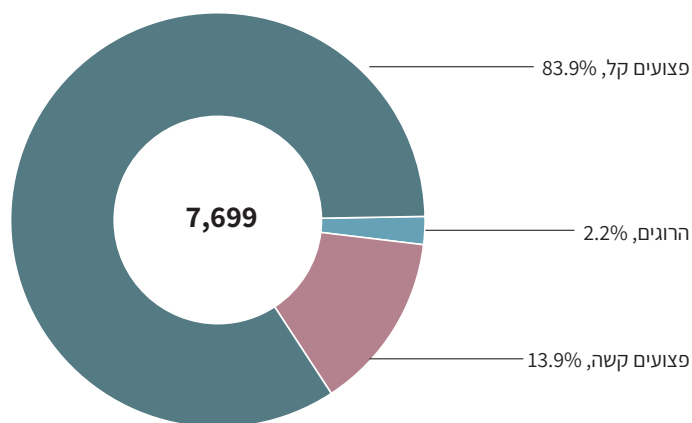


בשנת 2024 חלה ירידה של 8.7% במספר הנפגעים בתאונות בתחום העירוני בהשוואה לשנת 2023.

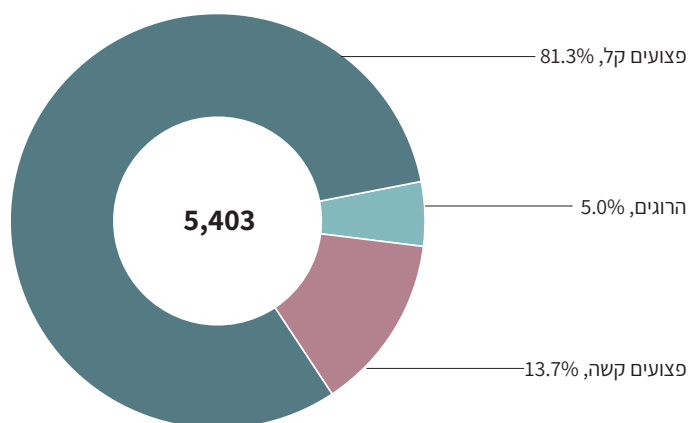
בשנת 2024 חלה ירידה של 16.4% במספר הנפגעים בתאונות בתחום הבין-עירוני בהשוואה לשנת 2023.

נפגעים בתאונות דרכים לפי חומרת הפגיעה

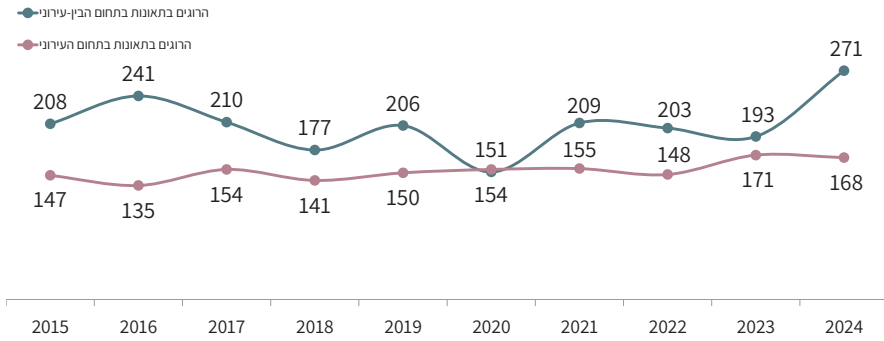
לוח 4.13 בתחום העירוני



לוח 4.14 בתחום הבין-עירוני



לוח 4.15 הרוגים בתאונות דרכים בתחום העירוני ובתחום הבין-עירוני לאורך השנים

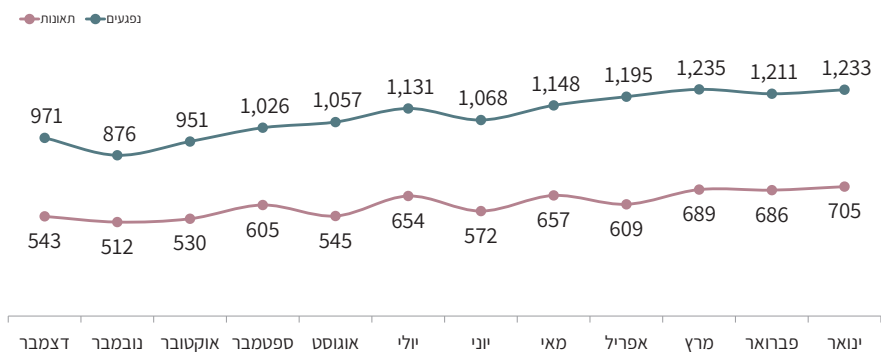


בשנת 2024 חלה ירידה של 1.8% במספר ההרוגים בתאונות הקטלניות בתחום העירוני בהשוואה לשנת 2023.

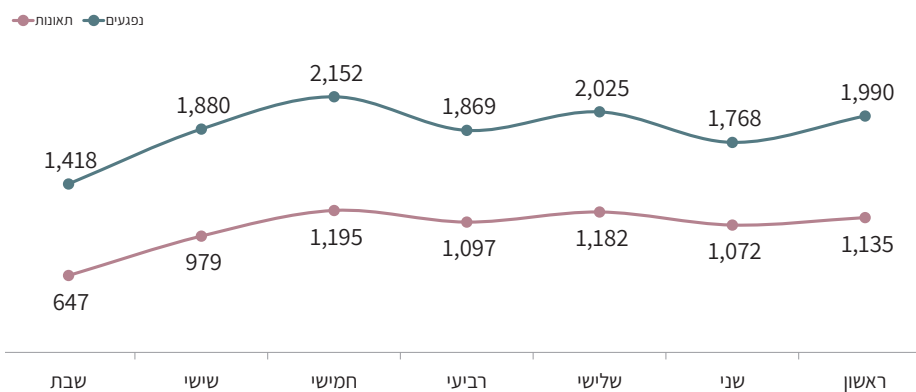
בשנת 2024 חלה עלייה של 40.4% במספר ההרוגים בתאונות הקטלניות בתחום הבין-עירוני בהשוואה לשנת 2023.

תאונות דרכים ונפגעים לפי חודשים וימות השבוע

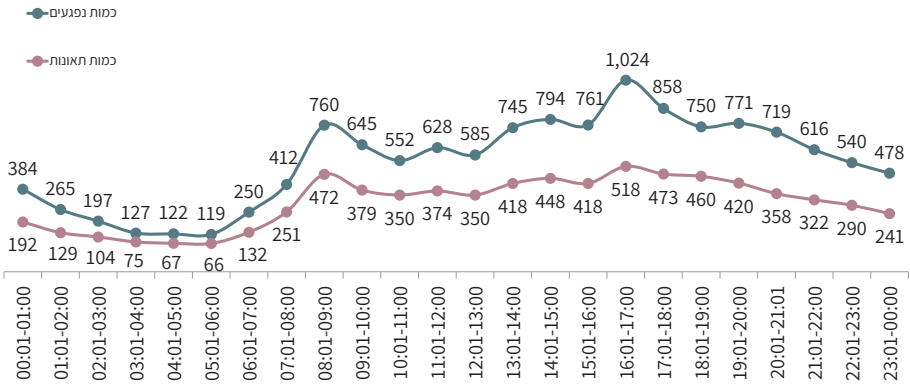
לוח 4.16 תאונות דרכים ונפגעים לפי חודשי השנה



לוח 4.17 תאונות דרכים ונפגעים לפי ימות השבוע

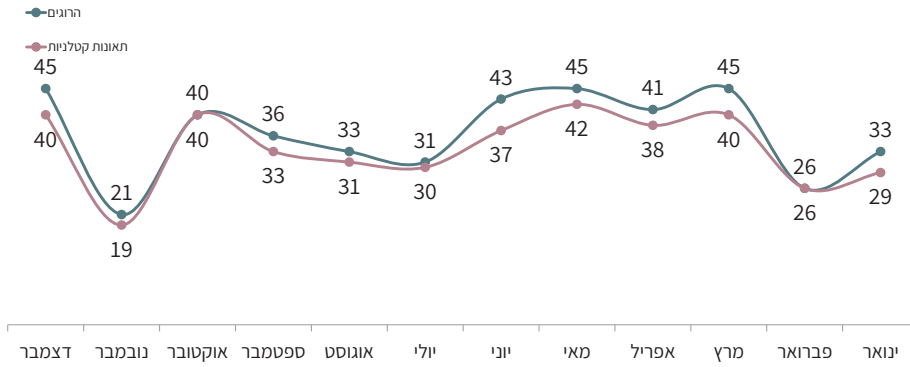


לוח 4.18 תאונות דרכים ונפגעים לפי שעות היממה*

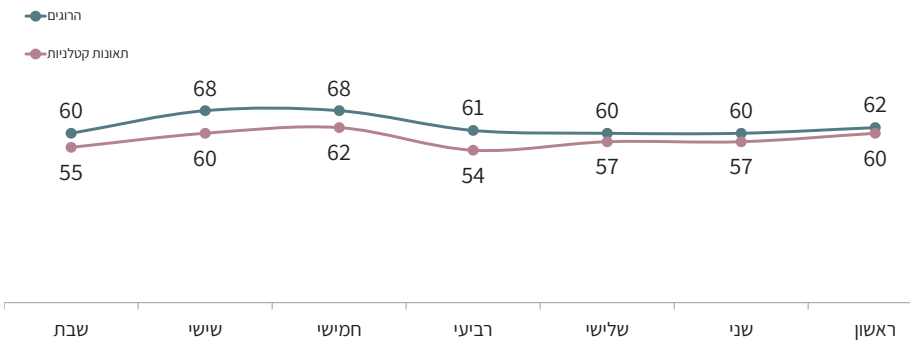


* כמות התאונות בשעת חצות כוללת תאונות שבהן לא דווח על שעת התאונה.

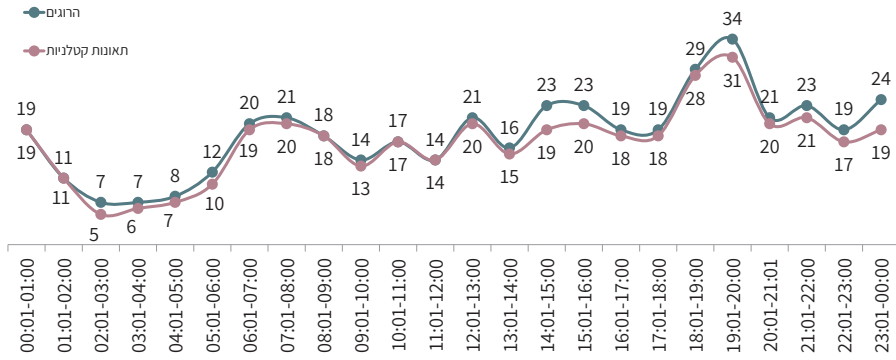
לוח 4.19 תאונות דרכים קטלניות והרוגים לפי חודשי השנה



לוח 4.20 תאונות דרכים קטלניות והרוגים לפי ימות השבוע



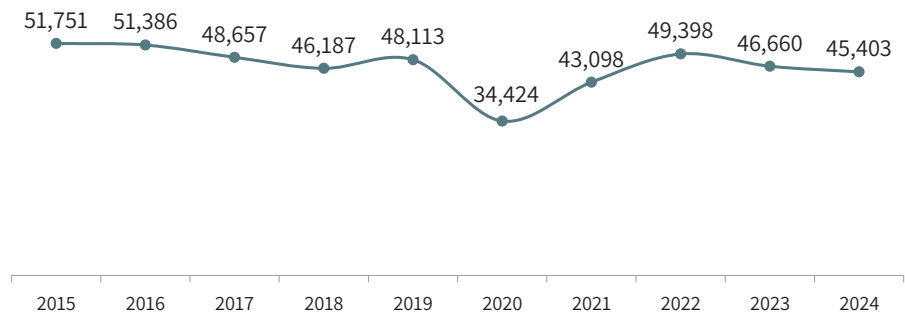
לוח 4.21 תאונות דרכים קטלניות והרוגים לפי שעות היממה



תאונות דרכים מסוג כללי עם נפגע

תאונות דרכים מסוג כללי עם נפגע מוגדרות כתאונות עם נפגעים, שנגרמו עקב ביצוע עבירה, שאינה חמורה (על פי נוהל מחלקת התנועה באגף התנועה). לרוב, תאונות אלו מאופיינות באנשים, שנפגעו קלות ודיווחו על פגיעה, ימים ספורים לאחר התרחשות התאונה.

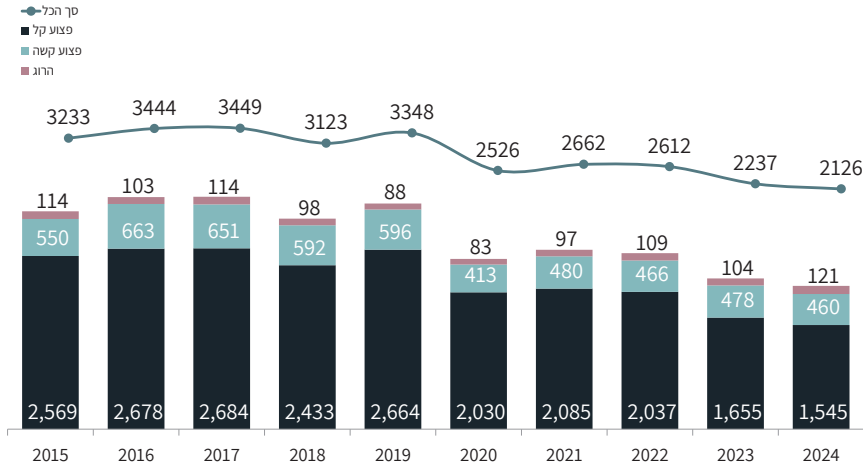
לוח 4.22 תאונות דרכים מסוג כללי עם נפגע לאורך השנים*



*הנתונים עשויים להשתנות מעת לעת בשל דיווחים מאוחרים על תאונות דרכים ועדכון נתונים במערכות המשטרתיות.

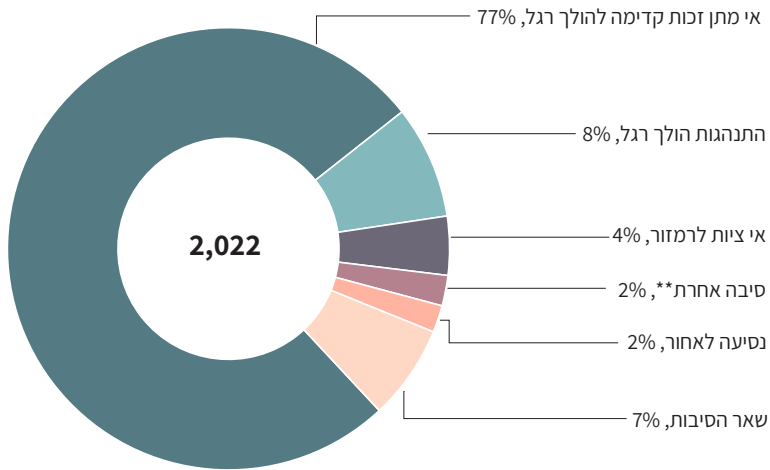
היפגעות הולכי רגל בתאונות דרכים

לוח 4.23 הולכי רגל נפגעי תאונות דרכים לאורך השנים*



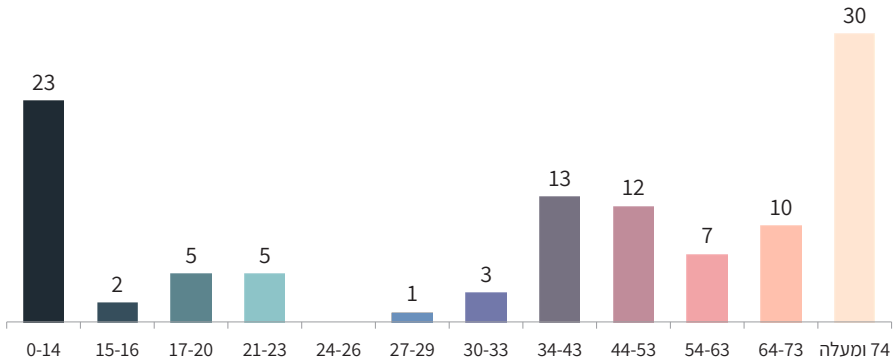
* הנתונים עשויים להשתנות מעת לעת בשל דיווחים מאוחרים על תאונות דרכים ועדכון נתונים במערכות המשטרתיות.

לוח 4.24 הסיבות העיקריות להיפגעות הולכי רגל



**בסיבה אחרת נכללות, בין היתר, מעבר בין נתיבים, אי שמירת רווח ומהירות מופרזת.

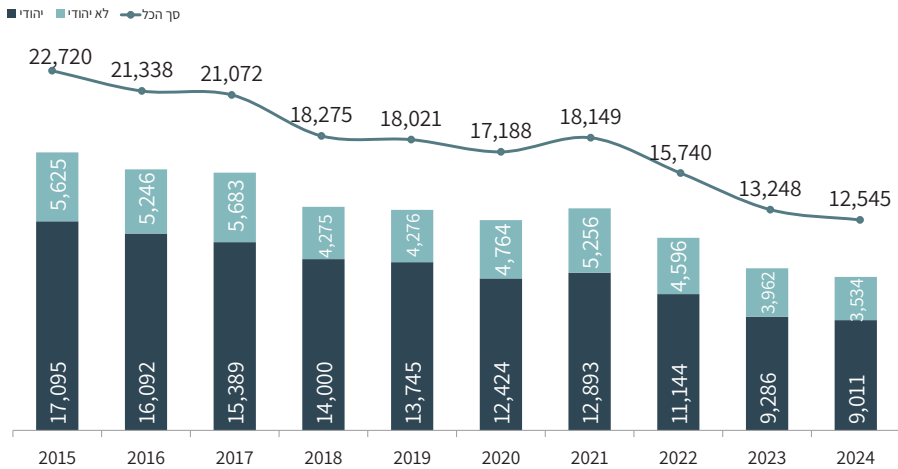
לוח 4.25 הולכי רגל הרוגים* בפילוח לפי קבוצות גיל



* הנתונים אינם כוללים הולכי רגל הרוגים שגילם 'לא ידוע'

מעורבות נהגים בתאונות דרכים

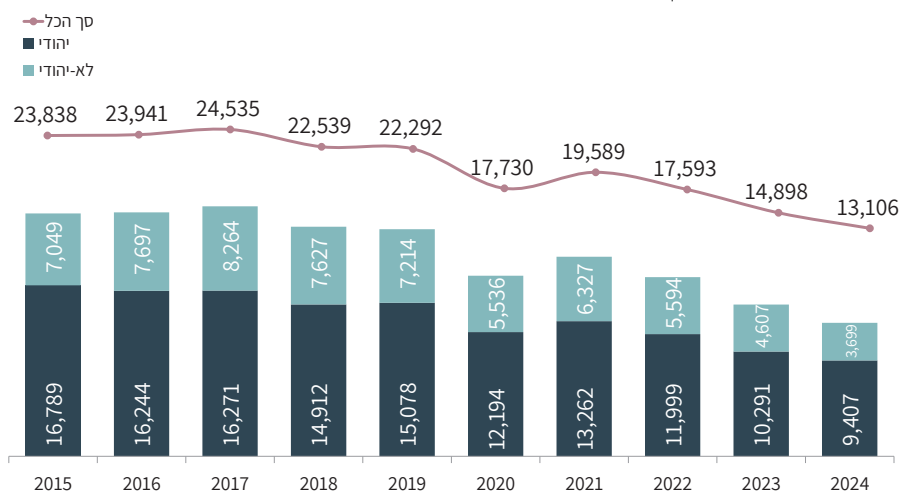
לוח 4.26 מעורבות נהגים בתאונות דרכים לפי דת הנהג* ולפי שנים (2024-2015)



אחוז הנהגים הלא-יהודים, המעורבים בתאונות דרכים בשנת 2024 הוא 28.2%.

* הנתונים עבור לאום יהודי כוללים גם נהגים שהלאום שלהם אינו ידוע.

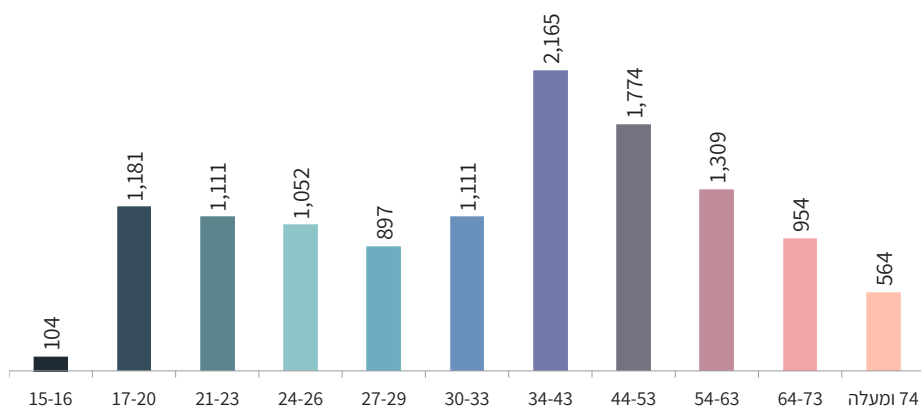
לוח 4.27 נפגעים בתאונות דרכים לפי דת הנפגע* לפי שנים (2015-2024)



אחוז הנפגעים הלא-יהודים, המעורבים בתאונות דרכים בשנת 2024, הוא 28.2%.

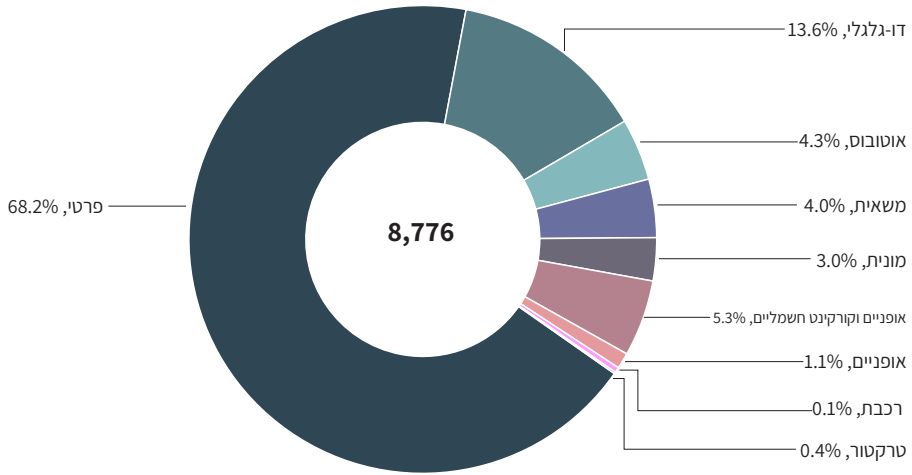
* הנתונים עבור לאום יהודי כוללים גם נפגעים שהלאום שלהם אינו ידוע.

לוח 4.28 מעורבות נהגים בתאונות דרכים לפי קבוצות גיל**



** נהגי רכב מנועי בלבד. הנתונים אינם כוללים שקבוצת הגיל שלהם אינה ידועה.

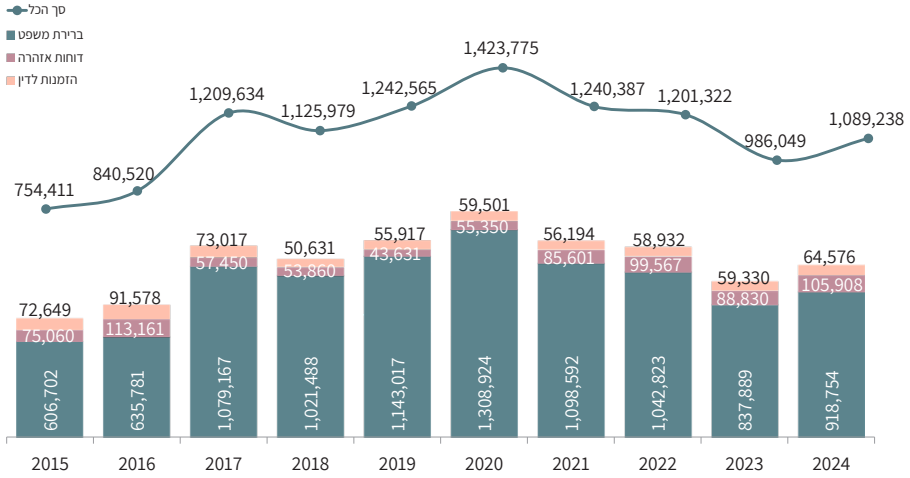
לוח 4.29 סוגי כלי הרכב העיקריים המעורבים בתאונות*



* האחוזים הם מכלל כלי הרכב מהסוגים העיקריים המעורבים בתאונות.

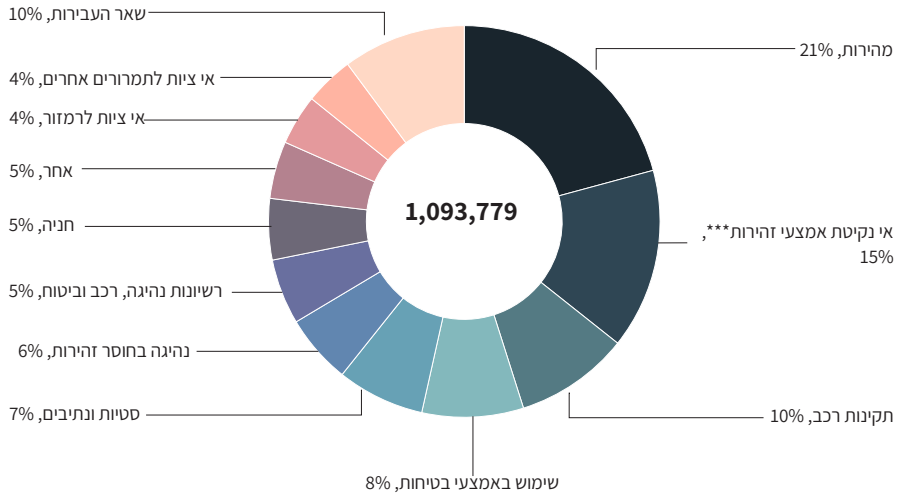
אכיפה - נתונים ומגמות

לוח 4.30 דו"חות לפי סוג הדו"ח* לפי שנים (2015-2024)



* ספירת הדו"חות היא לפי סוג הדו"ח שנמסר במעמד רישומו. הנתונים עשויים להיות מושפעים משינויי חקיקה ושינויים במדיניות האכיפה.

לוח 4.31 דוחות בפילוח לפי סוג עבירה**



** דו"ח עשוי להכיל יותר מסעיף עבירה אחד
*** כולל שימוש במכשיר נייד בזמן נהיגה

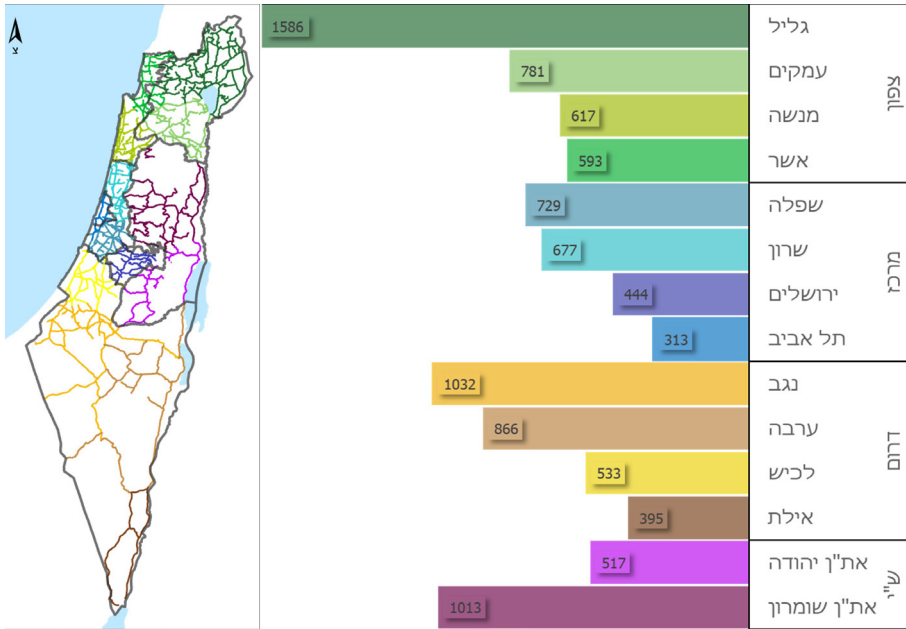
אורך כבישים בתחום פעילותה של משטרת התנועה הארצית (מתנ"א)

לוח 4.32 אורכי הכבישים* לפי ימת"א** נכון לדצמבר שנת 2024

שם מתנ"א	שם ימת"א	סך ק"מ כביש חד מסלולי	סך ק"מ כביש דו מסלולי	סך ק"מ כביש סלול מכבישים	אחוז כבישים סלולים מהמירבית
צפון	גליל	269	1,317	1,586	100%
	עמקים	303	478	781	49%
	מנשה	423	194	617	39%
	אשר	382	211	593	37%
מרכז	שפלה	612	117	729	46%
	שרון	569	108	677	43%
	ירושלים	162	282	444	28%
	תל אביב	313	0	313	20%
דרום	נגב	397	635	1,032	65%
	ערבה	86	780	866	55%
	לכיש	363	170	533	34%
	אילת	83	312	395	25%
ש"י	את"ן יהודה	108	409	517	33%
	את"ן שומרון	135	878	1,013	64%

* אורך הכבישים מחושב לפי צירוף 2 כיווני הנסיעה. הנתונים נמדדו על סמך מערכת מידע גיאוגרפית והם דומים לנתוני האמת. השנה חושב אורך הכבישים על בסיס תשתית שונה ולכן ייתכנו שינויים באורך הכבישים, שאינם נובעים רק משינוי גבולות.
** ימת"א - יחידת משטרת התנועה הארצית.

לוח 4.33 תרשים אורכי הכבישים לפי ימת"א נכון לדצמבר שנת 2024



סקר אמון הציבור במשטרת ישראל

משטרת ישראל מבצעת החל משנת 2016 סקר שמטרתו לבחון את תדמית המשטרה ועמדות הציבור כלפיה ברמה הארצית והמקומית.

ממצאי הסקר מספקים כלים ותובנות לפיקוד הבכיר ולגורמי השטח לשיפור עבודת המשטרה והשירות לאזרח והם מהווים כלי עבודה למפקדים בעבודתם היומיומית.

הסקר בוחן את עמדות הציבור כלפי המשטרה בארבעה תחומים מרכזיים:

- א. אמון ושביעות רצון הציבור מהמשטרה באופן כללי.
- ב. שביעות רצון הציבור מתפקוד ופעילות המשטרה באזור המגורים.
- ג. תפיסת תחושת הביטחון של האזרח באזור המגורים.
- ד. היפגעות מעבירות ודיווח למשטרה.

הסקר נערך על ידי חברת "Ci - מידע שיווקי" בע"מ ונדגם לאורך השנה.

הסקר האחרון בוצע במהלך שנת 2024 והשיבו עליו 27,145 איש המייצגים את האוכלוסייה הבוגרת בישראל (בני 18+, ללא זרים ופלסטינאים) וכלל ייצוג לכל תחנות המשטרה.

בשנת 2020 לא התבצע סקר אמון הציבור במשטרת ישראל.

להלן יוצגו ממצאים מרכזיים כפי שעלו מהסקר. הנתונים יוצגו תוך הבחנה בין כלל האוכלוסייה בישראל, האוכלוסייה היהודית והאוכלוסייה הערבית ובהשוואה לאורך השנים. במרבית השאלות סולם התשובות נע בין 1 ל-10.

ממצאים מרכזיים

1. תדמית המשטרה בעיני הציבור - רמת האמון, שביעות רצון מתפקוד המשטרה ותחושת ביטחון אישי:

על מנת ללמוד אודות עמדות הציבור כלפי המשטרה ותדמיתה נשאלו המשיבים שלוש שאלות (טווח התשובות נע בין 1= במידה נמוכה לבין 10= במידה גבוהה):*

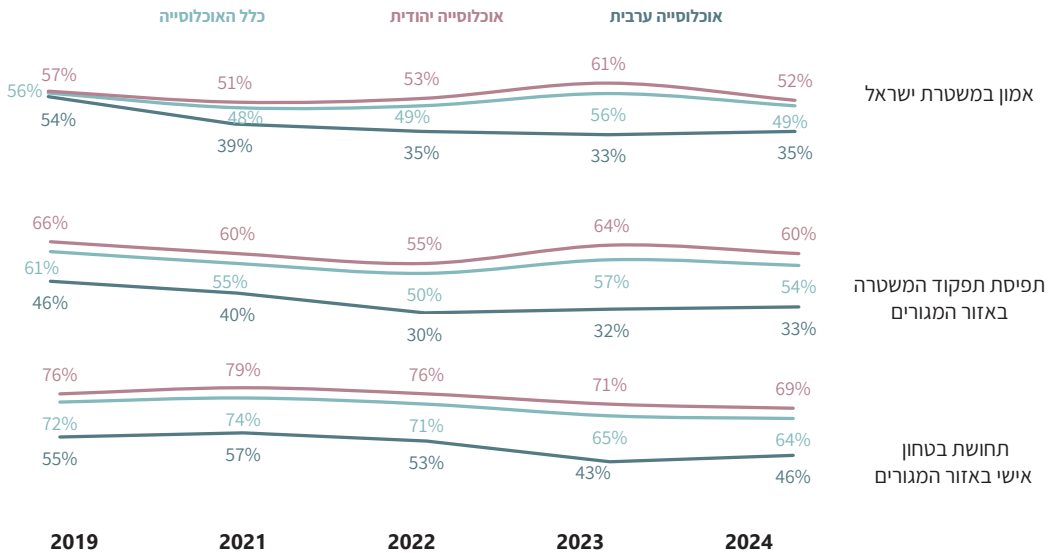
א. "באיזו מידה את/ה נותן אמון במשטרת ישראל?"

ב. "חשוב על משטרת ישראל באופן כללי, באיזו מידה את/ה שבע רצון מתפקוד

משטרת ישראל באיזור מגוריך?"

ג. "באיזו מידה את/ה חש ביטחון באזור מגוריך?"

לוח 5.1 א תדמית המשטרה בעיני הציבור 2019-2024



2

*הגרף מציג את אחוז העונים 7-10.

מהנתונים עולה כי:

בשנת 2024 חלה ירידה ברמת אמון הציבור במשטרה (49%) לעומת שנת 2023 (56%). לציין כי בשנת 2023, שנה בה החלה מלחמת 'חרבות ברזל' חלה עליה משמעותית ברמת אמון הציבור (56%) לעומת שנת 2022 (49%).

לאורך השנים ניכרת מגמה של ירידה בשיעור האזרחים המגלים שביעות רצון מתפקוד המשטרה. בשנת 2023 חלה עליה משמעותית בתפיסת תפקוד המשטרה באזור המגורים, 57% מהמשיבים דיווחו על שביעות רצון מתפקוד המשטרה, בהשוואה ל-50% בשנת 2022. בשנת 2024 חלה ירידה בתפיסת תפקוד המשטרה באזור המגורים, 54% מהמשיבים דיווחו על שביעות רצון מתפקוד המשטרה.

לאורך השנים תפיסת הביטחון של הציבור הייתה יציבה (כשלושה רבעים מהציבור חש ביטחון באזור מגוריו). בשנת 2023 חלה ירידה משמעותית בתפיסת הביטחון (65%), מגמה שנמשכה בשנת 2024 (64%).

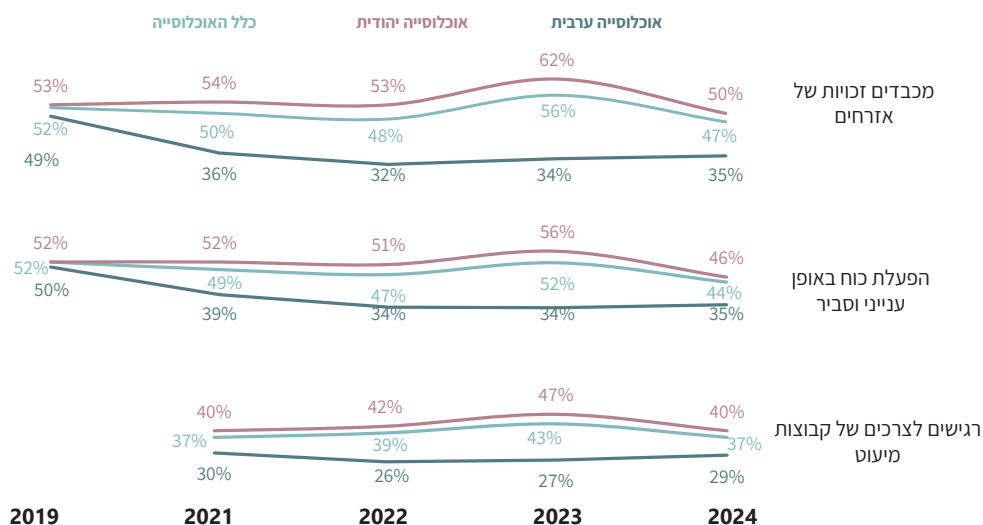
בחינת מדדי תדמית ואמון הציבור במשטרה, בהשוואה בין האוכלוסייה היהודית לאוכלוסייה הערבית מלמדת כי:

- לאורך השנים קיימים פערים ניכרים בין האוכלוסייה היהודית לבין האוכלוסייה הערבית במדדים הנבחנו.
- באוכלוסייה הערבית, בכל המדדים הנבחנו, שיעור המדווחים על שביעות רצון מהמשטרה, נמוך יותר בהשוואה לאוכלוסייה היהודית.
- בשנה האחרונה חלה עליה קלה בקרב האוכלוסייה הערבית בכלל המדדים, אם כי עדיין מדובר בנתונים נמוכים, בעוד שבקרב האוכלוסייה היהודית חלה ירידה במדדים.

2. הוגנות הליכים במשטרת ישראל - כיבוד זכויות, הפעלת כוח ענייני וסביר, רגישות לצרכים של קבוצות מיעוט:

במסגרת הסקר נשאלו המשיבים שלוש שאלות המתייחסות להוגנות הליכים בעבודת המשטרה ומתן יחס שוויוני לקבוצות מיעוטים.

לוח 5.2 א הוגנות הליכים במשטרת ישראל* 2019-2024



מהנתונים עולה כי:

בשנת 2024 חלה ירידה בעמדות הציבור בשלושת המדדים המופיעים בגרף מעלה, זאת לאחר שבשנת 2023 חלה עליה במדדים אלה.

בחינת מדדי הוגנות הליכים במשטרת ישראל, בהשוואה בין האוכלוסייה היהודית לאוכלוסייה הערבית מלמדת כי:

עד לשנת 2023 בקרב האוכלוסייה היהודית לא חלו שינויים משמעותיים בהערכות המשיבים את התנהלות המשטרה במדדים השונים המייצגים הוגנות הליכים. בשנת 2023 חלה עלייה בהערכת האוכלוסייה היהודית את הוגנות המשטרה. בשנת 2024 חלה ירידה לנתונים שאף נמוכים מאלו שהיו בשנים שקדמו לשנת 2023.

בקרב האוכלוסייה הערבית בשנת 2023 חלה עלייה מתונה בעמדות, מנמה אשר נמשכה בשנת 2024.

* הגרף מציג את אחוז העונים 7-10.

סקר השירות לאזרח לשנת 2024 - משטרת ישראל

במטרה לשפר את איכות השירות הניתן לאזרח, בוחנת משטרת ישראל את שביעות רצון האזרחים אשר קיבלו שירות מיחידות המשטרה הבאות במגע עם האזרחים, ברמות אלו:

- **ברמת המחוז:** מוקדי 100.
- **ברמת התחנה:** סיוור, חקירות (תלונה שהוגשה באופן פרונטלי בתחנה) וחקירות-מקוון (תלונה שהוגשה באופן מקוון).

מטרת הסקר

למדוד את שביעות רצונם של האזרחים מהשירות שקיבלו בעת פנייתם למשטרה, ובתוך כך, לאתר נקודות לשיפור ולשימור בשירות שניתן להם.

מודל הסקר

סקר השירות לשנת 2024 בחן את שביעות הרצון הכוללת מהשירות ומפרמטרים הקשורים לטיב השירות שנתן השוטר לאזרח. בנוסף, התבקשו הנסקרים להעלות נושאים והערות הנוגעים לשירות שקיבלו (לחיוב או לשלילה) במטרה להבין את הסיבות לשביעות רצונם או היעדרה.

שיטה

סקר השירות מבוצע על ידי מערכת פנים-ארגונית של משטרת ישראל. סקר 2024 נערך באופן רציף החל מה- 1.1.24 ועד ה- 31.12.24. ממצאי הסקר מוצגים בלוח פנים ארגוני ייעודי המתעדכן על בסיס יומי.

סולם המדידה

המרוויינים דירגו את שביעות רצונם מהשירות בסולם של 10 דרגות, בו 1 מציין שביעות רצון נמוכה מאוד ו-10 מציין שביעות רצון גבוהה מאוד.

אוכלוסייה ומדגם

בסקר השירות לשנת 2024 נדגמו* 345,796 אזרחים המייצגים את אוכלוסיית מקבלי השירות בניילאי 18 ומעלה מיחידות "חזית השירות" (סיוור, חקירות, חקירות-מקוון ומוקדי 100 של משטרת ישראל).

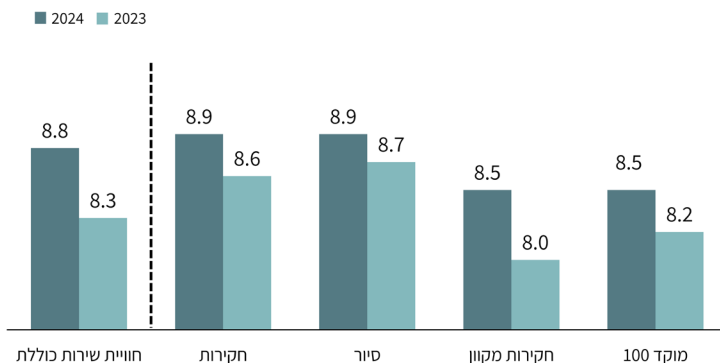
280,915 פנו למוקד 100, 34,941 פנו לסיוור, 29,940 אזרחים פנו לחקירות (מתוכם 22,339 פנו לקבלת שירות פרונטלי בתחנה ו- 7,601 פנו באופן מקוון).

* כמות המשיבים קטנה מכמות הסקרים הכללית שכן ישנם אזרחים שהשיבו על יותר מסקר אחד (שאלון מוקד וסיוור הינו שאלון מאוחד - חלקו הראשון מתייחס למוקד והשני לסיוור)

חוויית השירות ברמה הארצית - לשנת 2024

לוח 5.1 ב ממוצע ציוני חוויית השירות לשנת 2024, במוקד 100, בסיור ובחקירות וציון

חוויית השירות השנתי של משטרת ישראל

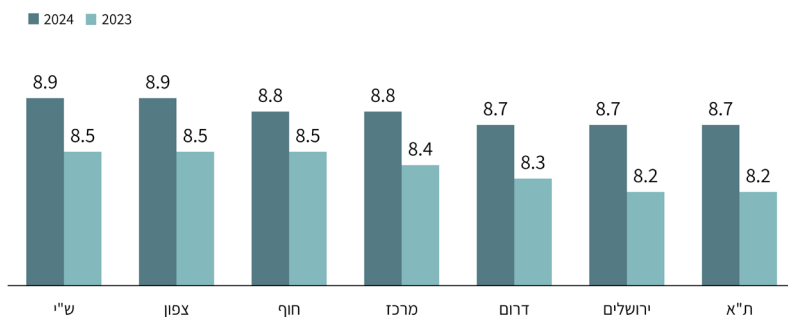


ביחס לשנת 2023, ישנה עלייה ברמת איכות השירות בכל מגזרי השירות הנמדדים.

ציון חוויית השירות הכוללת של משטרת ישראל לשנת 2024 הינו 8.8.

ציון חוויית השירות הכוללת* - השוואה בין המחוזות

לוח 5.2 ב ציון חוויית השירות הכוללת ברמה ארצית ובמחוזות, בשנים 2023-2024



ביחס לשנת 2023, רמת איכות השירות השתפרה בכל המחוזות.

רמת איכות השירות במחוזות צפון וש"י הינה הגבוהה ביותר זו השנה השניה ברציפות (ציון 8.9).

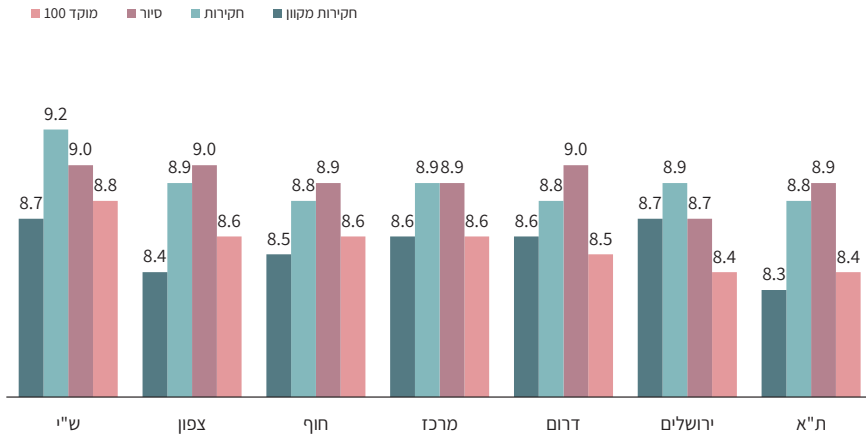
הפער בין ציוני חוויית השירות של המחוזות הנמדדים קטן.

* ציון "חוויית שירות הכוללת" הרמה המחוזית/ארצית - מורכב מ- 30% מוקד 100, 30% סיור, 30% חקירות ו-10% חקירות-מקוון.

חוויית השירות בארבעת מערכי השירות המרכזיים - השוואה בין המחוזות

לוח 5.3 ב השוואה בין ארבעת מערכי השירות בחלוקה למחוזות וביחס לממוצע

הארצי



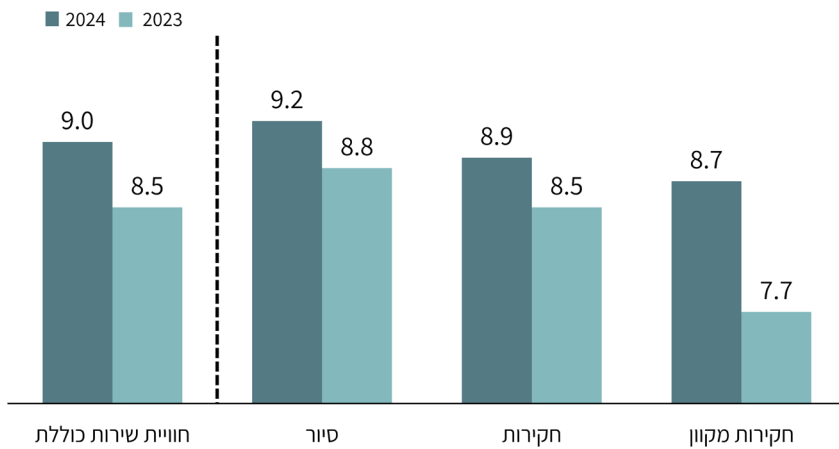
ציון חוויית השירות בסיור הינו הגבוה מבין מערכי השירות במחוזות. חוויית השירות במוקד 100 ובחקירות מקוון מוערכת בציון 8.5, הנמוך מבין המגזרים הנמדדים.

חויית השירות בתחנות המגזר הערבי*

תחנות המגזר הערבי - רשימת 20 תחנות המגזר עפ"י הגדרת אג"ת נכון ל-2024. בפרק זה חויית השירות הכוללת מורכבת ממגזרי השירות התחנתיים בלבד (סיום, חקירות וחקירות-מקוון) ואינה כוללת את מוקד 100 (שנמדד ברמה המחוזית ומעלה ומהווה מרכיב בציון המשטרה הכללי בסקר). מערך "חקירות מקוון" כולל רק את הפניות המקוונות שטופלו טיפול ראשוני בלבד ע"י התחנות. הציון הארצי** כולל גם את המש"לים המקוונים המחוזיים.

לוח 5.4 ב ממוצע ציוני חויית השירות הכוללת*** בסיום, בחקירות ובחקירות מקוון

בתחנות המגזר הערבי - השוואה בין 2023 ל-2024



ביחס לשנת 2023, חל שיפור ברמת השירות הניתנת בכל אחד ממגזרי השירות התחנתיים.

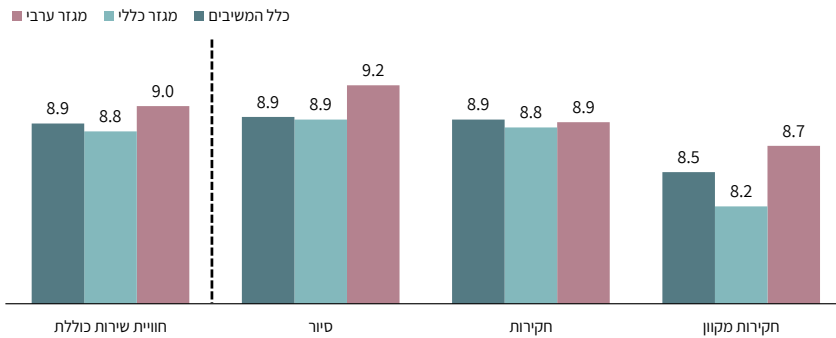
זו השנה השניה ברציפות בה מגזר הסיור הינו המגזר המוביל עם ציון 9.2.

* תחנות המגזר הערבי - סך הכל, 20 תחנות המגזר שהוגדרו עפ"י קריטריונים שנקבעו באג"ת. התחנות הן: אום אל פאחם, באקה אל ערביה, גליל מערבי, עירון, מרחב דוד, שלם, טייבה, כפר כנא, כפר קאסם, רהט, ערוער, העיירות, נצרת, משגב, טמרה, שפרעם, מג'ד אל כרום, ג'סר א-זרקא, שגב שלום ותבור.
** חויית השירות הכוללת של תחנות המגזר מוערכת בציון 9.0, עלייה בהשוואה לשנת 2023.
*** ציון חויית שירות תחנות - מורכב מ-50% סיום, 40% חקירות (פרונטלי בתחנה) ו-10% חקירות מקוון (תלונה מקוונת).

השוואה בין תחנות המגזר הכללי לתחנות המגזר הערבי

לוח 5.5 ב השוואה בין תחנות האוכלוסייה הכללית לבין תחנות המגזר הערבי ביחס

לנתון הארצי*



מערך הסיור - חוויית השירות של מקבלי השירות בתחנות המגזר הערבי עומדת על 8.9, גבוהה מהמגזר הכללי שעומדת על 8.9.

מערך החקירות - חוויית השירות של מקבלי השירות בתחנות המגזר הערבי עומדת על 8.9, דומה לחוויית השירות שבתחנות המגזר הכללי שעומדת על 8.8.

חקירות מקוון - חוויית השירות של מקבלי השירות בתחנות המגזר הערבי עומדת על 8.7, גבוהה מהמגזר הכללי שעומדת על 8.2, ומהמוצע הארצי שהוא 8.5.

ציון חוויית השירות הכוללת באוכלוסייה הערבית הוא 9.0, גבוה במעט מהציון שהתקבל במגזר הכללי שהוא 8.8, ודומה למוצע הארצי שהוא 8.9.

חוויית השירות ברמת התחנה אינה כוללת את מוקדי 100 לכן הציון הכולל בגרף זה שונה מציון חוויית השירות הכולל ברמה הארצי לשנת 2024.

חקירות מקוון - בפרק זה אינו כולל את הסקרים שנעשו ברמת המחוז (כלומר ע"י המש"ל המקוון המחוזי).

ניתוח מלל - סקר שירות

במסגרת שאלון הסקר ניתנת למשיבים האפשרות להגיב במלל חופשי אודות השירות שקיבלו.

ניתוח המלל הבא מבוסס על שתי שאלות מרכזיות המופיעות בכל הסקרים, בהמשך למענה על שאלת "שביעות הרצון הכללית" ובהתאם לדירוג (1-10) נפתחת שורה למילוי בטקסט חופשי.

נוסח השאלה הפתוחה הינו בהתאם לדירוג השאלה:

- מקבלי השירות שדירגו בשאלה (7-10) - "ממה היית מרוצה?"
- מקבלי השירות שדירגו בשאלה (1-6) - "ממה היית לא מרוצה?"

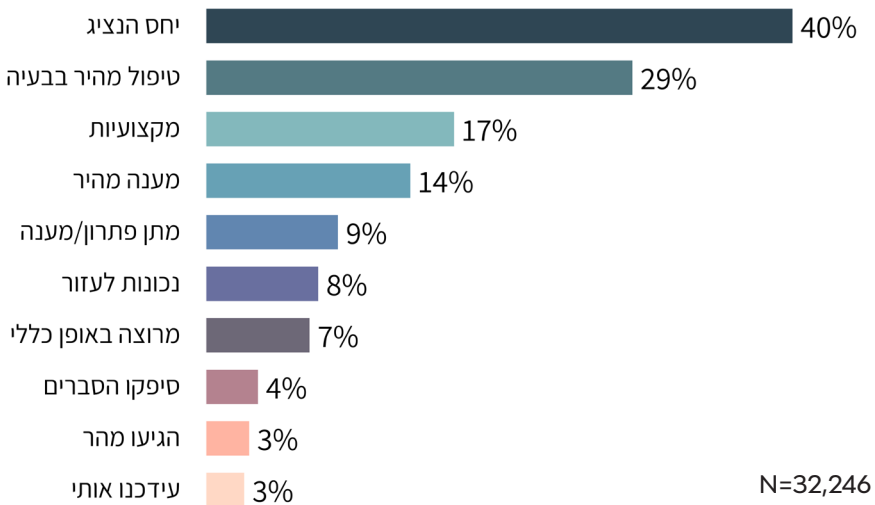
בלוחות המסתכמים מעל 100%, האחוזים נובעים מהאפשרות של המשיב לענות במלל חופשי בתשובתו הפתוחה על יותר מגורם אחד.

בלוחות המסתכמים מתחת ל-100%, האחוזים המוצגים הינם אלו בעלי משמעות סטטיסטית של 1% ומעלה.

מוקד 100 - ניתוח מלל

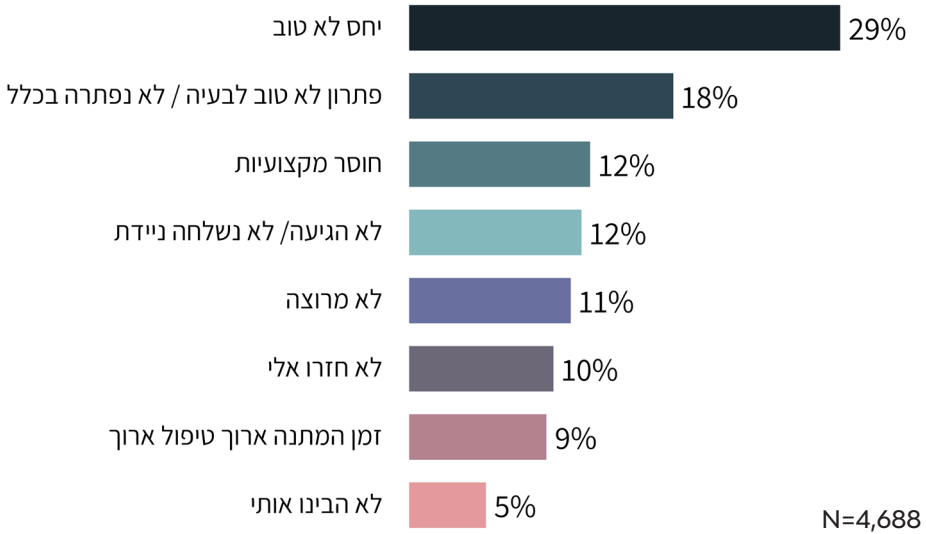
לוח 5.6 ב גורמים לשביעות רצון מהשירות

הגרף מבוסס על התייחסות הנסקרים שדירגו 7-10 בהמשך בשאלת "שביעות הרצון הכללית"



לוח 5.7 ב גורמים לאי שביעות רצון מהשירות

הגרף מבוסס על התייחסות הנסקרים שדירגו 1-6 בהמשך בשאלת "שביעות הרצון הכללית"

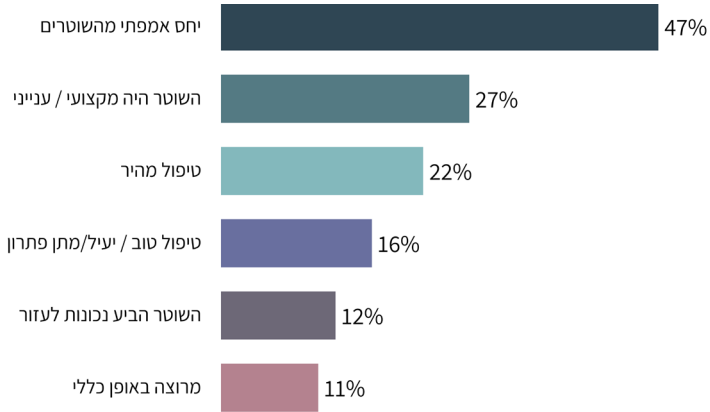


40% מהמשיבים בעלי שביעות רצון גבוהה ציינו את יחס הנציג כגורם לשביעות רצון שלהם. כמו כן, ציינו גורמים משמעותיים כגון: טיפול מהיר, מענה מהיר ומקצועיות. הגורמים המרכזיים לאי שביעות רצון הינם: יחס לא טוב, חוסר פתרון של הבעיה, חוסר מקצועיות ואי הגעה או שליחת ניידת.

מערך הסיור - ניתוח מלל

לוח 5.8 ב גורמים לשביעות רצון מהשירות

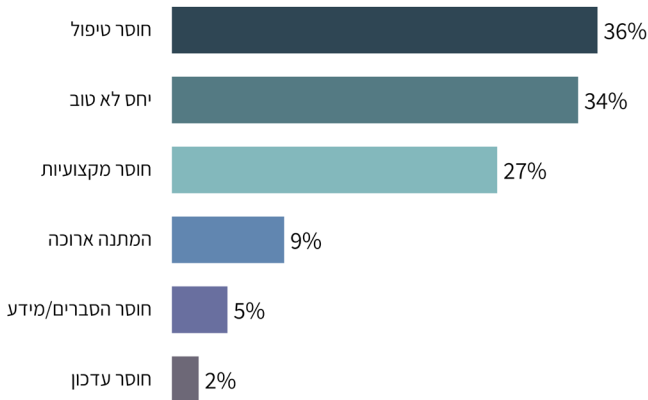
הגרף מבוסס על התייחסות הנסקרים שדירגו 7-10 בהמשך ב"שאלת שביעות הרצון הכללית"



N=19,493

לוח 5.9 ב גורמים לאי שביעות רצון מהשירות

הגרף מבוסס על התייחסות הנסקרים שדירגו 1-6 בהמשך ב"שאלת שביעות הרצון הכללית"



N=2,275

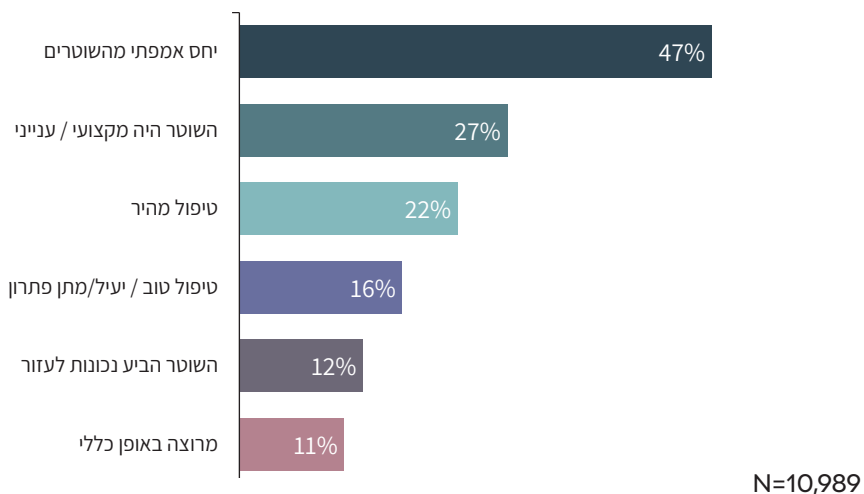
הגורם המרכזי לשביעות רצון גבוהה הינו אחסון ממוקד, המקצועיות והטיפול המהיר בשטח.

הנסקרים הלא-מרוצים נימקו זאת בעיקר בכך שהבעיה לא נפתרה והאחסון והטיפול שקיבלו לא היה טוב.

מערך החקירות (הגשת תלונה באופן פרונטלי בתחנה) - ניתוח מלל

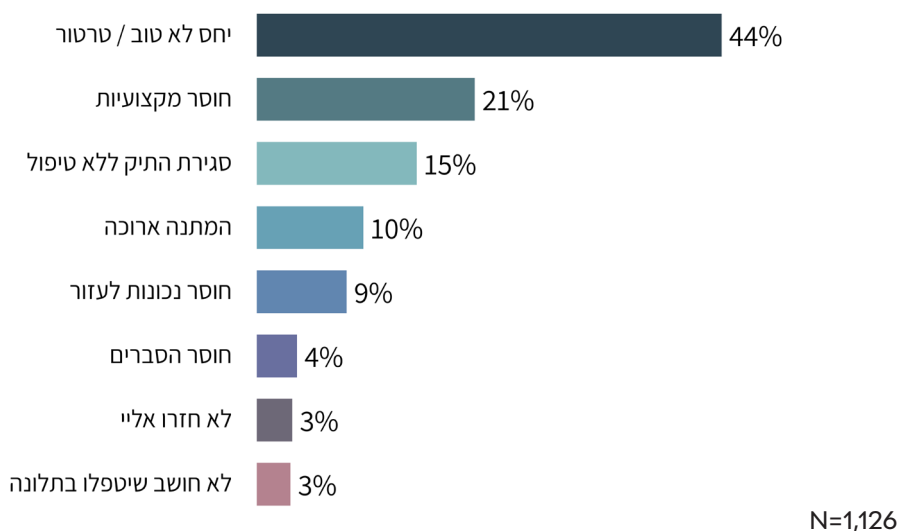
לוח 5.10 ב גורמים לשביעות רצון מהשירות

הגרף מבוסס על התייחסות הנסקרים שדירגו 7-10 בהמשך ב"שאלת שביעות הרצון הכללית"



לוח 5.11 ב גורמים לאי שביעות רצון מהשירות

הגרף מבוסס על התייחסות הנסקרים שדירגו 1-6 בהמשך ב"שאלת שביעות הרצון הכללית"

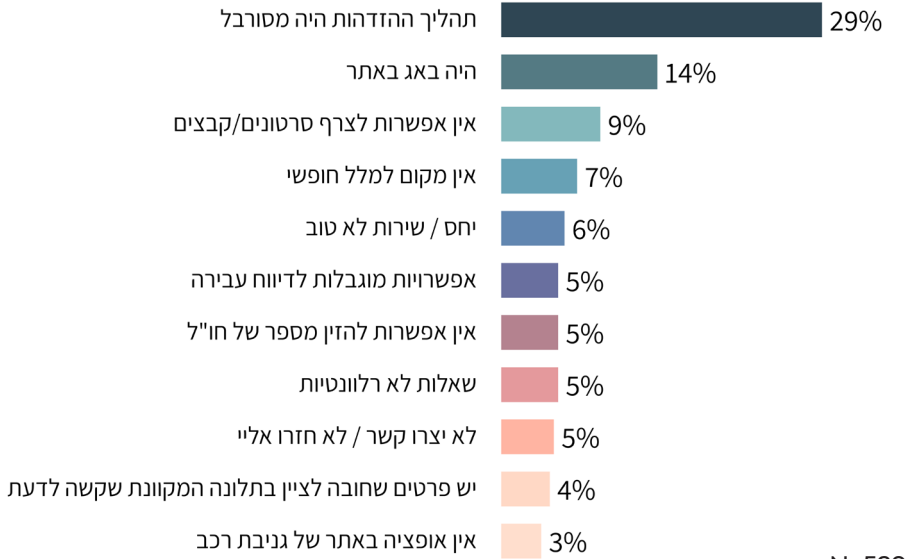


הגורם המרכזי לשביעות רצון ואי שביעות רצון הינו יחס החוקרים. לאחריו, ובפער ניכר, תפיסת המקצועיות / היעדר המקצועיות של החוקר.

מוקד 100 וסיור (שאלון מאוחד) התייחסויות נוספות של הנסקרים

לוח 5.12 ב קשיים בתהליך הרישום וההזדהות בעת הגשת תלונה מקוונת:

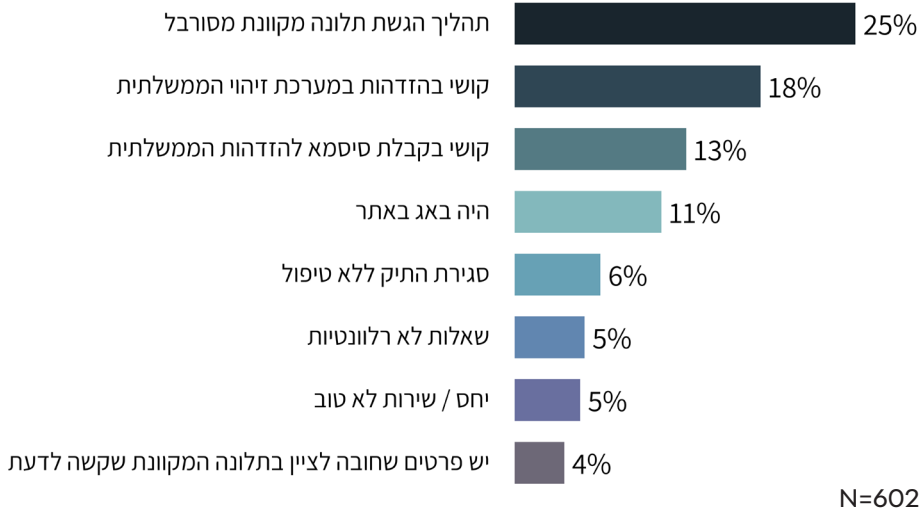
הגרף מבוסס על התייחסויות מדרגי 1-5 בשאלה "באילו קשיים נתקלת בתהליך?"



N=529

לוח 5.13 ב קשיים בהגשת תלונה

הגרף מבוסס על התייחסויות מדרגי 1-5 בשאלה "באילו קשיים נתקלת בתהליך הגשת התלונה באתר?"



29% מהמשיבים ציינו כי **תהליך ההזדהות** באתר הינו מסורבל וכי יש בעיות שונות בצרוף קבצים או במילוי הפרטים הנדרשים. בעוד שבהתייחס לתהליך הגשת התלונה - 39% ציינו כי הם חוו קושי כלשהו בכניסה למערכת וכי **תהליך הגשת התלונה** מסורבל.

משאבי אנוש

לוח 6.1 מצבת כוח אדם - כלל האוכלוסיות* בין השנים 2016-2024

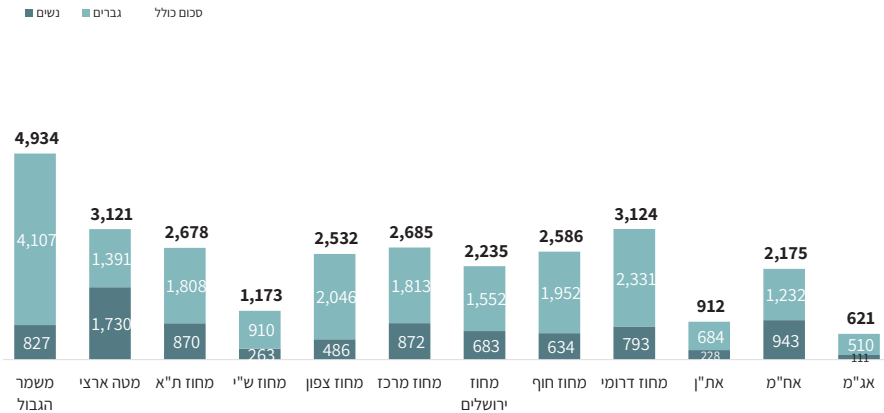


2016 2017 2018 2019 2020 2021 2022 2023 2024

* כלל האוכלוסיות - קבע, חובה ומעמד אחר.

לוח 6.2 מצבת שוטרי קבע** - בחלוקה לפי מגדר במחוזות ובאגפים בשנת 2024

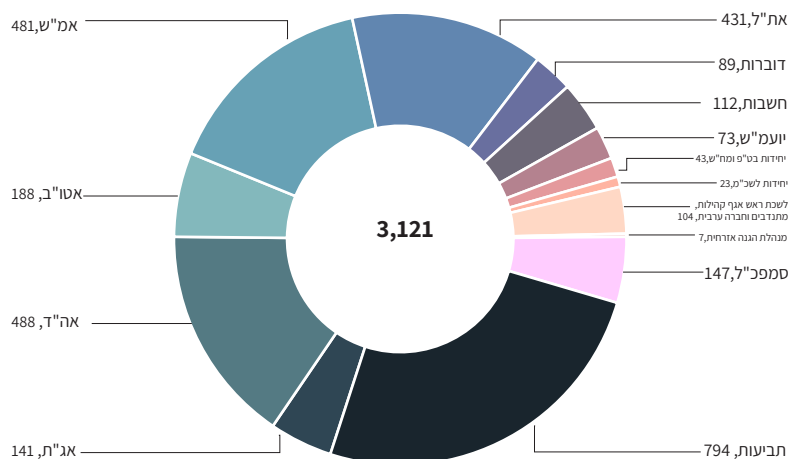
N=28,776



מבין משרתי הקבע, 29% נשים ו-71% גברים.

** מעמד קבע כולל: שוטר, שמ"ז (שוטר מוסף זמני) ושת"מ (שוטר לתפקידים מיוחדים).

לוח 6.3 שוטרי קבע במטה הארצי בחלוקה לפי יחידות ואגפים* בשנת 2024



* מטה ארצי כולל: אגף הדרכה (אה"ד), לשכת ראש מנהלת אגף קהילות, מתנדבים וחברה ערבית, אג"ת (אגף התכנון והארגון), אמ"ש (אגף משאבי אנוש), את"ל (אגף תמיכה לוגיסטית), אטו"ב (אגף הטכנולוגיה והתקשוב), יחידת מפכ"ל (המפקח הכללי), יחידת סמפכ"ל (סגן המפקח הכללי לשכ"מ), בל"מ (המשרד לבטחון לאומי) ומח"ש (המחלקה לחקירת שוטרים), חטיבת התביעות, חטיבת דוברות המשטרה, מנהל חשבות וחטיבת יועמ"ש (ייעוץ משפטי)

לוח 6.4 התפלגות שוטרי קבע¹, שוטרי חובה ומעמד אחר² בחלוקה לפי אנפים

ומחוזות בשנת 2024



1 מעמד קבע כולל: שוטר, שמ"ז ושת"מ

2 מעמד אחר כולל: חניך/ שוליה, מושאל זמנית למשטרה, שרות אזרחי ביטחוני, שירות לאומי, שמ"ז בחלקיות 40-20, שמ"ז על תקן חל"ד/ חלדל"ד, שמ"ז חל"ד/ גמלאי קורונה.

3 אח"מ - אגף חקירות ומודיעין

4 אג"מ - אגף המבצעים והשיטור

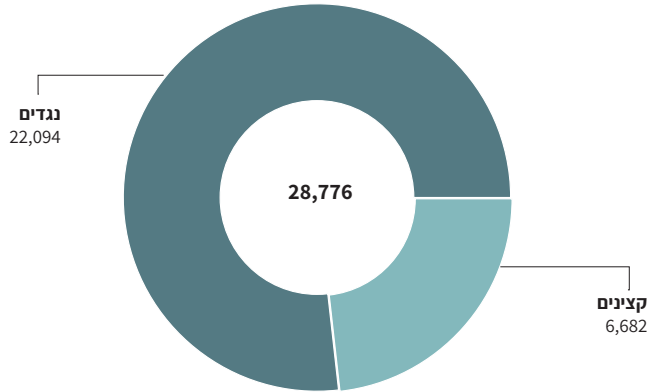
5 את"ן - אגף התנועה

6 מטה ארצי כולל: אה"ד, אג"מ, אגף קהילות, מתנדבים וחברה ערבית, אג"ת, אמ"ש, את"ל, לשכת מפכ"ל, בט"פ ומח"ש, חטיבת התביעות, אטו"ב, מנהל אוכלוסיות ותקשורת, חשבות.

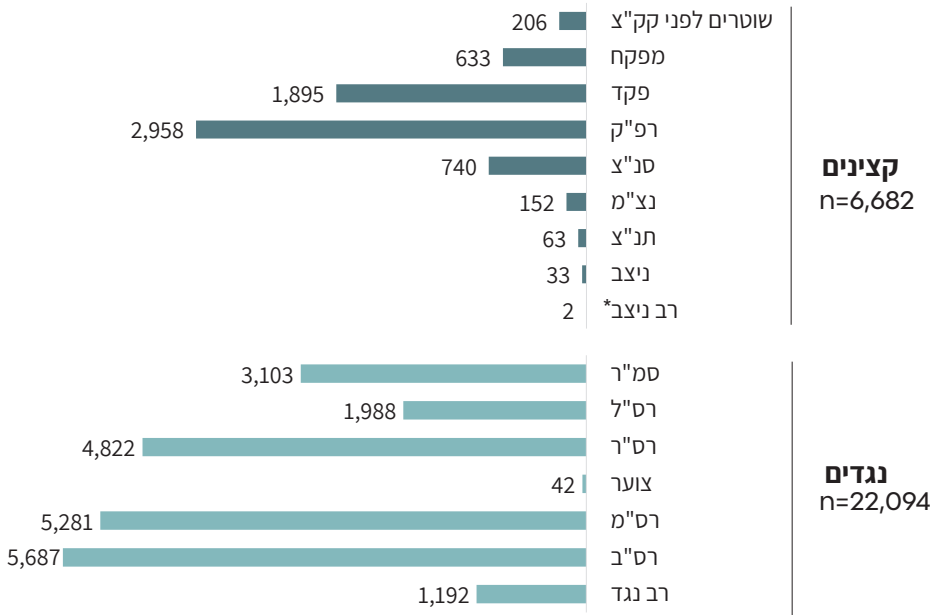
מאפייני שוטרי קבע

בלוחות שלהלן יוצגו מאפייני שוטרי קבע בשנת 2024.

לוח 6.5 שוטרי קבע בחלוקה לפי קצינים ונגדים

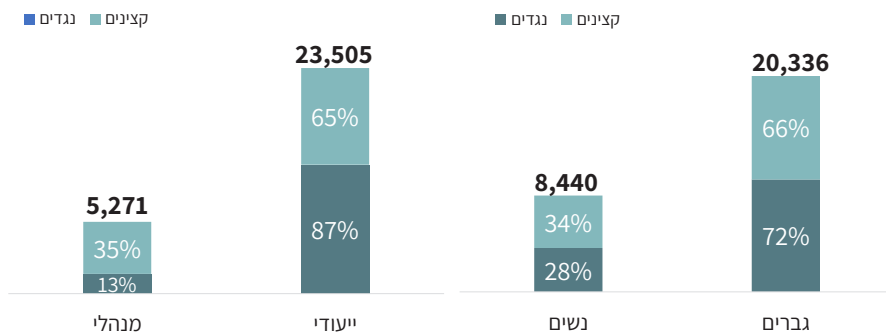


לוח 6.6 שוטרי קבע בחלוקה לפי דרגות כתף

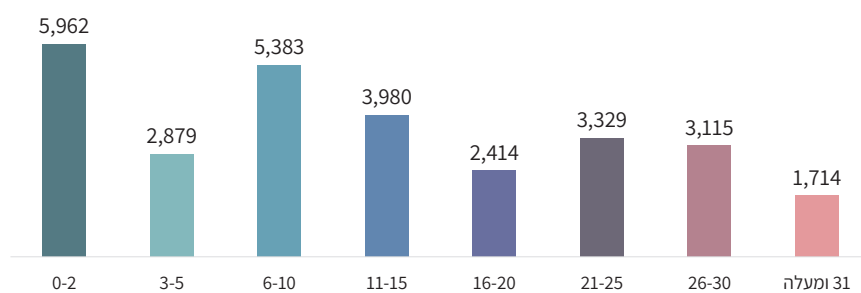


* רב ניצב היוצא נמצא בחופשת פרישה

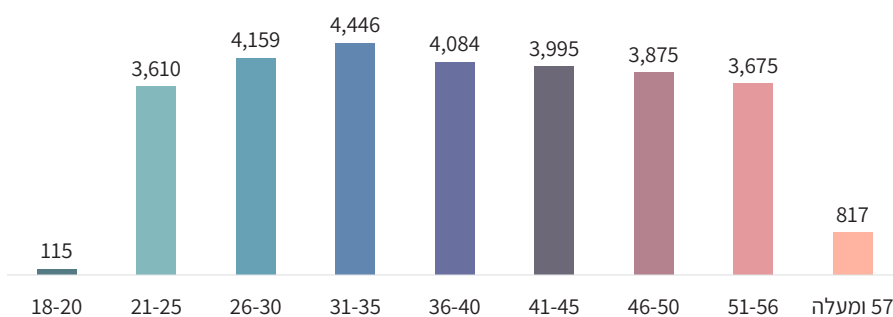
לוח 6.7 שוטרי קבע בפילוח לפי קצינים ונגדים בחלוקה למגדר ומגזר מקצועי



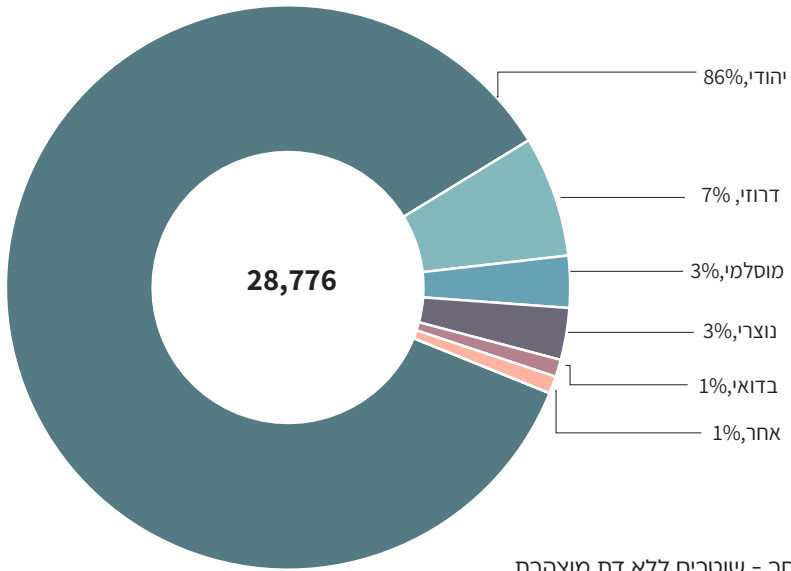
לוח 6.8 שוטרי קבע בחלוקה לפי שנות ותק



לוח 6.9 שוטרי קבע בחלוקה לפי קבוצות גיל

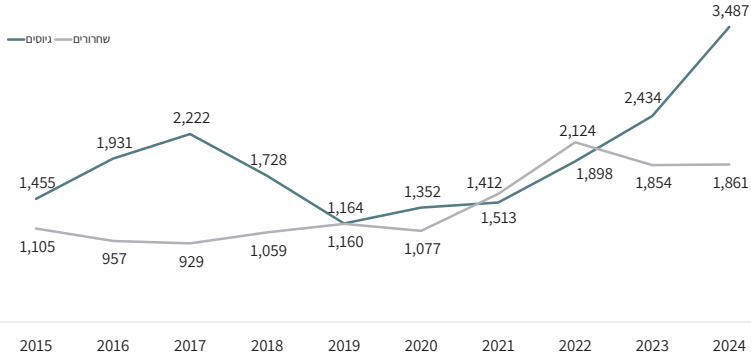


לוח 6.10 שוטרי קבע בחלוקה לפי דת

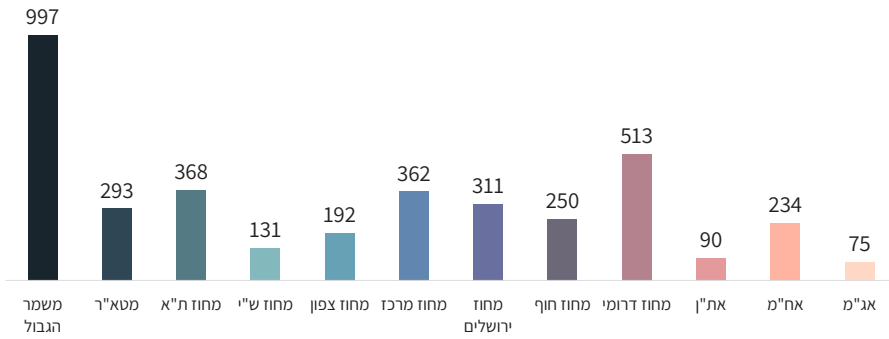


גיוסים ושחרורים של שוטרי קבע

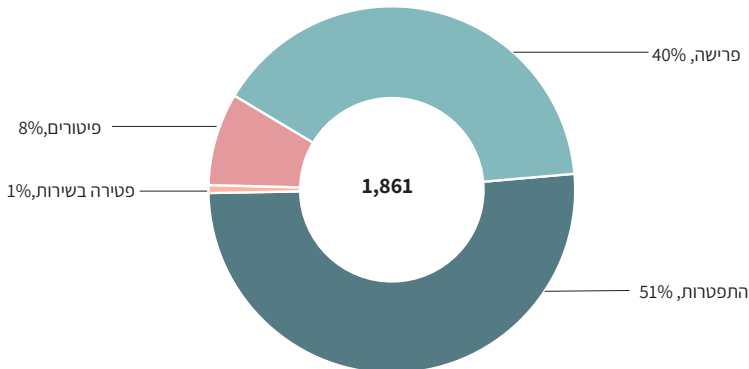
לוח 6.11 גיוסים לעומת שחרורים של שוטרי קבע בין השנים 2015-2024



לוח 6.12 גיוסים של שוטרי קבע בשנת 2024 בחלוקה לפי מחוזות ואגפים



לוח 6.13 שחרורים* של שוטרי קבע בשנת 2024 לפי סיבות שחרור



* נתוני השחרורים מתייחסים לסיבות השחרור: התפטרות, פרישה לגמלאות, פיטורים ופטירה בשירות.

מתנדבים*

מתנדב משמר אזרחי

מתנדב במשמר האזרחי הוא אדם הפועל במסגרת משטרת ישראל מתוך רצון חופשי וללא קבלת תמורה חומרית, על מנת לתרום למדינה, לחברה ולקהילה.

יחידות מתנדבים

יחידות משמר אזרחי (משא"ז)

מתנדבי אבטחה הם מתנדבי משמר אזרחי (משא"ז) קלאסי. מטרתה העיקרית של פעילות המתנדבים היא להגביר את רמת הביטחון האישי של האזרחים ולהדק את הקשר בין המשטרה לקהילה. על כן עיקר פעילותו של מתנדב אבטחה נעשית באזור מגוריו, במסגרת מרכז השיטור הקהילתי (מש"ק) או בסיס הפעלת המתנדבים השכונתי. מתנדבי האבטחה מבצעים פעולות אבטחה בלבד, כגון סיורים ברחבי שכונות מגורים.

מתנדבי אבטחה פועלים ללא מדים ולובשים אמצעי זיהוי חלופי (כגון אפודה זוהרת ועליה הכיתוב: "מתנדב משא"ז"). עם מתנדבים אלו נמנים גם מתנדבי הנוער בני 18-17. בצד התרומה לקהילה, פעילותם היא בעלת ערך חינוכי וערכי.

יחידות מתנדבים במדים או יחידות מתנדבים מיוחדות

מתנדבים במדים או מתנדבי יחידות מיוחדות (יח"ם) הנם מתנדבים שמטרת פעילותם לסייע ליחידות המשטרה בביצוע משימות שיטור ואכיפה. מתנדבים אלו פועלים ביחידות שטח מרכזיות בארגון, בראשן יחידות סיור, תנועה ומג"ב. מיעוטם פועלים ביחידות בילוש. פעילותם מתבצעת בצמידות לשוטר מהיחידה שבה הם מתנדבים, במסגרת צוות משולב של שוטרים ומתנדבים או כצוות עצמאי של מתנדבים.

מתנדבים אלו עוברים הכשרה המסמיכה אותם לבצע את תפקידם בתחום שבו הוצבו במשטרה, ופעילותם מתבצעת במדים.

יחידות מתנדבים בעלי מומחיות מקצועית

מתנדבי יחידות מומחים הנם בעלי מומחיות מקצועית ובאמצעותה הם תורמים לארגון ומסייעים לו לעמוד ביעדיו. מומחיות זו נרכשת, לעיתים, מחוץ למשטרה. עם מתנדבים אלו נמנים מתנדבי יחידות חילוץ, מתנדבי אח"י, רופאי שיניים (המסייעים בזיהוי קורבנות) ועוד.

יחידת מתנדבי שיפור השירות:

מתנדבי יחידת שיפור השירות מסייעים למשטרת ישראל בשיפור השירות לציבור והעלאת אמון הציבור במשטרה. מצבת מתנדבי יחידת שיפור השירות עמדה בשנת 2024 על 1,157 מתנדבים. מצבה זו נכללת בתוך תחומי העיסוק השונים של המתנדבים (יח"ם, אבטחה ומומחיות מקצועית).

מקרב קבוצה זו ניתן למנות את מתנדבי המש"ל (מרכז שירות לציבור) בתחנות, מתנדבים בקרי שירות המסייעים בביצוע תרגילי "לקוח סמוי" ליחידות השירות, מתנדבי קהילה באוכלוסייה הערבית, מתנדבי פרוייקט "ניידת המשאלות" וכדומה.

* הנתונים בפרק זה התקבלו ממחלקת מתנדבים באגף המבצעים של משטרת ישראל.

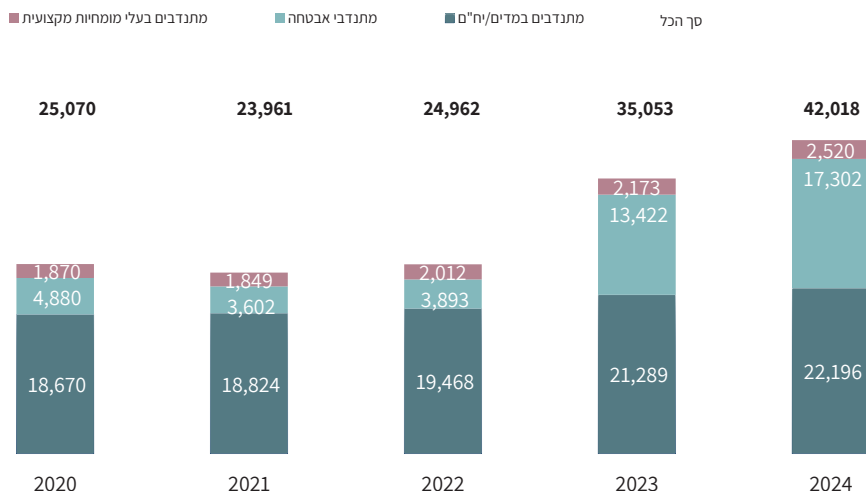
מחלקת מתנדבים בתקופת מלחמת "חרבות ברזל"

עם פרוץ מלחמת "חרבות ברזל" מחלקת מתנדבים פיתחה מערך גיוס אפקטיבי הכולל מוקד טלפוני ומערכת תוכנה לקליטת בקשות אזרחים להתנדב לכיתות כוננות.

מוקד הגיוס הוקם על מנת לתת מענה לצורך מבצעי ורצון גדול מצד הציבור לקחת חלק ולתרום בהתנדבות למשטרה, וזאת באמצעות פתיחת אפיק התנדבות טכנולוגי מהיר ברמה ארצית לכיתות כוננות ויחידות שיטור וביטחון. כל זאת תוך מתן הקלות וייעול תהליך הגיוס, ההכשרה וההשמה, כך שמחלקת המתנדבים הצליחה להעלות כך שמחלקת מתנדבים הצליחה להגדיל את מצבת המתנדבים בזמן קצר, להכשיר אותם, להנפיק להם ציוד ולנהל אותם כנדרש.

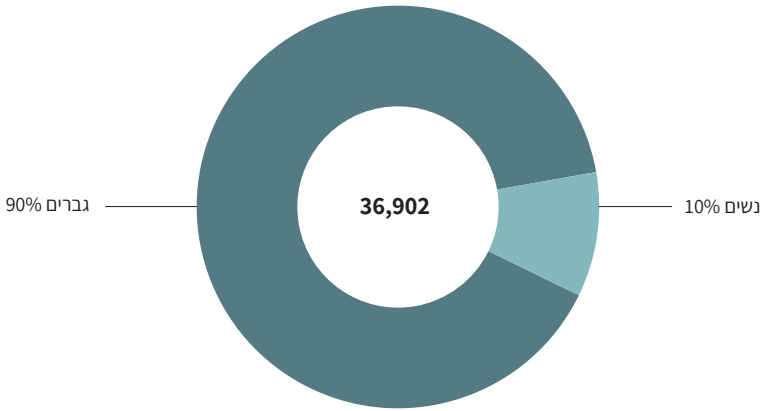
מאחר וזרישות הסף לכיתות כוננות הינן בין השאר רובאי 3 ומעלה, רוב המתנדבים החדשים הינם גברים עם רקע קרבי הכשירים לפעילות בעצימות גבוהה. המתנדבים שפעלו לאורך השנה, תרמו באופן משמעותי ומהותי לפעילות המשטרה, בימים של ריבוי משימות ואתגרים. מחלקת המתנדבים ממשיכה לגייס מתנדבים ולפתח מערכות תוכנה תומכות, על גבי פלטפורמת ממשל זמין ומערכות משטרת ישראל.

לוח 7.1 מצבת מתנדבים לפי שנים (2020-2025):*

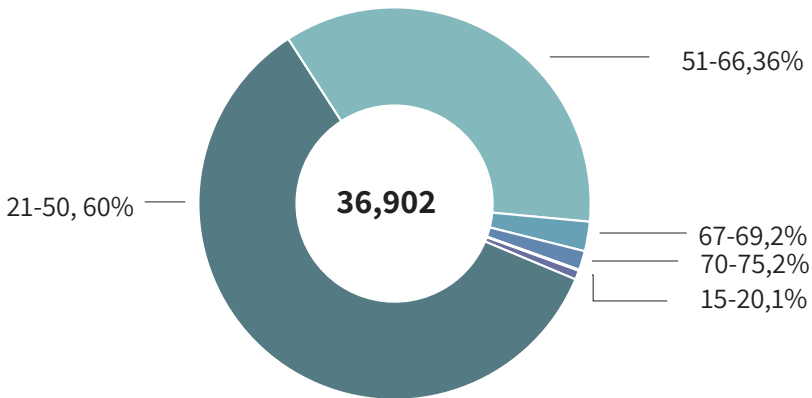


* בשנת 2023 מתנדבים אוישו במספר תפקידים, בשונה משנים קודמות, בשל גיוס מסיבי בשנת 2023, חלקו מתוך מצבה קיימת.

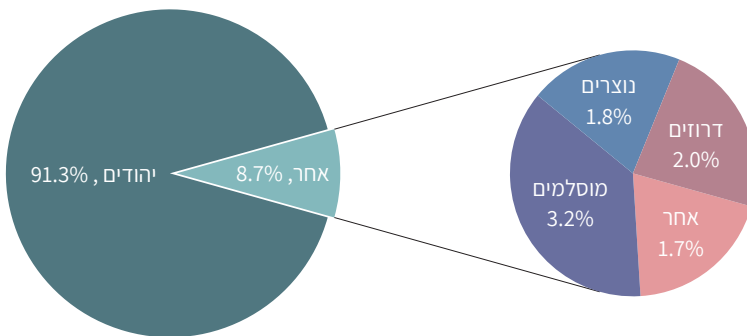
לוח 7.2 מתנדבים - פילוח לפי מגדר



לוח 7.3 מתנדבים - פילוח לפי גיל



לוח 7.4 מתנדבים - פילוח לפי דת



תקציב משטרת ישראל*

תקציב המדינה

הנתונים מייצגים את תקציב המדינה המאושר לשנת 2024.

בתאריך 24.05.2023 אישרה הכנסת בקריאה שניה ושלישית את תקציב המדינה הזו שנתו לשנים 2023-2024.

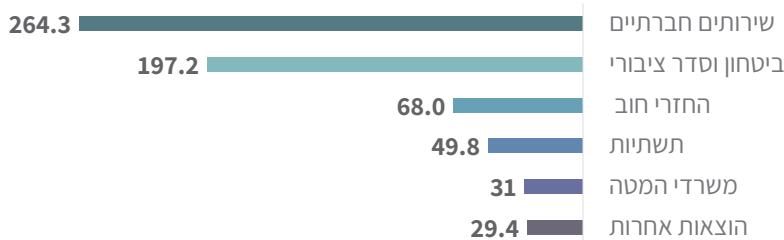
בעקבות מלחמת חרבות ברזל, עודכן תקציב המדינה לשנת 2024 על מנת לתת מענה להוצאות הנובעות מהמלחמה.

בחודש מרץ 2024 אושר התיקון הראשון לתקציב המדינה אשר נועד לתת מענה להוצאות המלחמה, גידול היקף הגיוס למילואים, מיגון יישובים ותמיכה נרחבת במערך בריאות הנפש.

תיקון התקציב השני אושר בחודש אוגוסט 2024 בכדי לאפשר המשך תשלומי המדינה למפונים בדרום ובצפון.

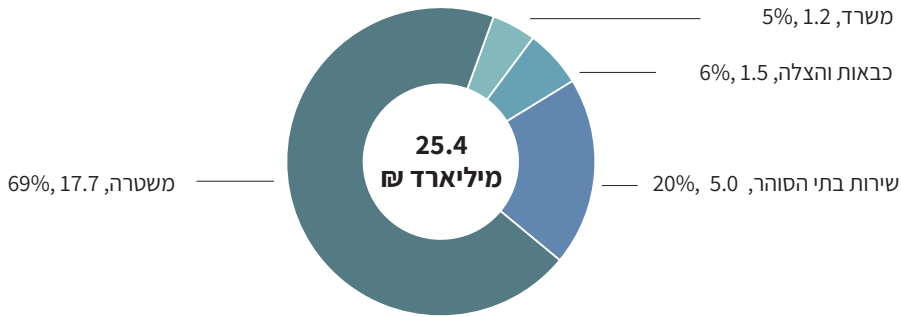
בחודש דצמבר 2024 אישרה הכנסת את תיקון התקציב בפעם השלישית והאחרונה שנועד ברובו עבור תקציב הביטחון.

לוח 8.1 התפלגות תקציב המדינה בין משרדי ממשלה לשנת 2024 (במיליארד ₪)

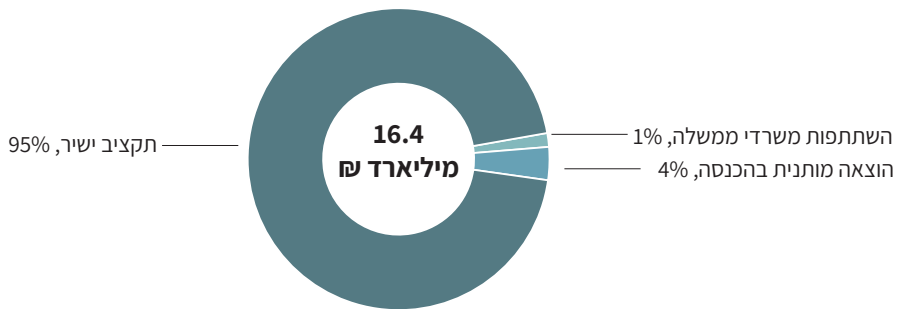


*הנתונים בפרק זה התקבלו ממחלקת משאבים באגף התכנון והארגון.

לוח 8.2 התפלגות תקציב המשרד לביטחון לאומי (במיליארד ₪)
 תקציב המשרד לשנת 2024 בסך של 25.4 מיליארד ₪



לוח 8.3 התפלגות תקציב משטרת ישראל לשנת 2024 (במיליארד ₪)
 מקורות המשטרה לשנת 2024 בסך של כ-16.4 מיליארד ₪.



הגדרות:

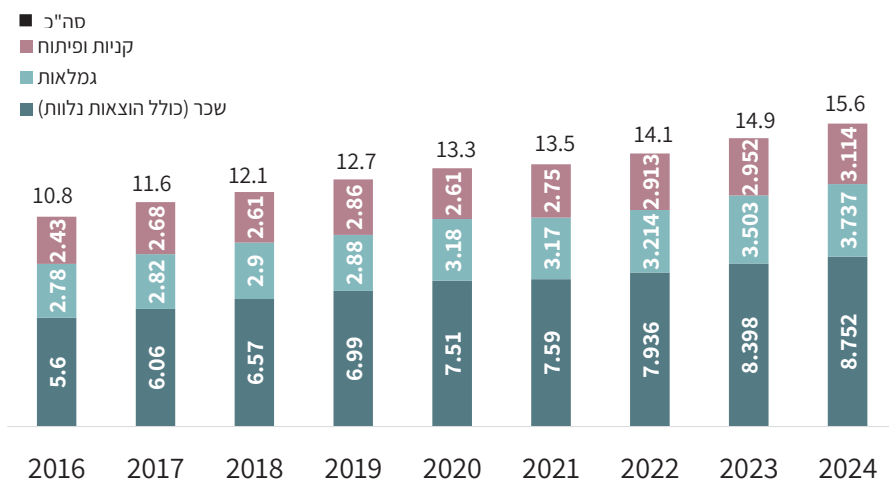
תקציב ישיר - התקציב המוקצה מאוצר המדינה.

השתתפות משרדי ממשלה - תקציב המתקבל ממשרד ממשלתי שאינו משרד האוצר, כגון: המשרד לביטחון פנים, משרד הבריאות, משרד הביטחון, משרד התחבורה, המשרד לאיכות הסביבה וכיוצא בזה.

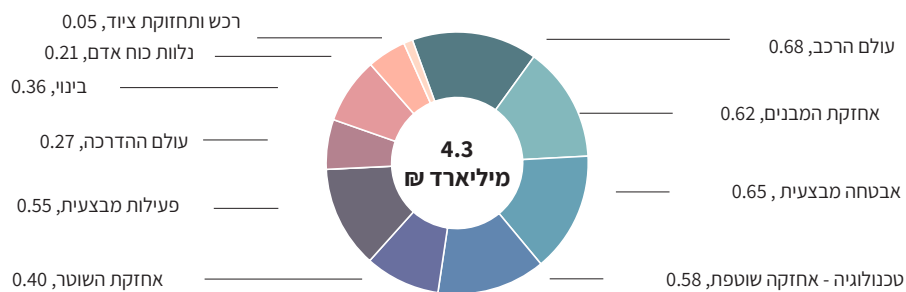
דוגמא: משרד התחבורה משתתף בתשלום לשוטרים עבור הסדרת התנועה בפרייקט הרכבת הקלה.

הוצאה מותנית בהכנסה - תקציב המתקבל מגורמים ציבוריים/פרטיים שאינם משרדי ממשלה, כגון: רשויות מקומיות, בתי חולים, קרן הוצל"פ.

לוח 8.4 התפתחות בסיס התקציב הישיר של משטרת ישראל בפילוח נושאי (במיליארד ₪)



לוח 8.5 מרכיבי תקציב הקניות והפיתוח של משטרת ישראל לשנת 2024 (במיליארד ₪)*



* התפלגות זו כוללת מקורות נוספים שאינם בבסיס תקציב המשטרה.