



משרד המשפטים

MINISTRY OF JUSTICE | وزارة العدل



דשות הפטנטים סטטיסטיקה מורחבת לשנת

2023



תוכן העניינים

פרק 1 | פעילות רשות הפטנטים בתחום הפטנטים

6	גרף 1. בקשות לפטנט שהוגשו, 2019-2023
6	גרף 2. בקשות לרישום פטנט שהוגשו, לפי סוג המבקשים, 2019-2023 (באחוזים)
7	גרף 3. בקשות לפטנט שהוגשו ברשות הפטנטים, לפי מדינת המקור, 2023 (באחוזים)
8	גרף 4. בקשות לפטנט שהוגשו, לפי תחומים, 2019-2023
8	גרף 5. בקשות חלוקה בבקשות לפטנט שהוגשו, לפי מחלקות, 2019-2023
9	גרף 6. פטנטים שניתנו, 2019-2023
10	גרף 7. בקשות שנבחנו לפי סעיף 17(ג) לחוק הפטנטים מכלל הבקשות שהתקבלו, 2019-2023 (באחוזים)
11	גרף 8. פטנטים בתוקף, 2019-2023
11	גרף 9. בקשות לרישום פטנט שהתקבלו לאחר בחינה ראשונה מתוך הבקשות שנבחנו בחינה ראשונה באותה השנה, 2019-2023 (באחוזים)
12	גרף 10. בחינות של בקשות לפטנט, לפי מחלקות, 2023
13	גרף 11. בחינת בקשות בין לאומיות, לפי תחומים, 2019-2023
13	גרף 12. בקשות לרישום פטנט שאושרה בהן הקדמת בחינה, 2019-2023
13	גרף 13. ממוצע זמן ההמתנה ממועד הגשת הבקשה לרישום פטנט ועד לסיום הבחינה, 2019-2023 (בחודשים)
14	גרף 14. ממוצע זמן ההמתנה ממועד הגשת הבקשה לפטנט ועד לסיום הבחינה, לפי מחלקות, 2019-2023 (בחודשים)
14	גרף 15. ממוצע זמן ההמתנה לבחינה חוזרת של בקשה לפטנט, 2019-2023 (בחודשים)
15	גרף 16. בקשות שבהן אושרה השהיית בחינה לרישום פטנט, 2019-2023 (באחוזים)

פרק 2 | פעילות רשות הפטנטים כרשות חיפוש ובחינה בין-לאומית (ISA/IPEA/IL)

18	גרף 17. בקשות PCT, לפי מדינת המקור ולפי המשרד המקבל הישראלי, 2019-2023
19	גרף 18. דוחות חיפוש בין-לאומיים ISR שהופקו, 2019-2023
19	גרף 19. ייעוד רשויות החיפוש הבין-לאומיות על ידי מבקשים ישראלים, 2019-2023
20	גרף 20. ייעוד רשות חיפוש הישראלית על ידי מבקשים מארצות הברית, 2019-2023
20	גרף 21. הפקת דוחות בחינה בינלאומיים בשנים 2018-2023

פרק 3 | פעילות רשות הפטנטים בתחום סימני מסחר

22	גרף 22. בקשות לרישום סימני מסחר שהוגשו וסוגיהן, 2019-2023
22	גרף 23. בקשות לרישום סימני מסחר שהוגשו, לפי סוג המבקשים, 2019-2023 (באחוזים)
23	גרף 24. בקשות לרישום סימני מסחר שהוגשו, לפי מדינת המקור, 2023 (באחוזים)

24	גרף 25. סוגי בקשות מובילים לרישום סימני מסחר, 2023
	גרף 26. בקשות בין-לאומיות לרישום סימני מסחר שהוגשו באמצעות מדינת ישראל (מדינת המקור),
24	2023-2019
25	גרף 27. בקשות לאומיות ובין-לאומיות לרישום סימני מסחר שנסגרו, 2023-2019
25	גרף 28. סימני המסחר וסוגי הבקשות שנרשמו, 2023-2019
26	גרף 29. סימני המסחר שנרשמו, לפי מדינת המקור, 2023 (באחוזים)
27	גרף 30. סימני המסחר וסוגי הבקשות בתוקף בישראל, 2023-2019
27	גרף 31. מספר הסוגים שנבחנו בחינה ראשונה ובחינה חוזרת, 2023-2019
28	גרף 32. בחינות על אתר וכלל הבקשות שנבחנו לרישום סימני מסחר, 2023-2019
	גרף 33. ממוצע זמן ההמתנה לבחינה ראשונה, לבחינה חוזרת וזמן ההמתנה הכולל לרישום סימני מסחר,
28	2023-2019 (בחודשים)

פרק 4 | פעילות רשות הפטנטים בתחום העיצובים

30	גרף 34. בקשות שהוגשו לרישום עיצובים, 2023-2019
30	גרף 35. בקשות שהוגשו לרישום עיצובים, לפי סוג המבקשים, 2023-2019
31	גרף 36. בקשות שהוגשו, לפי מדינת המקור, 2023 (באחוזים)
31	גרף 37. סוגי בקשות מובילים לרישום עיצוב, לפי סוג המגישים, 2023
32	גרף 38. עיצובים שנרשמו, 2023-2019
33	גרף 39. עיצובים שנרשמו, לפי מדינת המקור, 2023 (באחוזים)
33	גרף 40. חידוש רישום עיצובים, 2023-2019
34	גרף 41. בקשות שלא הגיעו לידי רישום עיצוב, 2023-2019
34	גרף 42. בחינות ראשונות לרישום עיצוב ובחינות חוזרות, 2023-2019
35	גרף 43. עיצובים שנרשמו לאחר בחינה ראשונה או לאחר חוזרת, 2023-2019 (באחוזים)
	גרף 44. עיצובים שנרשמו לאחר בחינה ראשונה או לאחר בחינה חוזרת, לפי בקשות מקומיות
35	ובקשות בין-לאומיות, 2023
	גרף 45. ממוצע זמן ההמתנה לבחינה ראשונה וממוצע זמן הבחינה הכולל לרישום עיצוב,
36	2023-2019 (בחודשים)

פרק 5 | פעילות רשות הפטנטים בתחום המשפטי

38	גרף 46. הליכים משפטיים שנפתחו, 2023-2019
	גרף 47. מספר הערעורים שהוגשו על החלטות רשם הפטנטים, סגנית הרשם והפוסקת בקניין רוחני,
39	2023-2019
	גרף 48. תוצאות פסקי דין שניתנו בבית המשפט המחוזי בערעורים על החלטות רשם הפטנטים,
40	סגנית הרשם והפוסקת בקניין רוחני, 2023-2019
40	גרף 49. מספר נבחנים בבחינות עורכי פטנטים - 2023 2019

פרק 6 | טבלאות נתונים בתחום הפטנטים

נתונים נוספים בתחום הפטנטים

- 7 טבלה 1. מבקשים ישראלים מובילים בהגשת בקשות לפטנט, 2023
- 7 טבלה 2. מבקשים זרים מובילים בהגשת בקשות לפטנט, 2023
- 10 טבלה 3. בעלי פטנטים ישראלים מובילים, 2023
- 10 טבלה 4. בעלי פטנטים זרים מובילים, 2023
- 11 טבלה 5. סטטוס בקשות לרישום פטנט לפני בחינה ואחריה, 2019-2023
- 16 טבלה 6. בקשות לצווי ארכה וצווי ארכה שניתנו לשנים 2019-2022

טבלאות נתונים בתחום חיפוש ובחינה

- 18 טבלה 7. מבקשים מובילים בהגשת בקשות PCT ברשות הפטנטים כמשרד מקבל, 2023

טבלאות נתונים בתחום סימני המסחר

- 23 טבלה 8. מבקשים ישראלים מובילים בהגשת בקשות לרישום סימני מסחר, 2023
- 24 טבלה 9. מבקשים זרים מובילים בהגשת בקשות לרישום סימני מסחר, 2023
- 26 טבלה 10. מבקשים עם המספר הגבוה ביותר של סימני מסחר, 2023

טבלאות נתונים בתחום העיצובים

- 32 טבלה 11. מבקשים ישראלים מובילים בהגשת בקשות לרישום עיצוב, 2023
- 32 טבלה 12. מבקשים זרים מובילים בהגשת בקשות לרישום עיצוב, 2023

טבלאות נתונים בתחום המשפטי

- 38 טבלה 13. הליכים משפטיים שנפתחו, 2019-2023
- 39 טבלה 14. הליכים משפטיים שנסגרו, 2019-2023

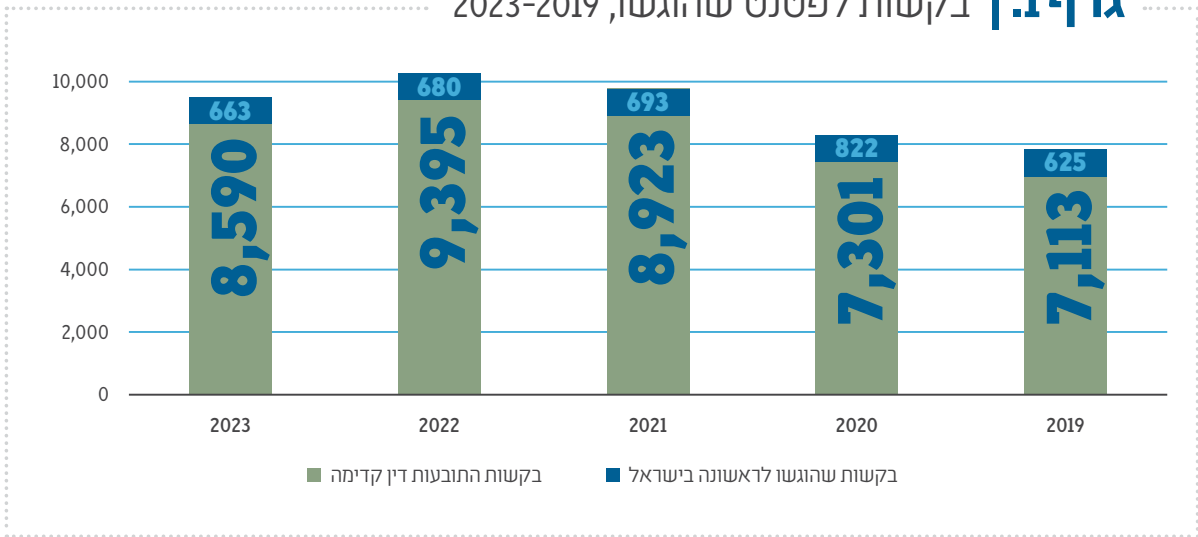
פעילות רשות הפטנטים
בתחום הפטנטים

1



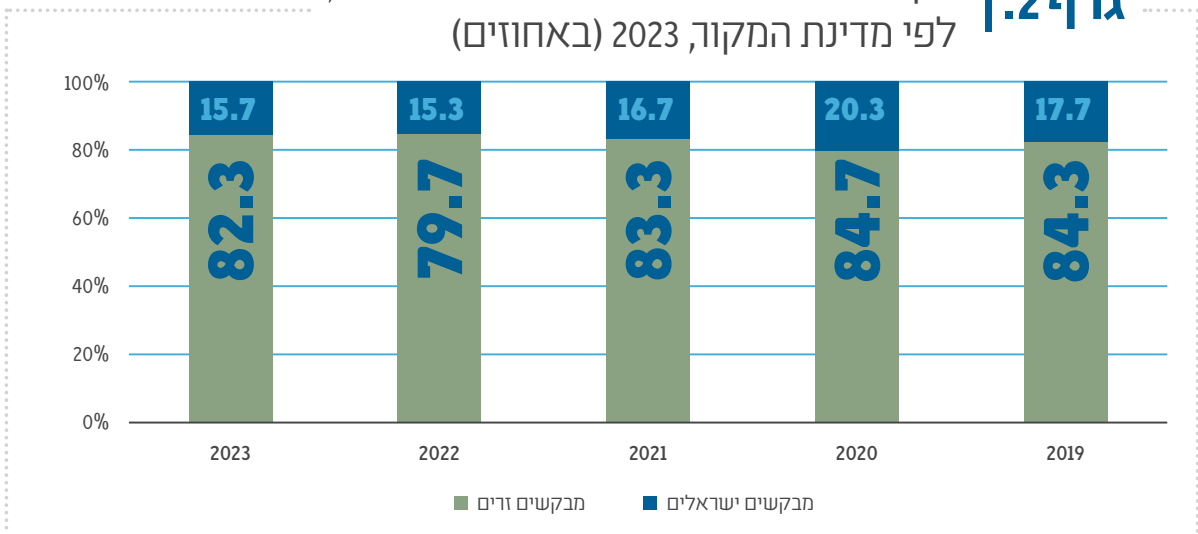
א. נתוני בקשות לפטנט

גרף 1. בקשות לפטנט שהוגשו, 2019-2023



שינוי משנה קודמת	מספר הבקשות	שנת 2023
-2.5%	663	בקשות שהוגשו לראשונה בישראל
-8.6%	8590	בקשות התובעות דין קדימה
-8.2%	9253	סך הכול

גרף 2. בקשות לפטנט שהוגשו ברשות הפטנטים, לפי מדינת המקור, 2023 (באחוזים)



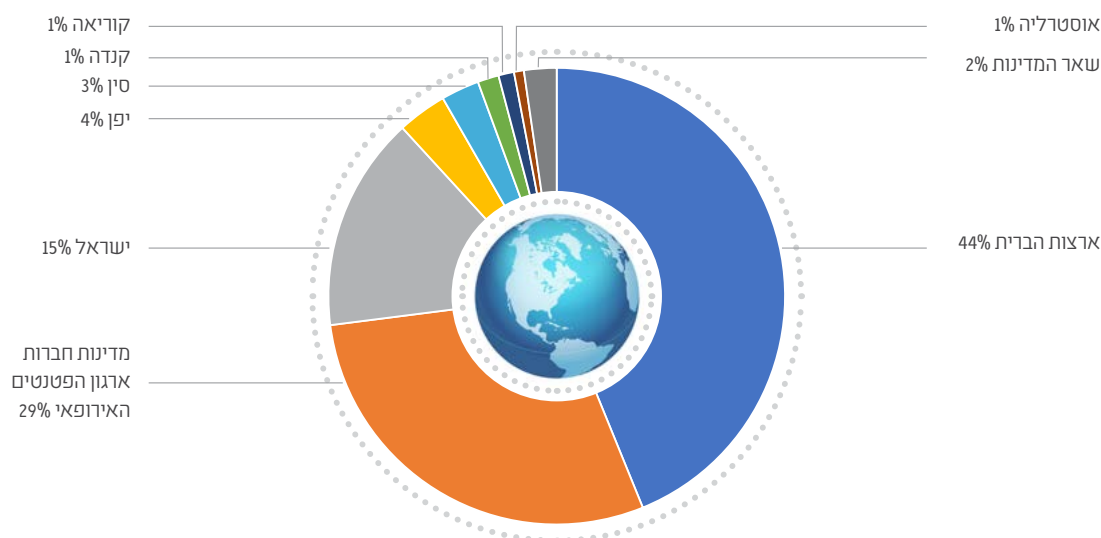
טבלה 1. | מבקשים ישראלים מובילים בהגשת בקשות לפטנט, 2023

מספר הבקשות	שם המבקש/ת
97	ביוסנס וובסטר (ישראל) בע"מ
48	ידע חברה למחקר ופיתוח בע"מ
29	מדינת ישראל, משרד החקלאות ופיתוח הכפר, מינהל המחקר החקלאי - מכון וולקני
25	יישום - החברה לפיתוח המחקר של האוניברסיטה העברית בירושלים בע"מ
19	לומוס בע"מ
19	ב.ג נגב טכנולוגיות ויישומים בע"מ, באוניברסיטת בן-גוריון

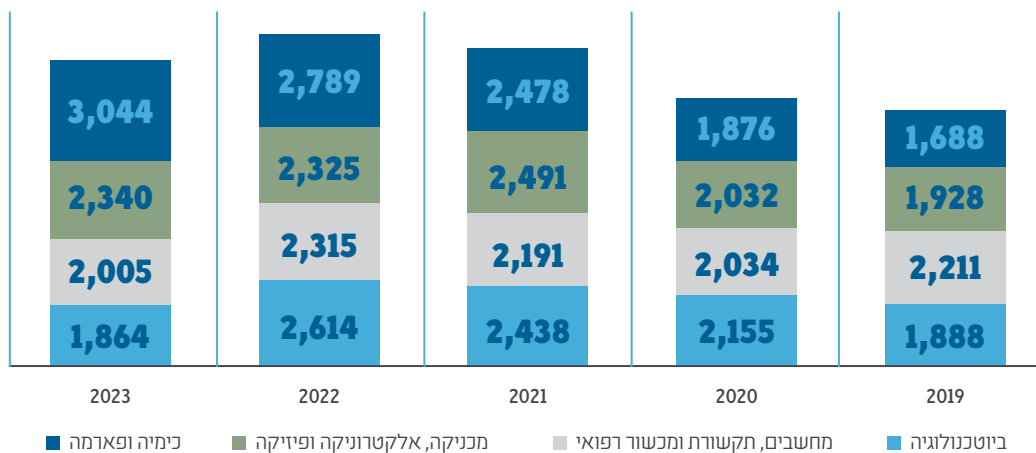
טבלה 2. | מבקשים זרים מובילים בהגשת בקשות לפטנט, 2023

שם המבקש/ת	מספר הבקשות
REGENERON PHARMACEUTICALS, INC.	142
MAGIC LEAP, INC.	104
F. HOFFMANN-LA ROCHE AG	101
ASML NETHERLANDS B.V.	88
NICOVENTURES TRADING LIMITED	86

גרף 3. | בקשות לפטנט שהוגשו ברשות הפטנטים, לפי מדינת המקור, 2023 (באחוזים)

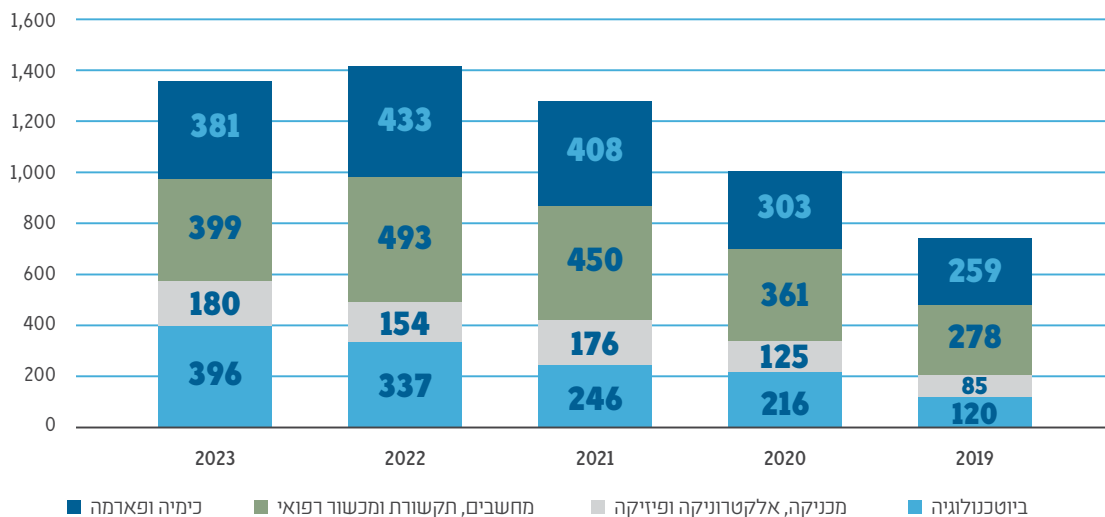


גרף 4. | בקשות לפטנט שהוגשו, לפי תחומים, 2019-2023



תחום	מס' בקשות ב-2023	שינוי ביחס ל-2022
ביוטכנולוגיה	1864	-8.4%
מחשבים, תקשורת ומכשור רפואי	2005	-13.9%
מכניקה, אלקטרוניקה ופיזיקה	2340	0.6%
כימיה ופארמה	3044	-9.6%
סה"כ	9253	-8.0%

גרף 5. | בקשות חלוקה בבקשות לפטנט שהוגשו, לפי מחלקות, 2019-2023



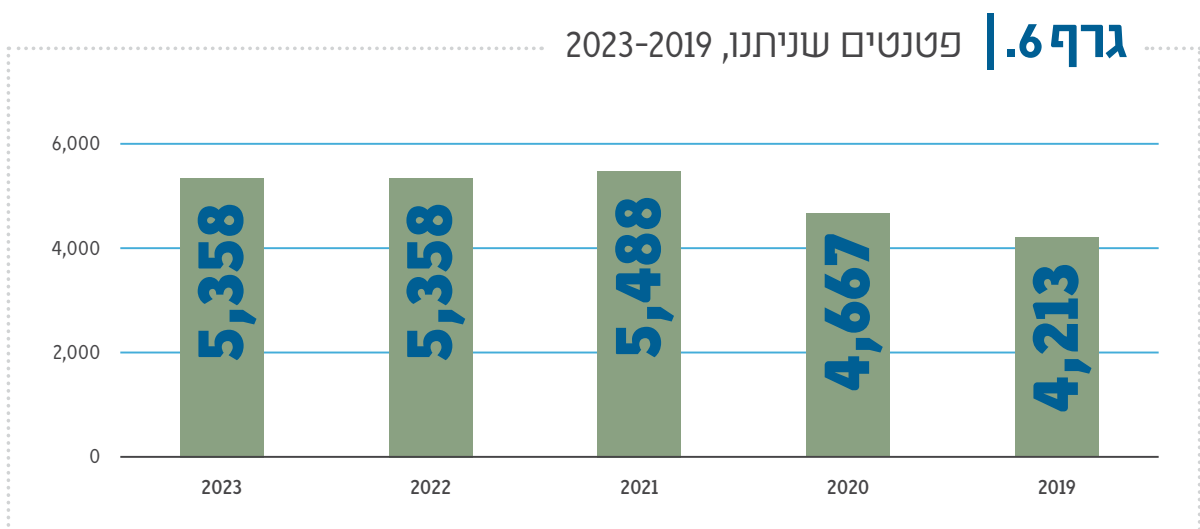
תחום	מספר בקשות חלוקה	אחוז השינוי מהשנה הקודמת
מכניקה, אלקטרוניקה ופיזיקה	180	15.4%
ביוטכנולוגיה	399	-19.1%
מחשבים, תקשורת ומכשור רפואי	396	16.8%
כימיה ופארמה	381	-12.0%
סה"כ	1356	-4.6%

בעקבות הכמות הגדולה של מספר בקשות החלוקה (כ-15% מכלל הבקשות שהוגשו), נעשה מחקר שבו נבדקו דפוסי ההגשה של בקשות החלוקה בישראל בהשוואה לרשויות אחרות, לפי תחומים טכנולוגיים. במסגרת המחקר נבדקו בין היתר היקף ההגנה של בקשת החלוקה בהשוואה לבקשה ההורה, ציטוט של ידע קודם נוסף בבקשת החלוקה בהשוואה לבקשה ההורה וסוגי הליקויים שעולים בבקשות החלוקה, בעיקר לאחר השינוי בהוראות העבודה משנת 2019 בנוגע לבחינה של חפיפה.

ממצאי המחקר הצביעו על כך שצריך לגבש הנחיות חדשות בנוגע לטיפול בבקשות חלוקה ובנוגע לזמן המתאים לטיפול בהן. נוסף על כך, מספר בקשות החלוקה התחיל לעלות עוד לפני 2019, כך שאי אפשר לזהות קשר ישיר בין שינוי הוראות העבודה מ-2019 לגידול במספר בקשות החלוקה.

ב. פטנטים שניתנו

השינוי מהשנה הקודמת	2022	2023
-8%	5358	4928



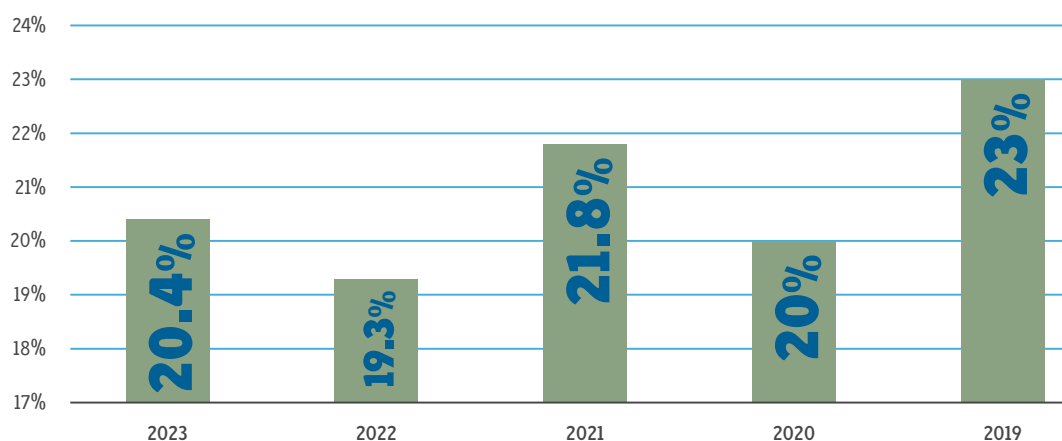
טבלה 3. | בעלי פטנטים ישראלים מובילים, 2023

מספר פטנטים שניתנו	שם בעל/ת הפטנט
129	ביוסנס וובסטור (ישראל) בע"מ
30	התעשייה האווירית לישראל בע"מ
20	ישקר בע"מ
16	אלביט מערכות בע"מ
16	אלתא מערכות בע"מ
16	יישום - החברה לפיתוח המחקר של האוניברסיטה העברית בירושלים בע"מ

טבלה 4. | בעלי פטנטים זרים מובילים, 2023

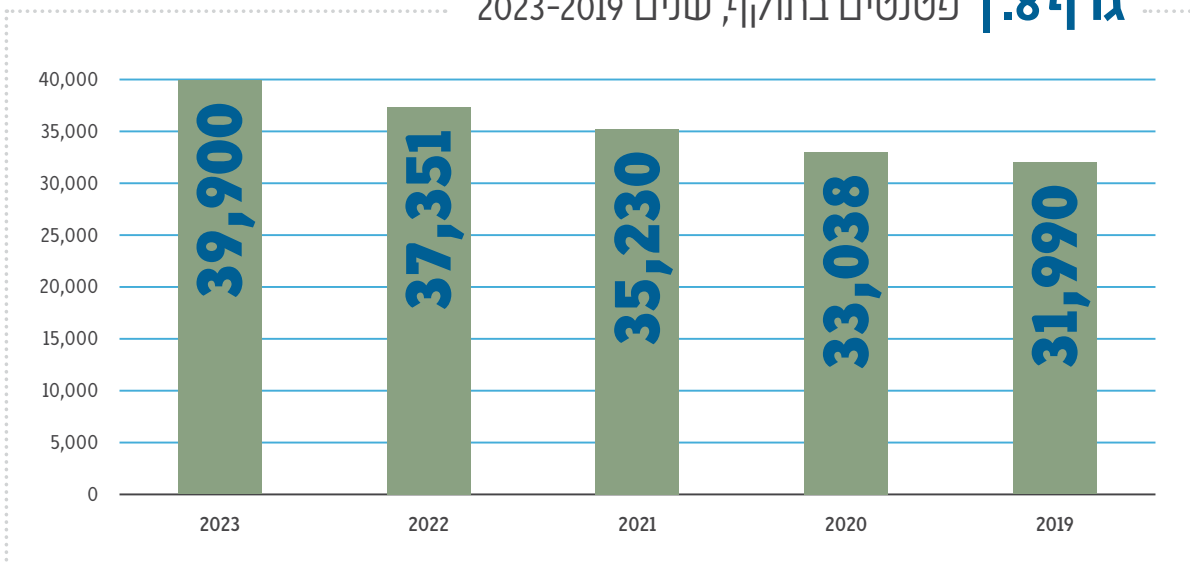
שם בעל/ת הפטנט	מספר פטנטים שניתנו
MAGIC LEAP, INC.	126
GUANGDONG OPPO MOBILE TELECOMMUNICATIONS CORP., LTD.	77
ASML NETHERLANDS B.V.	63
REGENERON PHARMACEUTICALS, INC.	55
RAYTHEON COMPANY	44
KLA CORPORATION	44

גרף 7. | בקשות שנבחנו לפי סעיף 17(ג) לחוק הפטנטים מכלל הבקשות שהתקבלו, 2019-2023 (באחוזים)



מנתוני גרף 7 עולה שבשנת 2023 כחמישית (20.4%) מהבקשות שהתקבלו נבחנו לפי סעיף 17(ג) לחוק.

גרף 8.1 | פטנטים בתוקף, שנים 2019-2023



שנה	פטנטים בתוקף	שינוי משנה קודמת
2023	39,900	6.8%
2022	37,351	6.0%
2021	35,230	6.6%
2020	33,038	3.3%
2019	31,990	

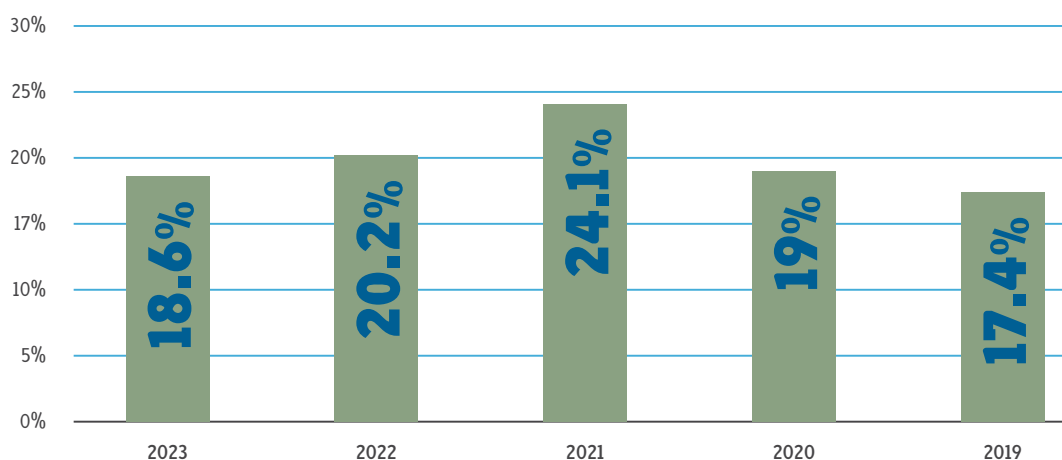
טבלה 5.1 | סטטוס בקשות לרישום פטנט, לפני בחינה ואחריה, 2013-2023

שנת הגשה	סה"כ	קיבולים [%]	ממתין לבחינה [%]	נזנחו [%]	סורבו [%]
2023	9253	1%	99%	0%	0%
2022	10073	9%	90%	1%	0%
2021	9617	17%	76%	7%	0%
2020	8125	33%	55%	12%	0%
2019	7733	52%	24%	24%	0%
2018	7370	60%	7%	33%	0%
2017	6814	62%	2%	36%	0%
2016	6425	62%	1%	37%	0%
2015	6894	63%	0%	37%	0%
2014	6269	59%	0%	41%	0%
2013	6164	58%	0%	42%	0%

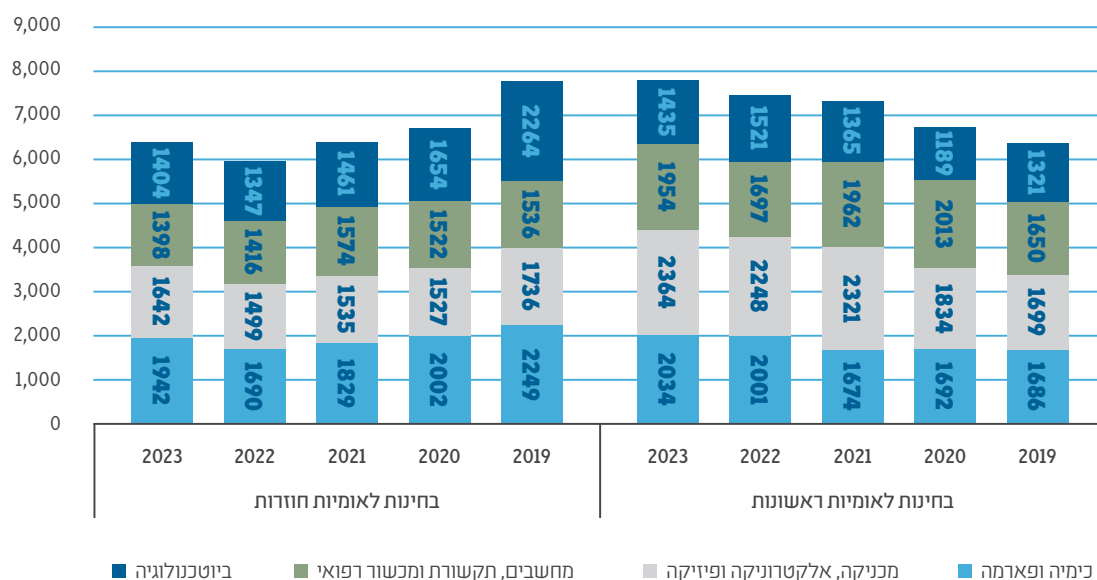
להלן גרף 9 שבו מתואר הסטטוס של בקשות פטנט לפי החלוקה הזו: בקשות שסורבו, בקשות שנזנחו ובקשות שנסגרו ביוזמת המבקשים. בקשות שנזנחו הן בקשות שהמבקשים זנחים כשהם אינם עונים להודעות רשות הפטנטים. לעומת זאת, לעיתים מבקשים פונים לרשות הפטנטים באופן אקטיבי ומבקשים לסגור את בקשותיהם. בעקבות המצב הביטחוני, מסתמנת מגמה של ידידה במספר הבקשות שנזנחות, זאת בשל אי-סגירת בקשות ברבעון האחרון של שנת 2023 אף שהודעות הרשות לא נענו.

ג. נתוני בחינה

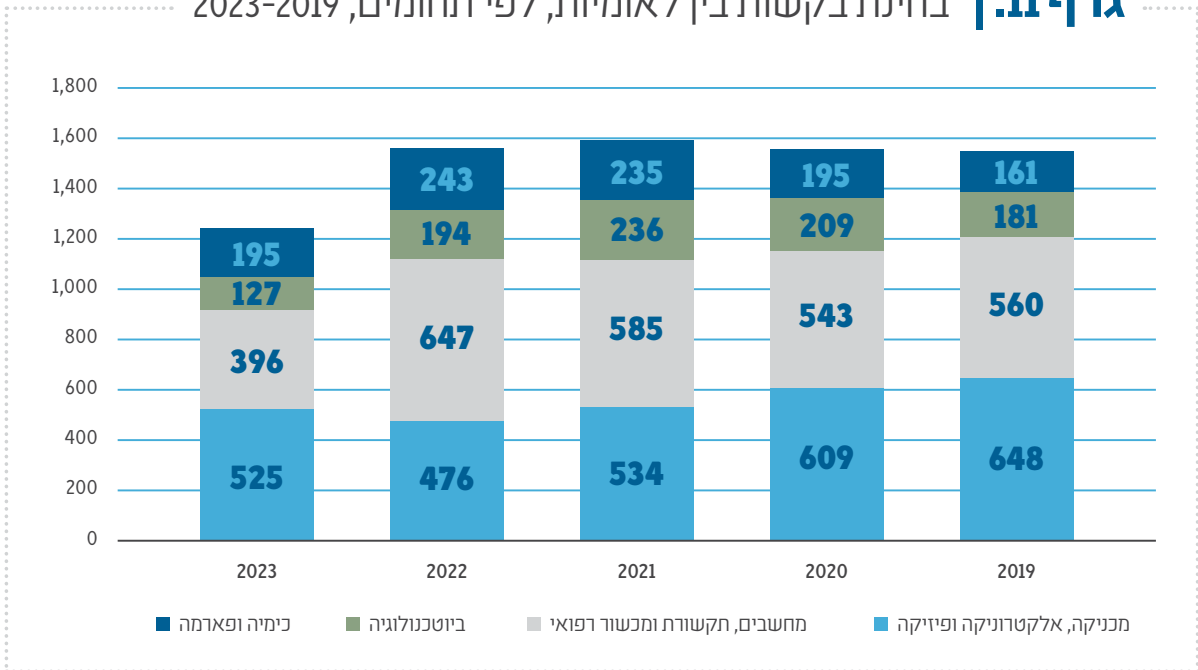
גרף 9. בקשות לרישום פטנט שהתקבלו לאחר בחינה ראשונה מתוך הבקשות שנבחנו בחינה ראשונה באותה השנה, 2023-2019 (באחוזים)



גרף 10. בחינות של בקשות לפטנט, לפי מחלקות, 2023



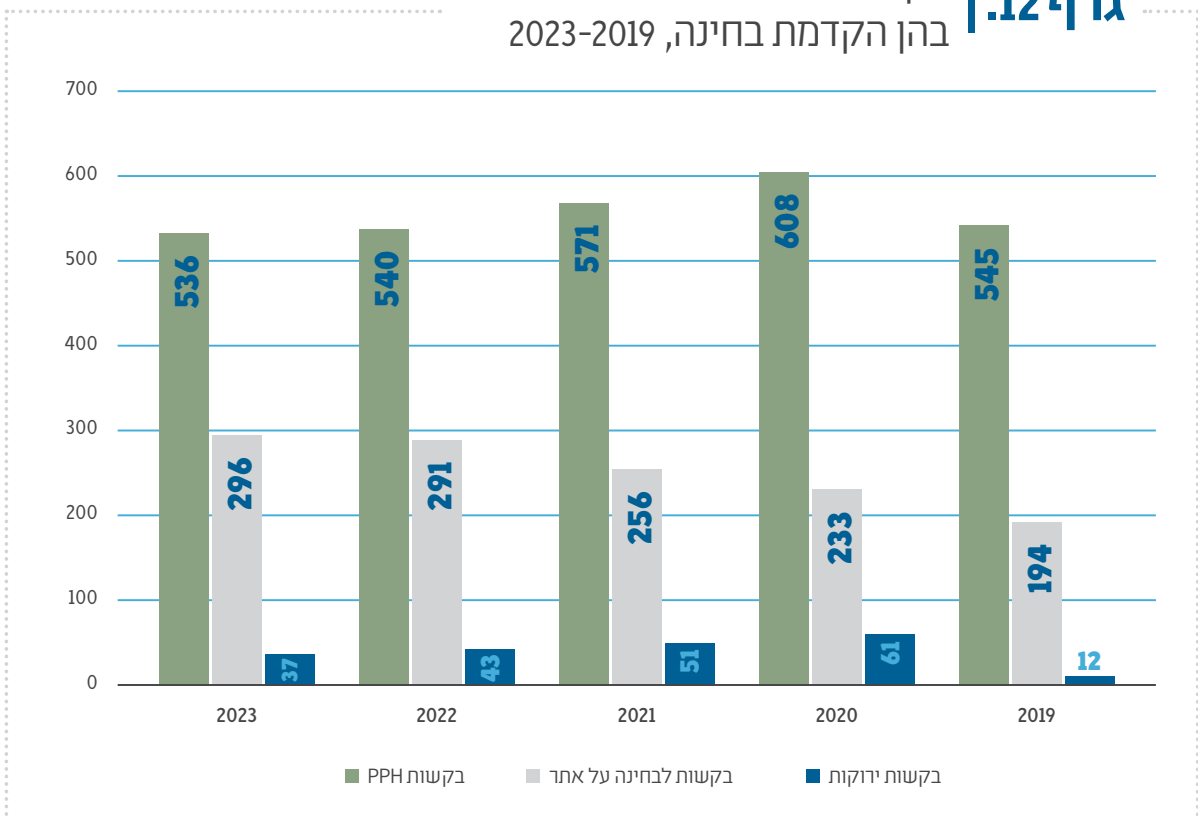
גרף 11. בחינת בקשות בין לאומיות, לפי תחומים, 2019-2023



הסבר: בחינות בין-לאומיות נבחנות על ידי בוחנים ברשות הפטנטים בישראל בהיותה רשות בין-לאומית לחיפוש (ISA) בשלב Chapter I של ה-PCT.

ד. בקשות להקדמת בחינה

גרף 12. בקשות לרישום פטנט שאושרה בהן הקדמת בחינה, 2019-2023

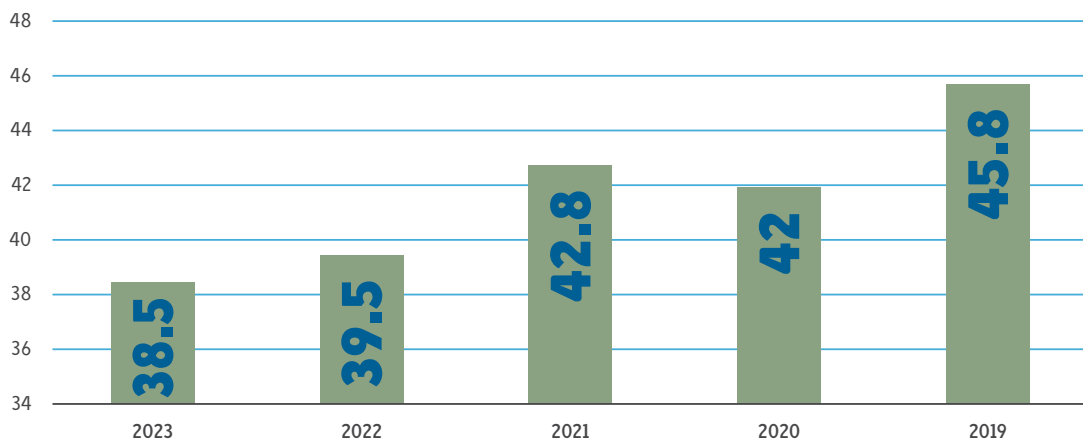


נתוני 2023	מספר בקשות	אחוז השינוי מהשנה הקודמת
PPH	536	-0.7%
בקשה ירוקה	37	-14%
על אתר	296	1.7%

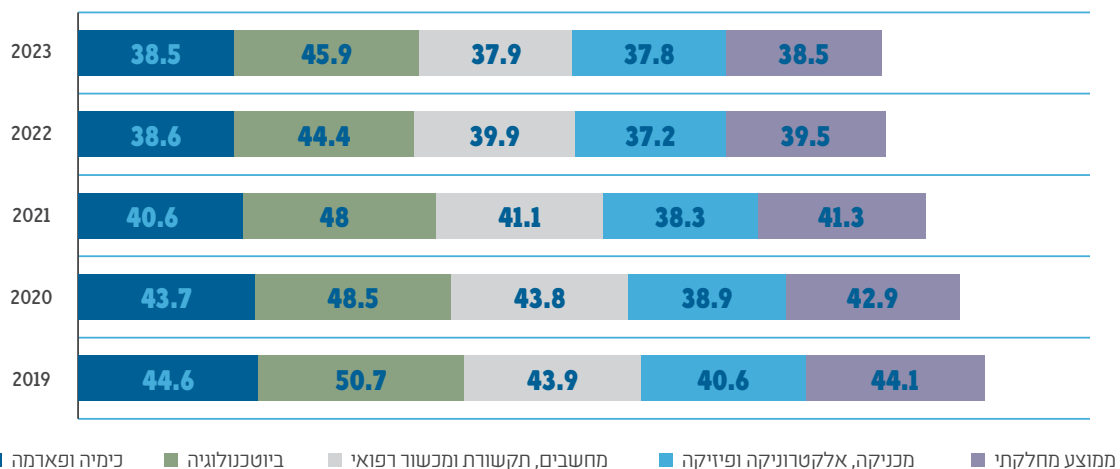
מתוך 663 בקשות שהוגשו לראשונה בישראל ב-2023, כמחצית מהן נבחנו על אתר. עבור בקשות אלה מופק דוח חיפוש במתכונת של דוח חיפוש בין-לאומי ודוח בחינה באנגלית בתוך שלושה חודשים. דוחות אלה מאפשרים למבקשים לגבש אסטרטגיה לגבי האמצאות למקרא תוצאות הבחינה.

ה. זמני המתנה לבחינה

גרף 13. ממוצע זמן ההמתנה ממועד הגשת הבקשה לפטנט ועד לסיום הבחינה, 2019-2023 (בחודשים)

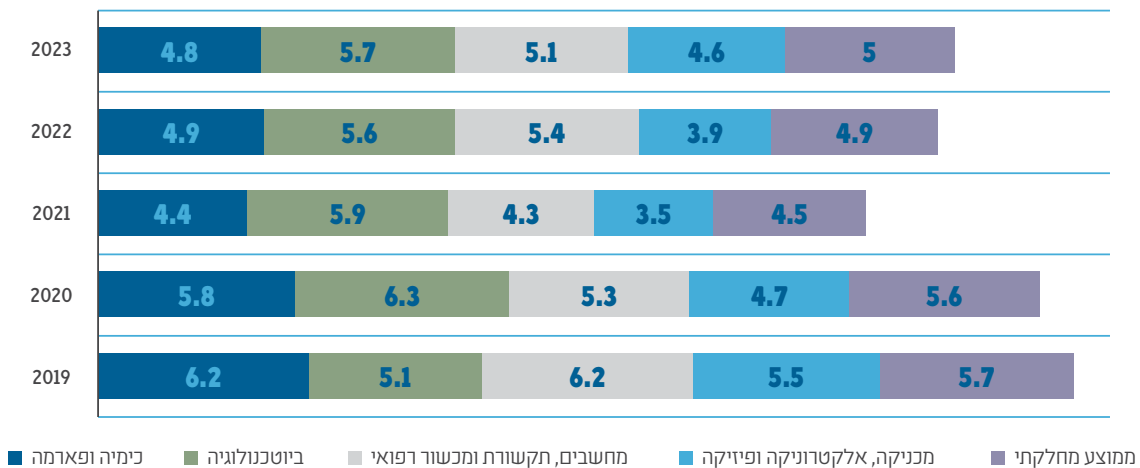


גרף 14. ממוצע זמן ההמתנה ממועד הגשת הבקשה לפטנט ועד לסיום הבחינה, לפי מחלקות, 2019-2023 (בחודשים)

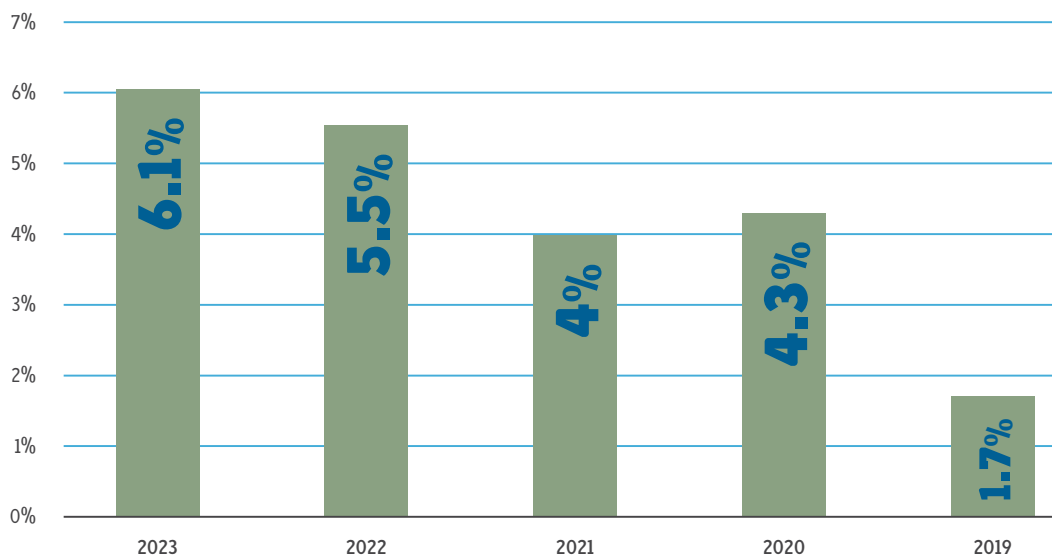


זמן ההמתנה ממועד הגשת הבקשה ועד לסיום הבחינה התקצר בחודש אחד בין השנים 2022-2023. נתונים אלה מצביעים על הדגש הניתן במחלקה למתן שירות לציבור בזמנים עליהם התחייבה הרשות.

גרף 15 | ממוצע זמן ההמתנה לבחינה חוזרת של בקשה לפטנט, (בחודשים) 2023-2019



גרף 16 | בקשות שבהן אושרה השהיית בחינה לרישום פטנט, (באחוזים) 2023-2019



יש לציין שבהתאם לחוזר רשם 35/2017, המבקש רשאי להשהות את הבחינה לאחר מתן מענה לסעיף 18 לחוק. ההשהיות מוסיפות כ-14 חודשים לממוצע זמן תחילת הבחינה.

להלן פילוח הבקשות בהן אושרה השהיית בחינה ב-2023 לפי תחומים:

18%	ביוטכנולוגיה
14%	מכניקה
25%	כימיה
43%	מחשבים

1. נתוני צווי ארכה

הנתונים משקפים את מספר הבקשות לצו הארכה לפטנט שהוגשו בשנה מסוימת, ואת מספר צווי הארכה שניתנו באותה שנה. יש לשים לב כי מספר צווי הארכה שניתנו אינו חופף למספר הבקשות שהוגשו. הבקשות לצו הארכה עוברות בחינה ולאחר מכן מפורסמות להתנגדויות הציבור. בפרק הזמן הזה, ייתכן שבקשות שנדחו יידונו בפני הרשם בהליך השגה על החלטת בוחן, או שבקשות שקובלו יידונו בפני הרשם במסגרת הליך התנגדות לבקשה לצו הארכה. כמו כן, יש בקשות שמפורסמות להתנגדויות לפי סעיף 64(ה)1 לחוק הפטנטים לפני שניתן צו הארכה.

טבלה 6.1 | בקשות לצווי ארכה וצווי ארכה שניתנו לשנים 2019-2022

שנה	בקשות לצו הארכה	צווי הארכה שניתנו
2019	15	13
2020	26	15
2021	20	20
2022	19	11
2023	30	9

פעילות רשות הפטנטים במסגרת אמנת PCT

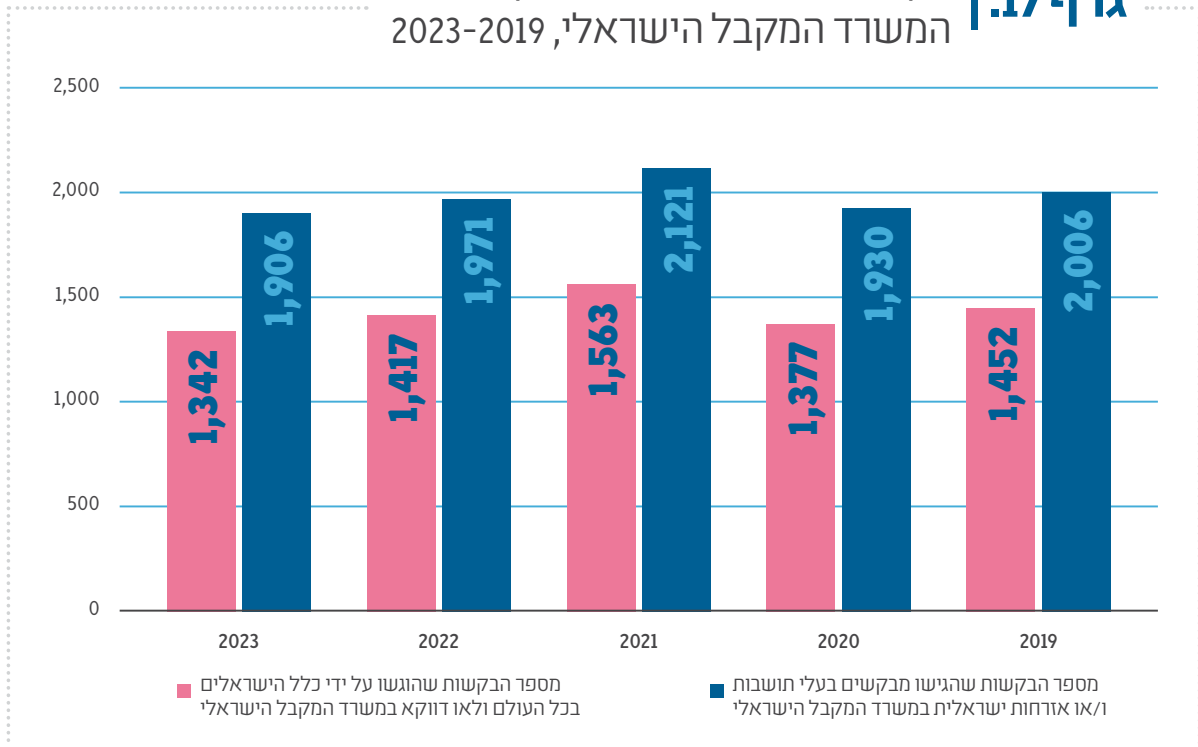
2



פעילות רשות הפטנטים בתור משרד מקבל (RO/IL)

בידי רשות הפטנטים אין נתונים השוואתיים עבור בקשות PCT, לפי מדינת המקור, לשנת 2023. הנתונים המוצגים להלן לקוחים מ- Patent Cooperation Treaty Yearly Review, 2023 - The International Patent System לשנת 2022.

גרף 17.1 | בקשות PCT, לפי מדינת המקור ולפי המשרד המקבל הישראלי, 2019-2023



טבלה 7.1 | מבקשים מובילים בהגשת בקשות PCT ברשות הפטנטים כמשרד מקבל, 2023

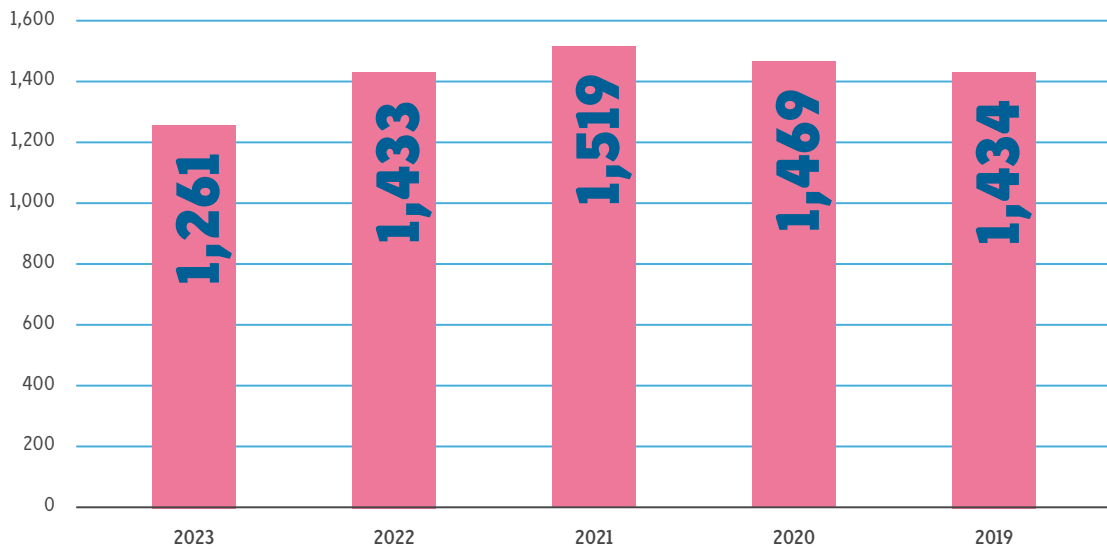
Applicant	Number of files
Ramot At Tel-Aviv University Ltd.	58
Yeda Research And Development Co. Ltd	44
B.G. Negev Technologies And Applications Ltd., At Ben-Gurion University	42
Yissum Research Development Company Of The Hebrew University Of Jerusalem Ltd.	39
Technion Research & Development Foundation Limited	34
Mazor Robotics Ltd.	27
Adama Machteshim Ltd.	25
Sheba Impact Ltd.	22
The State Of Israel, Ministry Of Agriculture & Rural Development, Agricultural Research Organization	17
Adama Agen Ltd.	17
Iscar Ltd.	15

מטבלה 1 עולה שחברות הניהול ומסחור הידע של המוסדות האקדמיים בישראל מגישות את רוב בקשות ה-PCT.

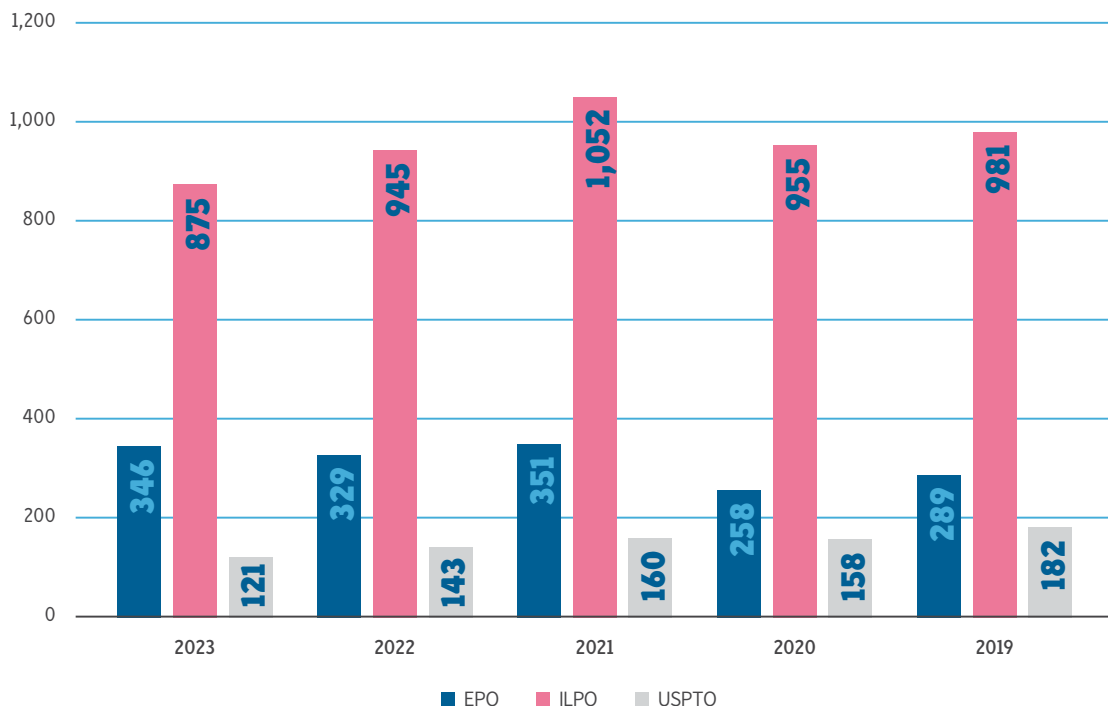
פעילות הרשות כמשרד חיפוש ובחינה בין-לאומית (ISA/IPEA/IL)

שנת 2023 הייתה שנת הפעילות האחת-עשרה של רשות החיפוש והבחינה הישראלית.

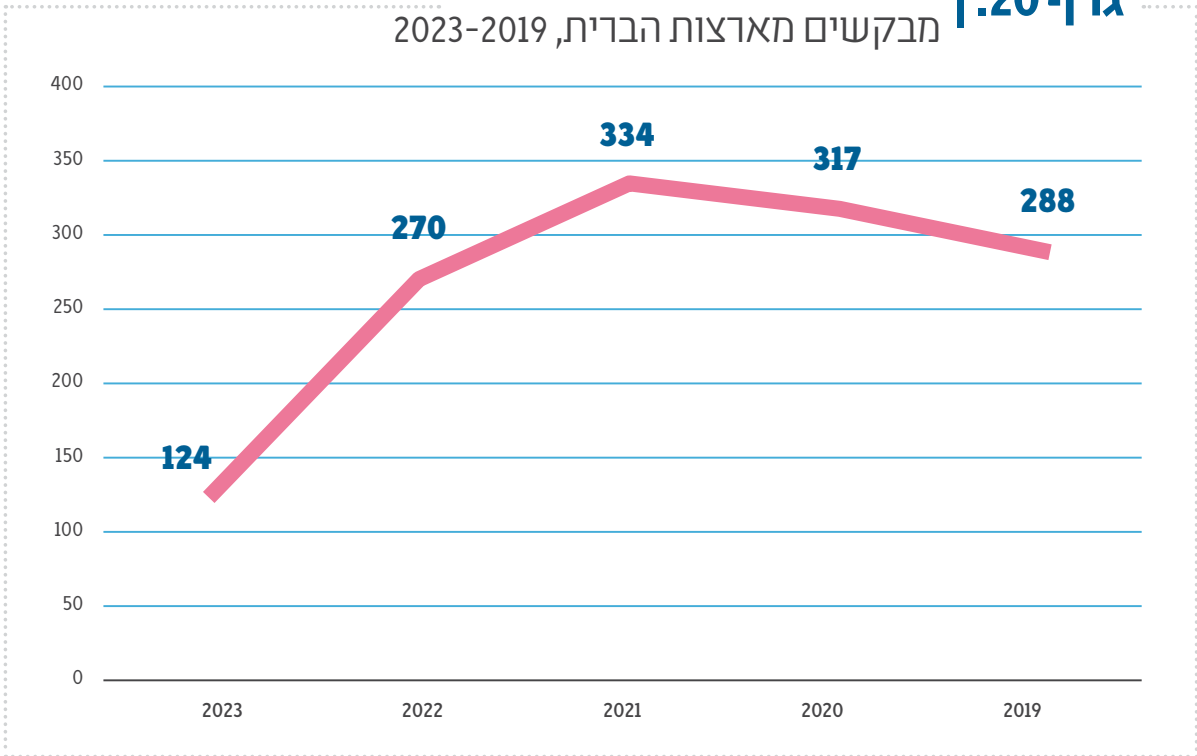
גרף 18 | דוחות חיפוש בין-לאומיים ISR שהופקו, 2019-2023
רוב דוחות החיפוש הופקו בתוך שלושה חודשים מתחילת ההליך, בהתאם לאמנת PCT



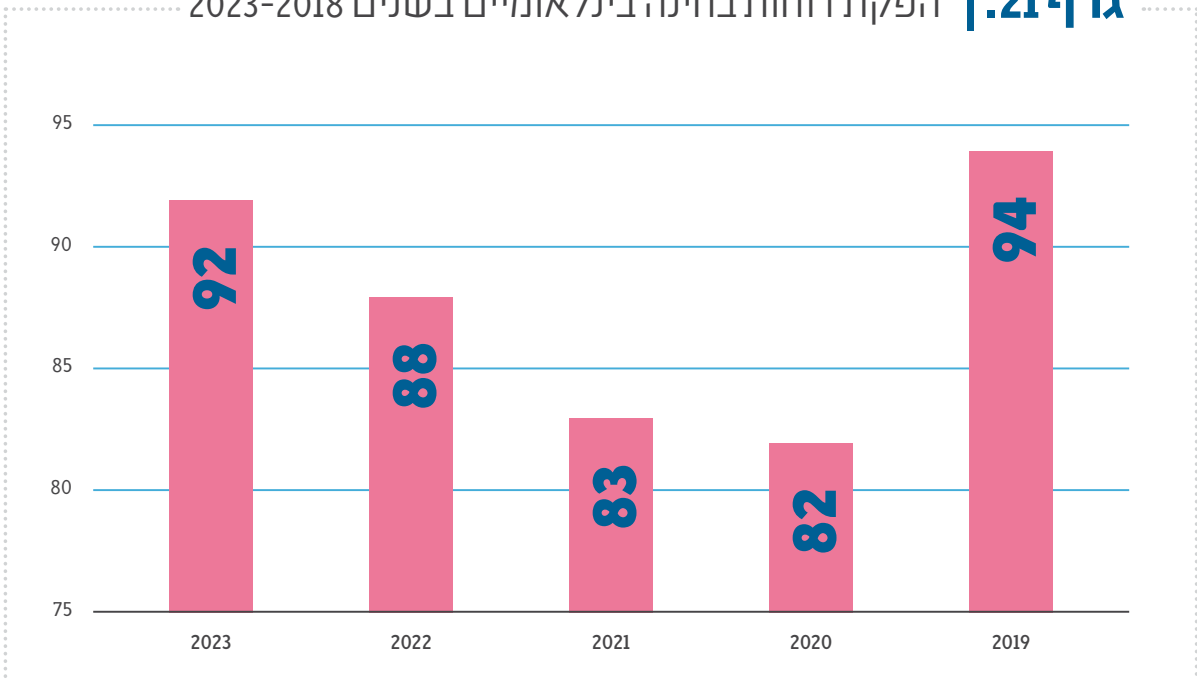
גרף 19 | ייעוד רשויות החיפוש הבין-לאומיות
על ידי מבקשים ישראלים, 2019-2023



ייעוד רשות חיפוש הישראלית על ידי גרף 20. |
מבקשים מארצות הברית, 2023-2019



הפקת דוחות בחינה בינלאומיים בשנים 2018-2023 גרף 21. |

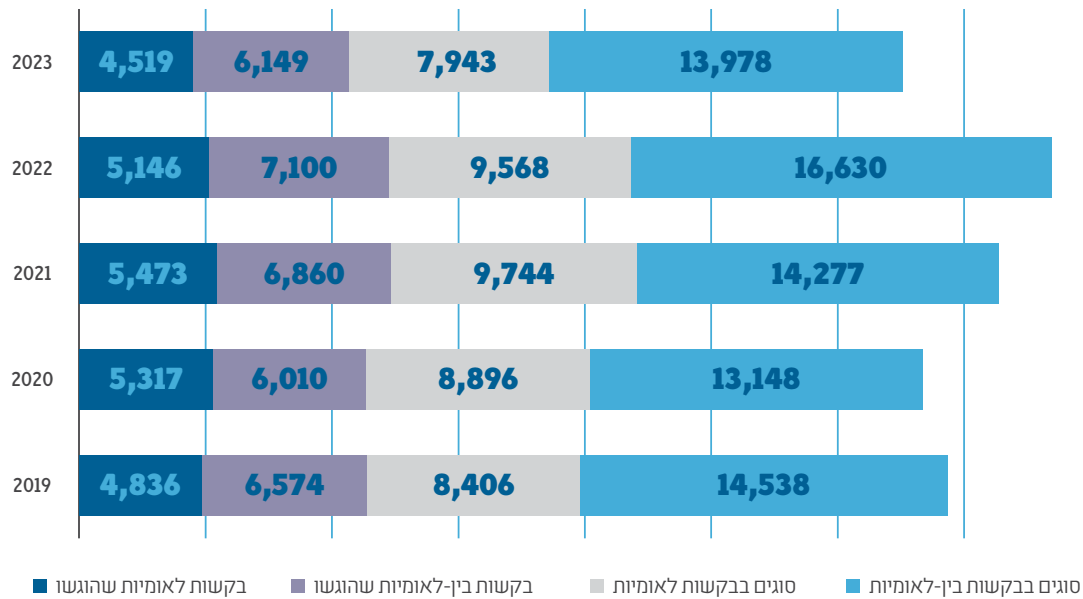


פעילות רשות הפטנטים בתחום סמני המסחר

3

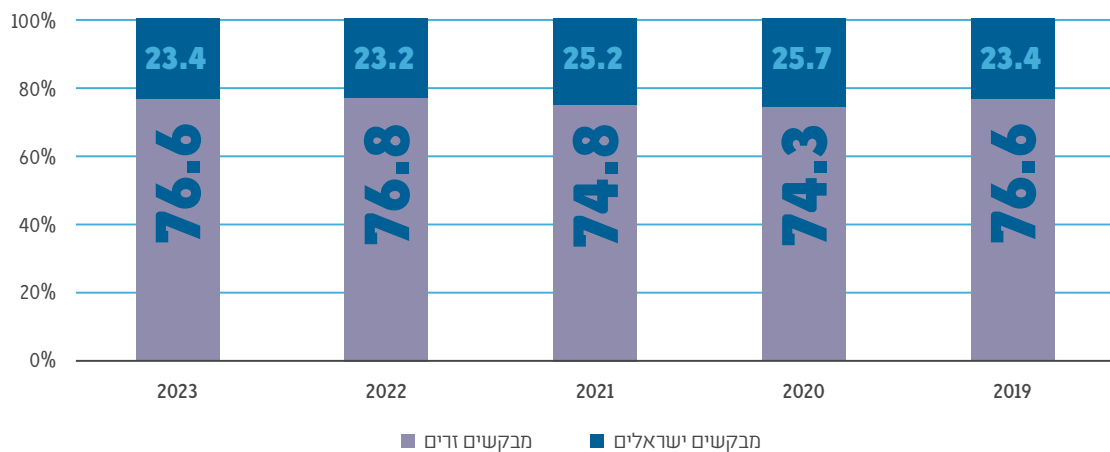


גרף 22. בקשות לרישום סימני מסחר שהוגשו וסוגיהן, 2019-2023



מגרף 22 עולה שבשנת 2023 הוגשו 10,668 בקשות ו-21,921 סוגי בקשות. בהשוואה לשנת 2022, בשנת 2023 חלה ירידה של 13% במספר הבקשות שהוגשו וירידה של 16% במספר סוגי הבקשות שהוגשו.

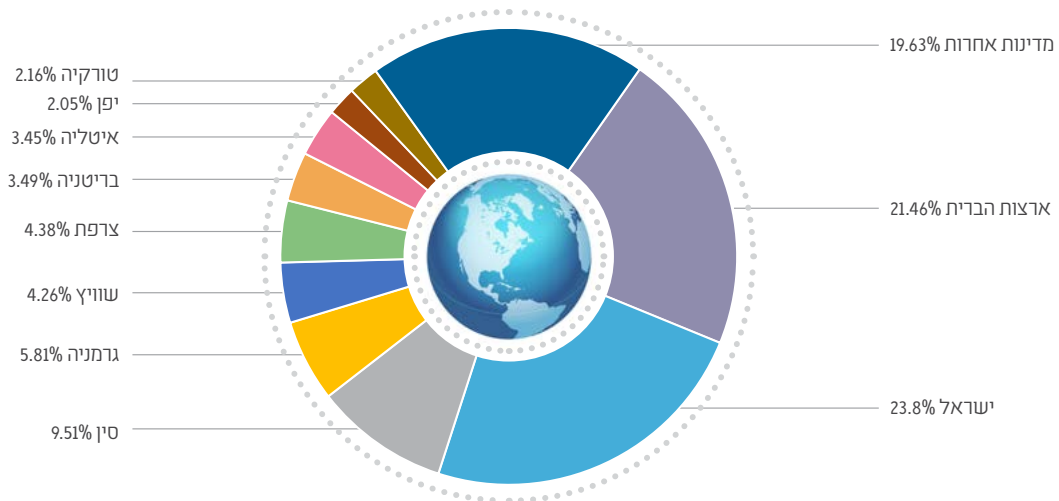
גרף 23. בקשות לרישום סימני מסחר שהוגשו, לפי סוג המבקשים, 2019-2023 (באחוזים)



בשנת 2023, מתוך 2,479 בקשות שהוגשו על ידי מבקשים ישראלים, 1,002 בקשות הוגשו על ידי מבקשים זרים.

בקשות לרישום סימני מסחר שהוגשו, לפי מדינת המקור, 2023 (באחוזים)

גרף 24.



* הנתונים מתבססים על הכתובת של בעל/ת הבקשה.

מבקשים ישראלים מובילים בהגשת בקשות לרישום סימני מסחר, 2023

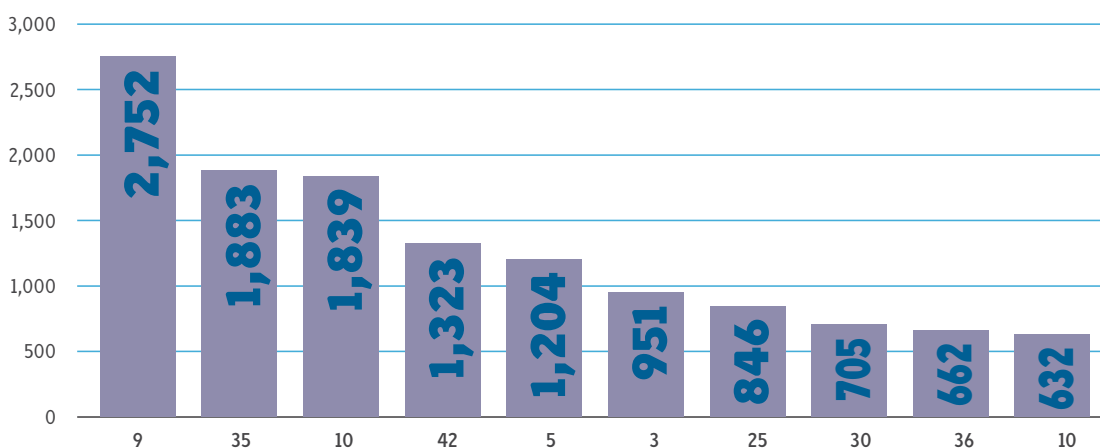
טבלה 8.

שם לקוח באנגלית	שם לקוח בעברית	2023
THE TEL-AVIV STOCK EXCHANGE LTD.	הבורסה לניירות ערך בתל אביב	34
Moon Active LTD.	מון אקטיב בע"מ	30
JAFORA TABORY LTD	יפאורה תבורי בע"מ	13
SUPER PAHRM (ISRAEL) LIMITED	סופר פארם (ישראל) בע"מ	11
PAPAYA GAMING LTD	פאפייה גיימינג בע"מ	11
Ramat Hagolan Dairies	מחלבות דמת- הגולן בע"מ	9
OODITY TECH LTD	אודיטי טק בע"מ	8
Beit Erez Havat Milatin Ltd	בית ארז חוות מילטין בע"מ	8
ISRAEL INTERNET ASSOCIATION (ISOC)	איגוד האינטרנט הישראלי (ע"ד)	7
UNIPHARM LTD.	אוניפארם בע"מ	7
TEVA PHARMACEUTICAL INDUSTRIES	טבע תעשיות פרמצבטיות בע"מ	7
Sinoya Technologies Ltd	סינויה טכנולוגיות בע"מ	7
SHUFERSAL LTD	שופרסל בע"מ	7
Sakoya Dietary Supplement Ltd	סקויה לתוספי תזונה בע"מ	7
OCLAB LTD.	אוקלאב בע"מ	7
Mobileye Vision Technologies Ltd.	מובילאיי טכנולוגיות ראייה בע"מ	7
Merav - Mazon Kol Ltd	מרב- מזון כל בע"מ	7
EQUASHIELD MEDICAL LTD	אקווה שילד מדיקל בע"מ	7
Dochaz Fashion Importers Ltd.	דוכס יבואני אופנה בע"מ	7

טבלה 9.1 | מבקשים זרים מובילים בהגשת בקשות לרישום סימני מסחר, 2023

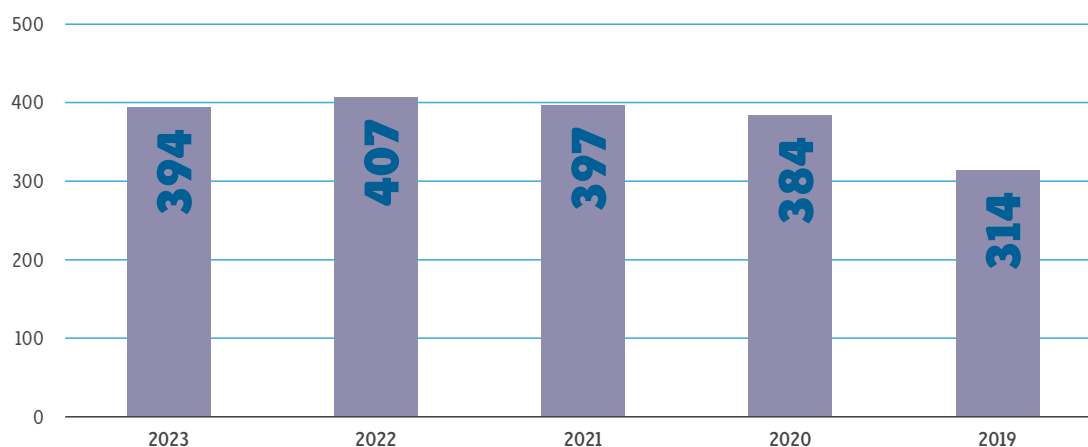
שם הלקוח באנגלית	בקשות בין-לאומיות	בקשות לאומיות	סה"כ
Apple Inc.	71	12	83
Philip Morris Products S.A	26	20	46
Boehringer Ingelheim International GmbH	9	26	35
L'OREAL	27	-	27
Bristol-Myers Squibb Company	-	27	27
Gilead Sciences Ireland UC	23	1	24
Starbucks Corporation	-	22	22
Target Brands, Inc.	-	21	21
Societe' des Produits Nestle' S.A	17	4	21
Bora Creations S.L	20	1	21

גרף 2.25 | סוגי בקשות מובילים לרישום סימני מסחר, 2023



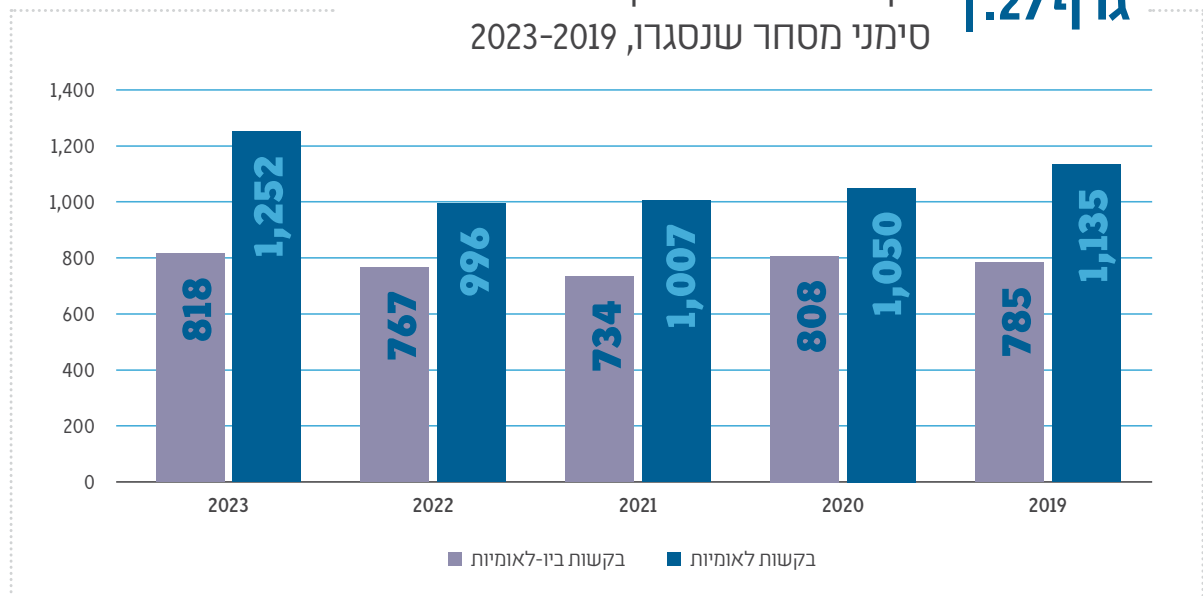
מגרף 25 עולה שבשנת 2023 הבקשות הרבות ביותר לרישום סימני מסחר היו מסוג 9 הכולל טובין, כגון מכשירי מדע, חשמל, תקשורת מחשבים, תוכנות מחשבים וכדומה. לרשימת הסוגים

גרף 2.26 | בקשות בין-לאומיות לרישום סימני מסחר שהוגשו באמצעות מדינת ישראל (מדינת המקור), 2019-2023



בשנת 2023 הייתה ירידה קטנה (3%) במספר החברות הישראליות שבחרו להגן על סימנן בחו"ל באמצעות פרוטוקול מדריד ולהגיש בקשה בין-לאומית בעקבות בקשה לאומית שהוגשה בישראל. בשנת 2023 הייתה ישראל במקום ה-22 בהגשת בקשות בין-לאומיות כמדינת מקור. בגוף 32 שלהלן מוצגים מספרי הבקשות שנסגרו במהלך הבחינה בעקבות חוסר מענה מצד המבקשים, בקשת הלקוחות, הודעת סגירה מהמשרד הבין-לאומי או החלטת הרשם/הפוסק. לצד נתונים אלו נציין שבשנת 2023 הוחזרו לתוקף 128 בקשות לאומיות ו-23 בקשות בין-לאומיות.

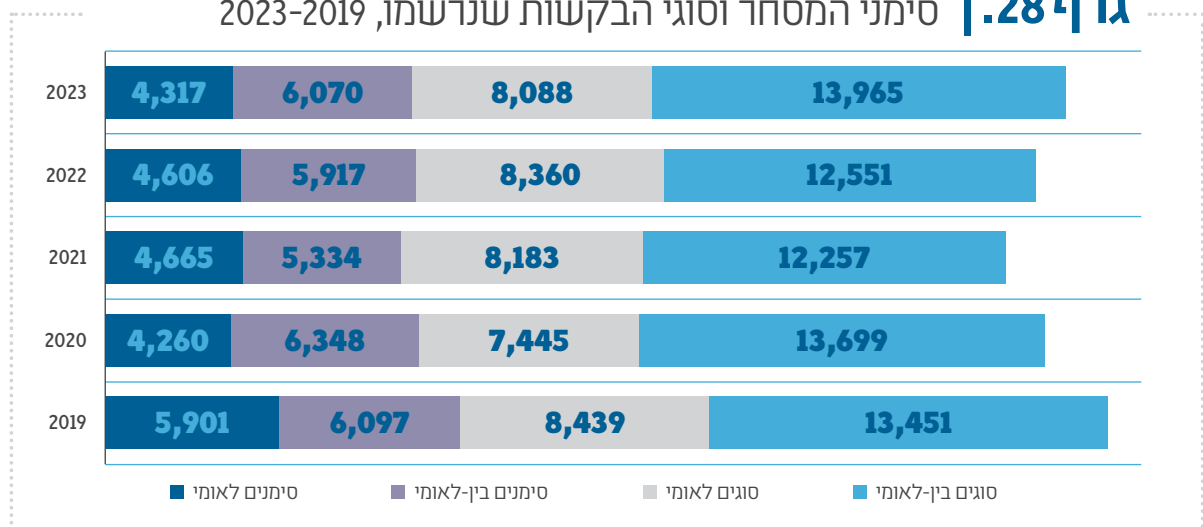
גרף 27. בקשות לאומיות ובין-לאומיות לרישום סימני מסחר שנסגרו, 2019-2023



בהיעדר תגובה מצד המבקשים, בקשות לאומיות נסגרות בשלמותן, ואילו בקשות בין-לאומיות נסגרות רק לגבי הטובין או לגבי השידותים שבנוגע אליהם נשלח סידוב. הודעת סגירה של בקשות בין-לאומיות מהמשרד הבין-לאומי יכולה להתקבל בעקבות בקשות של הלקוחות לסגירת התיקים או בעקבות סגירת בקשת הבסיס במדינת המקור במשך חמש שנות התלות.

ב. סימני מסחר שנרשמו

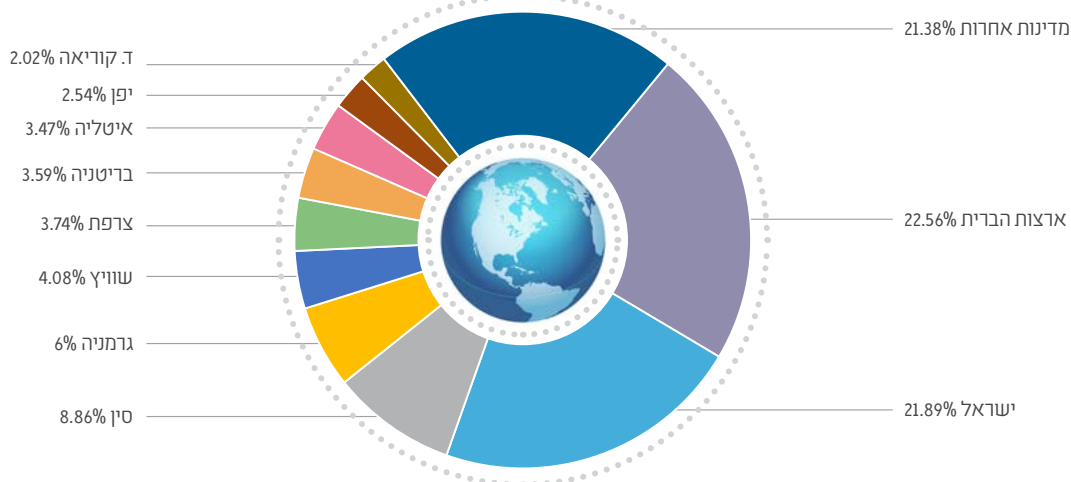
גרף 28. סימני המסחר וסוגי הבקשות שנרשמו, 2019-2023



* הנתונים מתבססים על הכתובת של בעל/ת הבקשה.

בשנת 2023 נרשמו 10,387 סימני מסחר לאומיים ובין-לאומיים ו-22,053 סוגי בקשות לאומיים ובין-לאומיים.

גרף 29 | סימני המסחר שנרשמו, לפי מדינת המקור, 2023 (באחוזים)

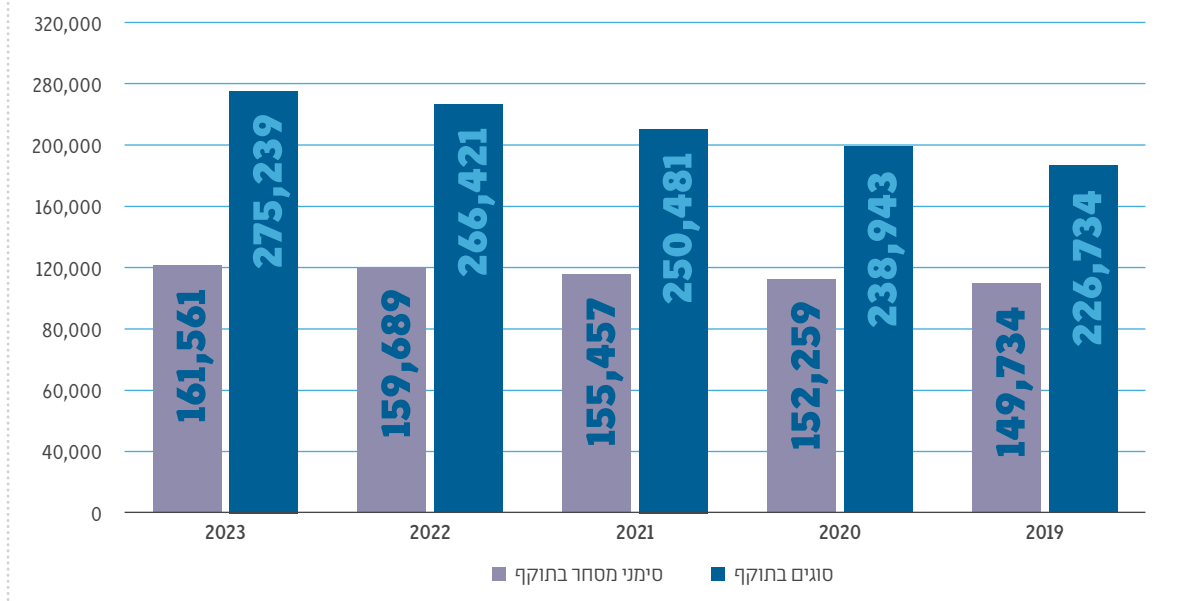


* הנתונים מתבססים על הכתובת של בעל/ת הבקשה.

טבלה 10 | מבקשים עם המספר הגבוה ביותר של סימני מסחר, 2023

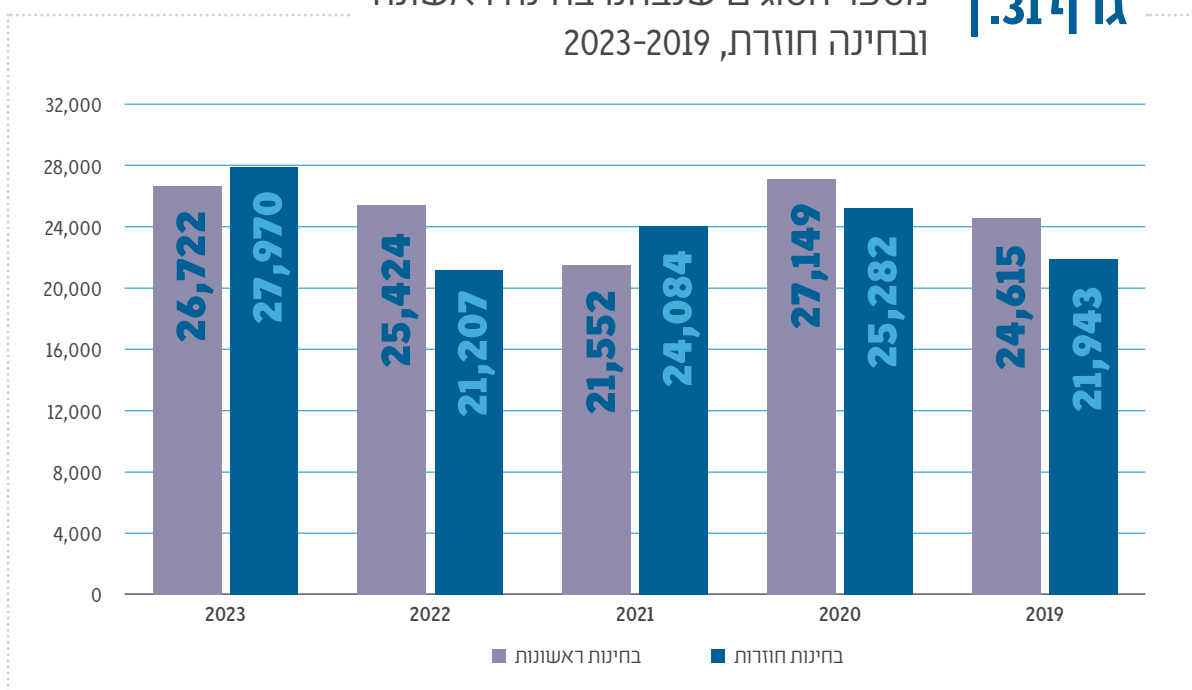
נושא החלטה	שם לקוח באנגלית	בינלאומי	בסיס לבינלאומי	לאומי	Grand total
קובל ופורסם	Phillip Morris Products S.A.	47		34	81
	Apple Inc.	47		9	56
	INTERNATIONAL FOODSTUFFS CO.LLC			55	55
	Hyundai Moter Company			55	55
	Amazon Technologies, inc	1		49	50
	Johenson & Johenson	1		47	48
	THE TEL-AVIV STOCK EXCHANGE LTD.			36	36
	Kia Corporation	30		5	35
	Israeli public broadcasting corporation			34	34
	Honor device co. LTD	33			33
	Target Brands, inc			31	31
	Moon Active Ltd		30		30
	Nintendo co., Ltd	23		1	24
	Huawei Technologies Co., Ltd	24			24

גרף 30. | סימני המסחר וסוגי הבקשות בישראל, 2019-2023



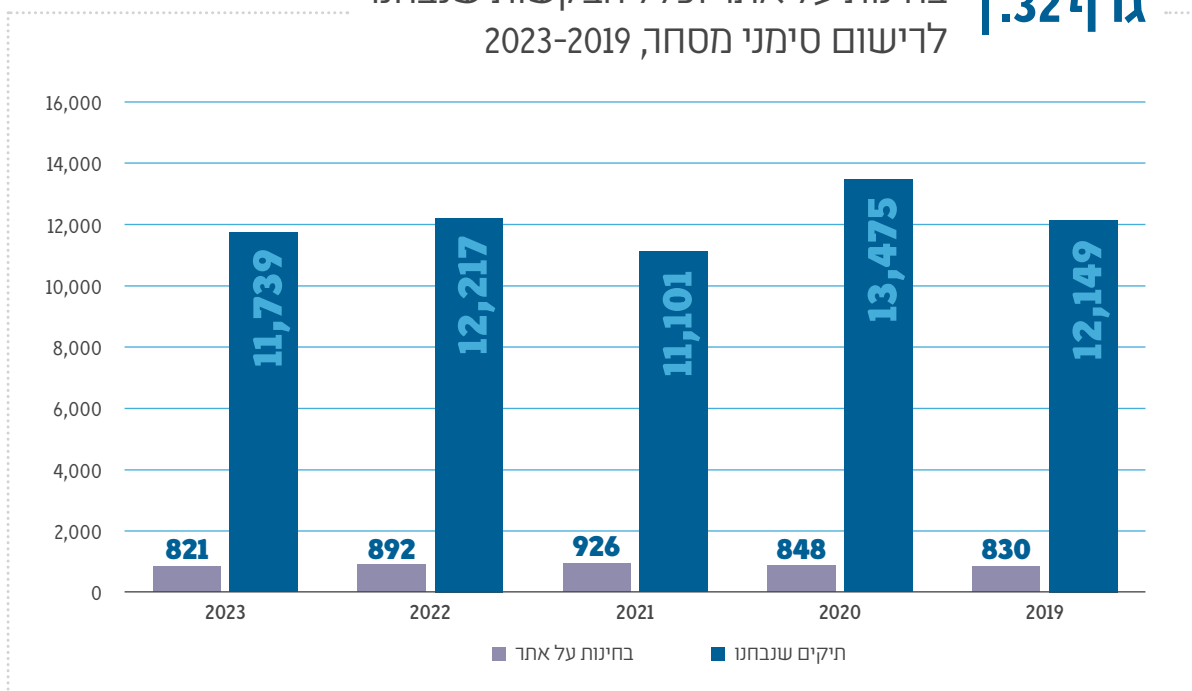
בשנת 2023 נמחקו 6,526 סימני מסחר רשומים, עקב אי-תשלום אגרת חידוש.

גרף 31. | מספר הסוגים שנבחנו בחינה ראשונה ובחינה חוזרת, 2019-2023



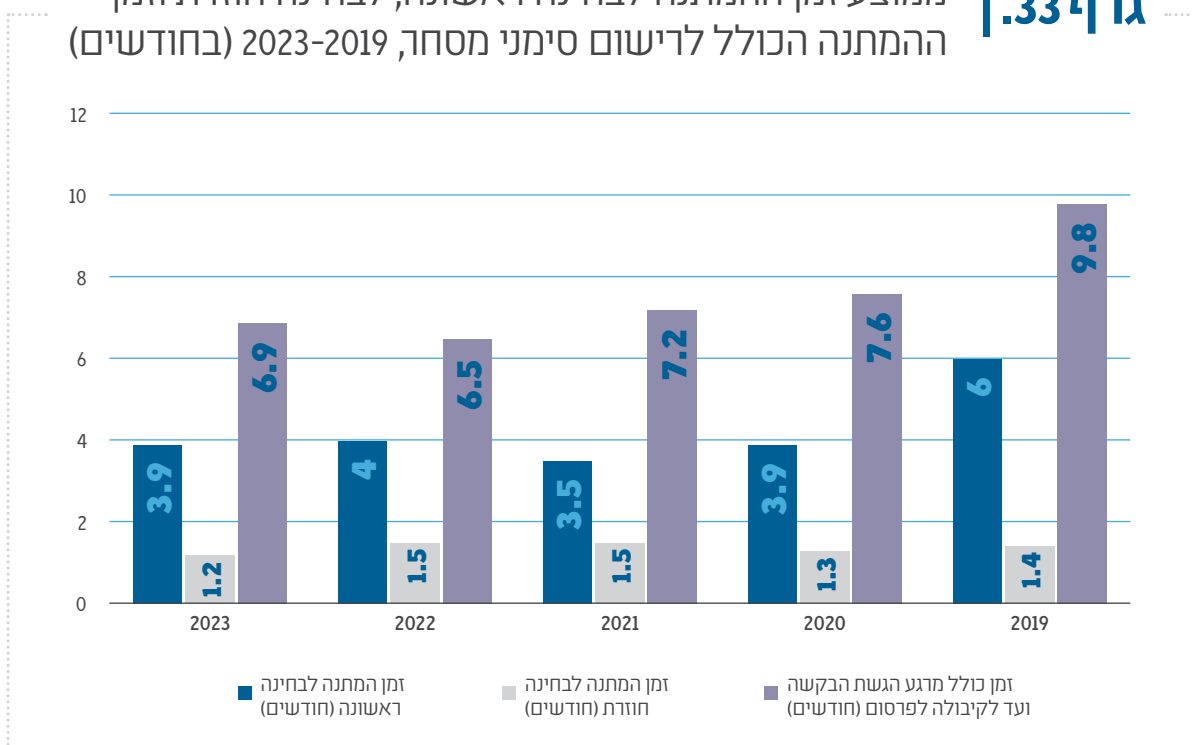
בבחינה ראשונה הכוונה לכך שהבקשה נבחנה ונשלחה הודעה על קבלת הבקשה לפרסום או שנשלח דוח בחינה. בבחינה חוזרת ניתנת התייחסות של הבוחן לתשובה של המבקש. טיפול בבקשות בין-לאומיות שבהן לא נתקבלה תשובה לדוח הבחינה נמנה כבחינה חוזרת בתרשים זה.

גרף 32 | בחינות על אתר וכלל הבקשות שנבחנו לרישום סימני מסחר, 2019-2023



בשנת 2023, 7% מהבקשות שנבחנו היו בחינה על אתר.

גרף 33 | ממוצע זמן ההמתנה לבחינה ראשונה, לבחינה חוזרת וזמן ההמתנה הכולל לרישום סימני מסחר, 2019-2023 (בחודשים)



בשנת 2023 פחתו זמני ההמתנה הממוצעים לבחינה ראשונה ובחינה חוזרת. עם זאת, הזמן הכולל מרגע הגשת הבקשה ועד לקיבולה לפרסום עלה מעט, ככל הנראה בשל עליה במספר התיקים בהם הסתיימו הליכי תחרות לאחר שנים רבות ועליה במספר התיקים בהם זמן הבחינה היה קרוב לשנתיים. תשומת לב כי תקנה 27 א קובעת כי הליך הבחינה יסתיים בתוך שנתיים.

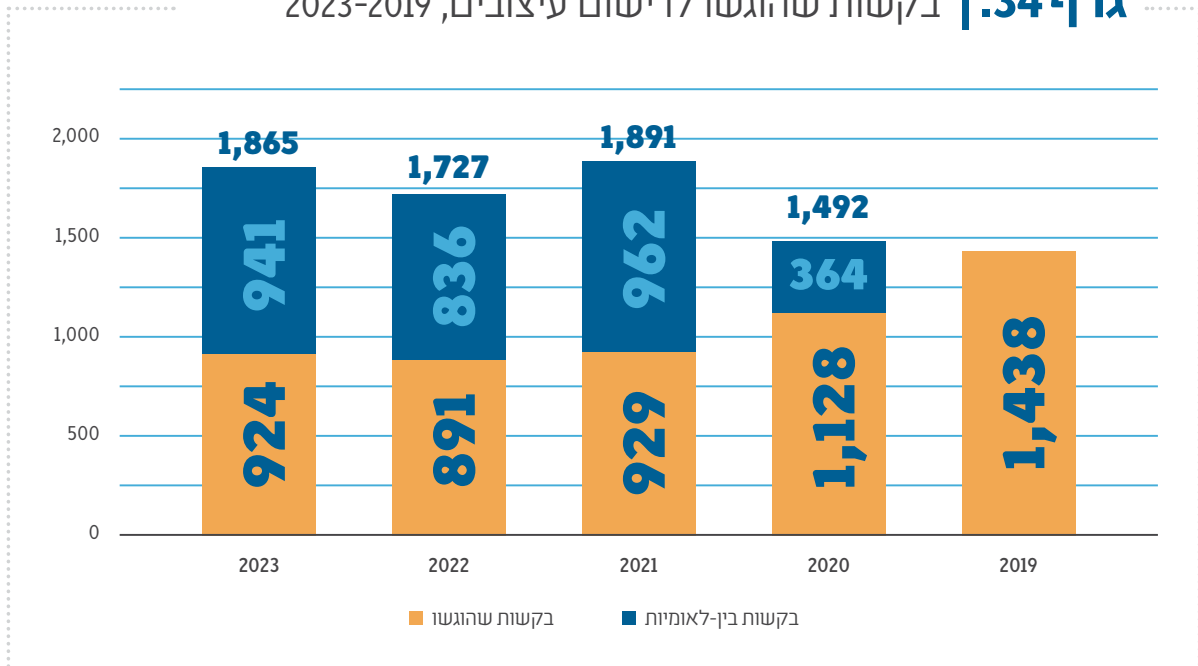
פעילות רשות הפטנטים
בתחום העיצובים

4



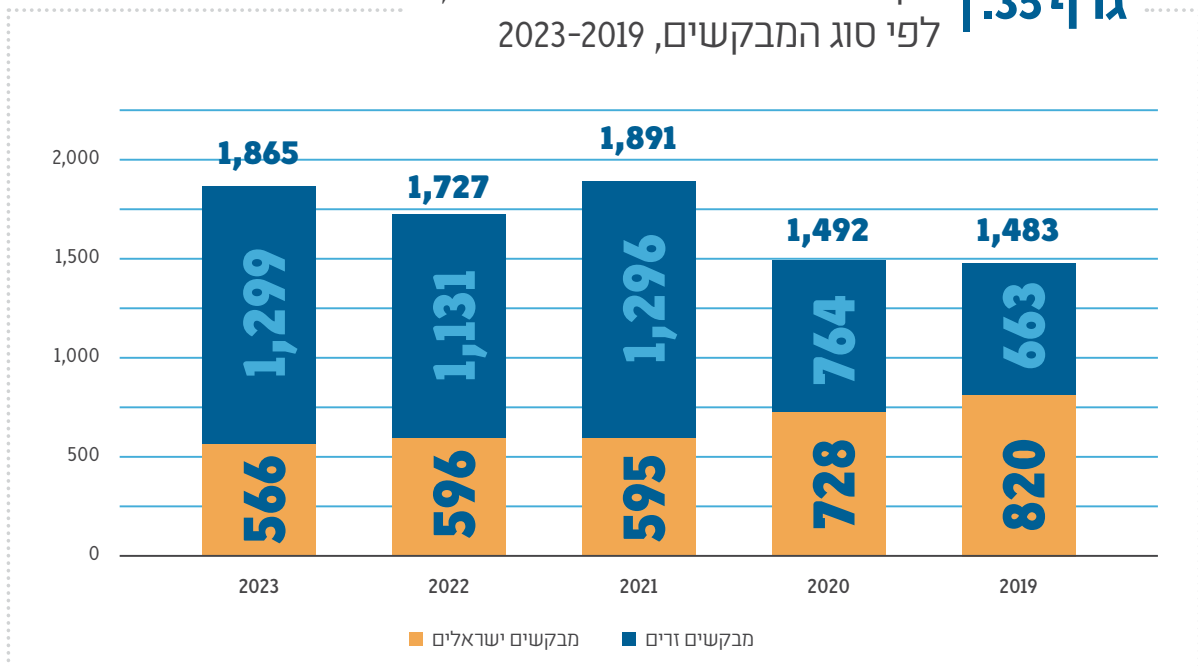
א. נתוני עיצובים שהוגשו

גרף 34 | בקשות שהוגשו לרישום עיצובים, 2019-2023



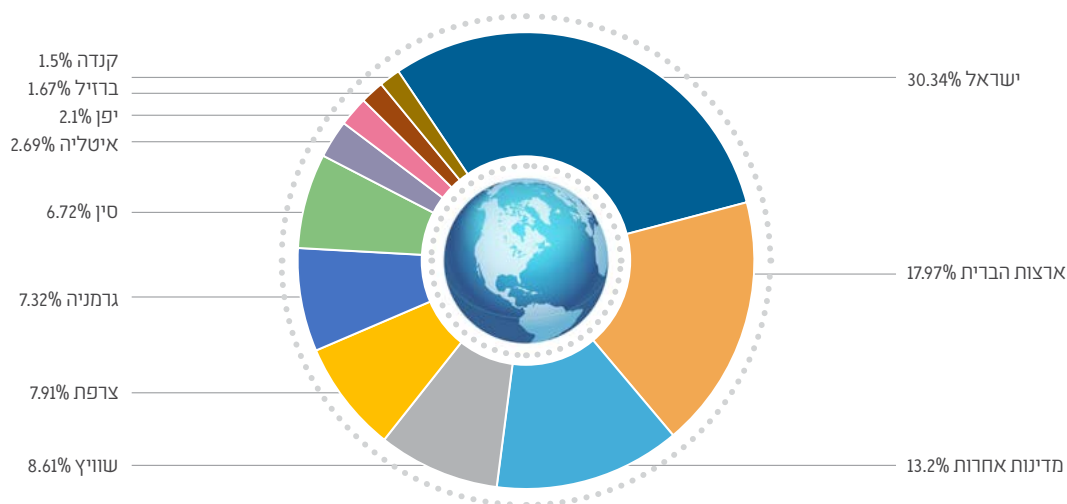
בשנת 2023 הוגשו 1,865 בקשות חדשות לרישום של עיצובים: 924 בקשות הוגשו ישירות לישראל ו-941 בקשות בין-לאומיות הוגשו באמצעות אמנת האג. נציין שבשנת 2023 דפוס הגשת הבקשות היה דומה לדפוס הגשת הבקשות בשנת 2021. בשנת 2023 מספר הבקשות לרישום עיצובים עלה ב-8% בהשוואה לשנת 2022.

גרף 35 | בקשות שהוגשו לרישום עיצובים, לפי סוג המבקשים, 2019-2023

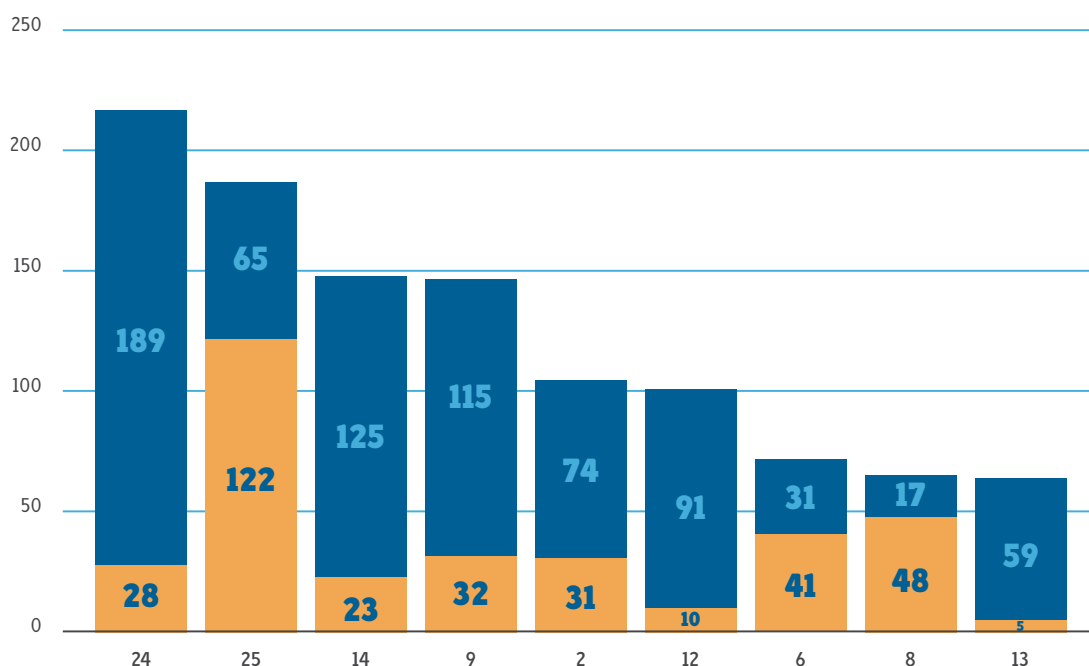


בשנת 2023 בתחום רישום עיצובים חלה עלייה במספר המבקשים הזרים. ייתכן שהאפשרות להגיש בקשות בין-לאומיות לרישום עיצובים באמצעות אמנת האג מעודדת מבקשים זרים לייעד את בקשותיהם גם לישראל ולהגישן כאן.

גרף 36 | בקשות שהוגשו, לפי מדינת המקור, 2023 (באחוזים)



גרף 37 | סוגי בקשות מובילים לרישום עיצוב, לפי סוג המגישים, 2023



מגרף 37 עולה שבשנת 2023 הבקשות הרבות ביותר לרישום עיצובים היו מסוג 24 (ציוד רפואי וציוד מעבדה), הסוג השני בשכיחותו היה סוג 25 (יחידות בניין ורכיבי בנייה), והסוג השלישי עם הבקשות הרבות ביותר היה סוג 14 (ציוד הקלטה, תקשורת או אחזור מידע) לרשימת הסוגים

טבלה 10.1 | מבקשים ישראלים מובילים בהגשת בקשות לרישום עיצוב, 2023

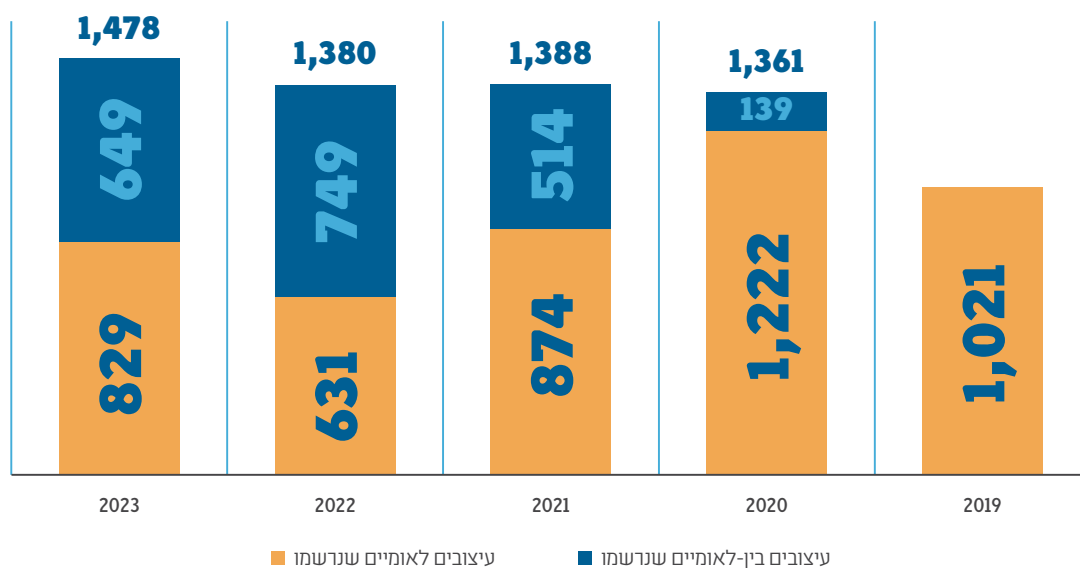
מספר הבקשות	שם מבקש
113	קליל תעשיות בע"מ
17	אקסקלוסיב אוד ועיצוב בע"מ
12	כתר מוצרים לבית ולגינה בע"מ
10	אי.אר-אמ. מערכות אלקטרוניות בע"מ
10	מישל לוי

טבלה 10.2 | מבקשים זרים מובילים בהגשת בקשות לרישום עיצוב, 2023

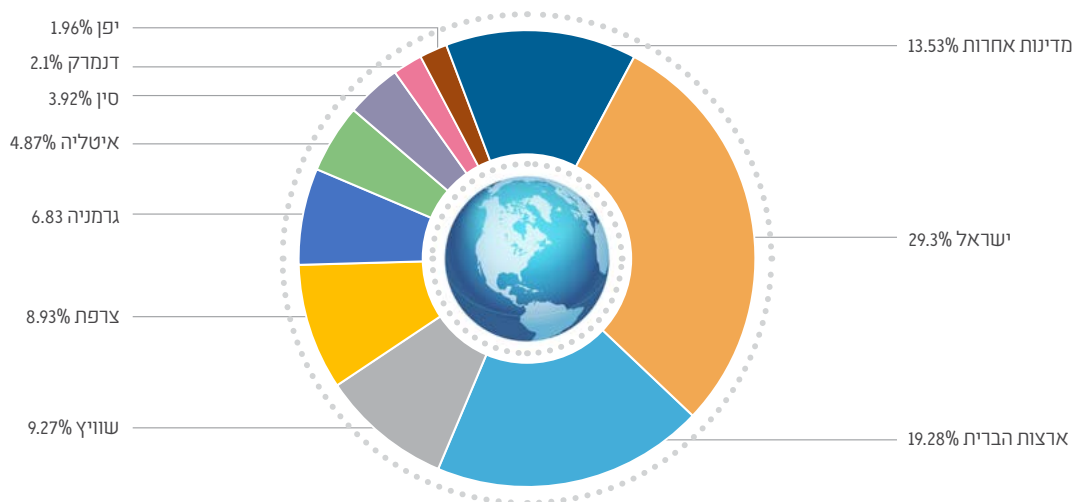
מספר הבקשות	שם מבקש
84	Triple A Finance GmbH & Co. KG
56	PSA Automobiles SA
47	APPLE INC.
44	Cilag GmbH International
30	H. STERN COMERCIO E INDUSTRIA S.A.

ב. נתוני עיצובים שנרשמו

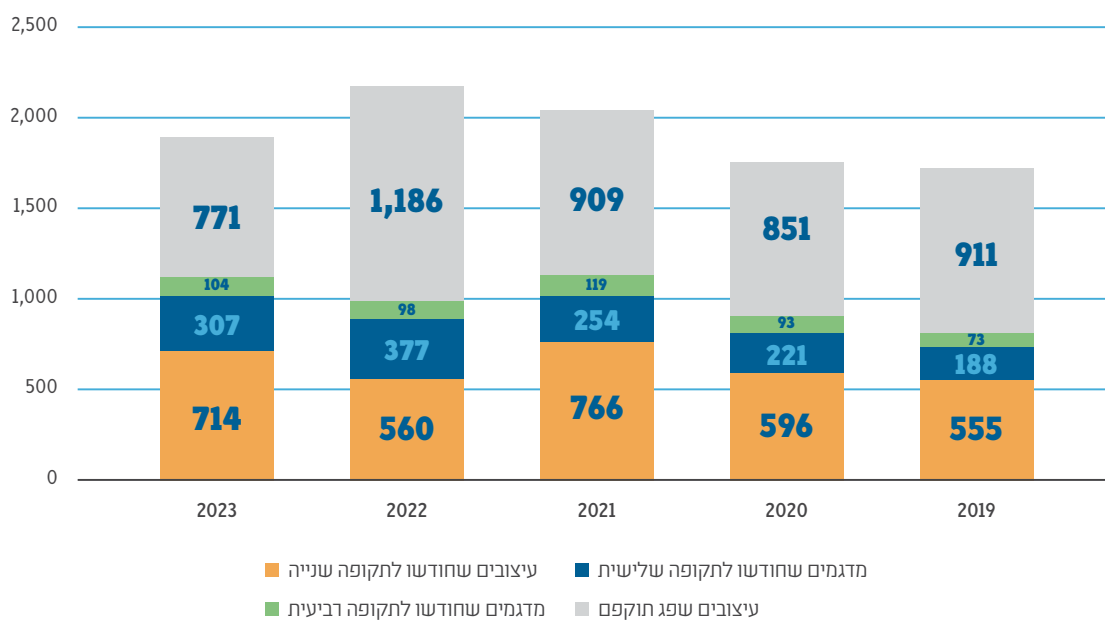
גרף 38.1 | עיצובים שנרשמו, 2019-2023



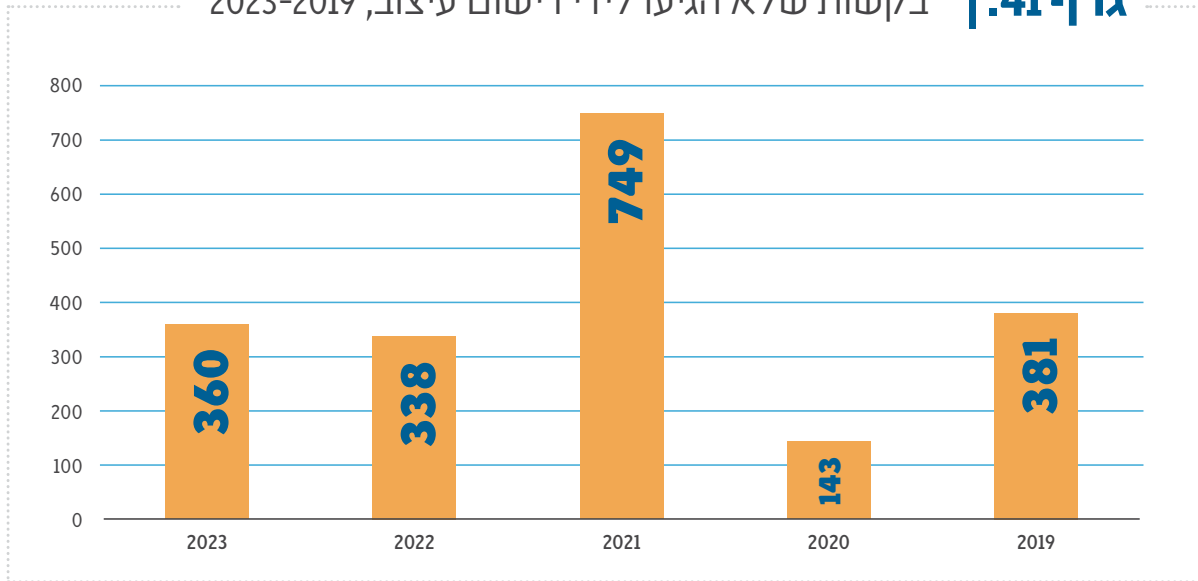
גרף 39 | עיצובים שנרשמו, לפי מדינת המקור, 2023 (באחוזים)



גרף 40 | חידוש רישום עיצובים, 2019-2023



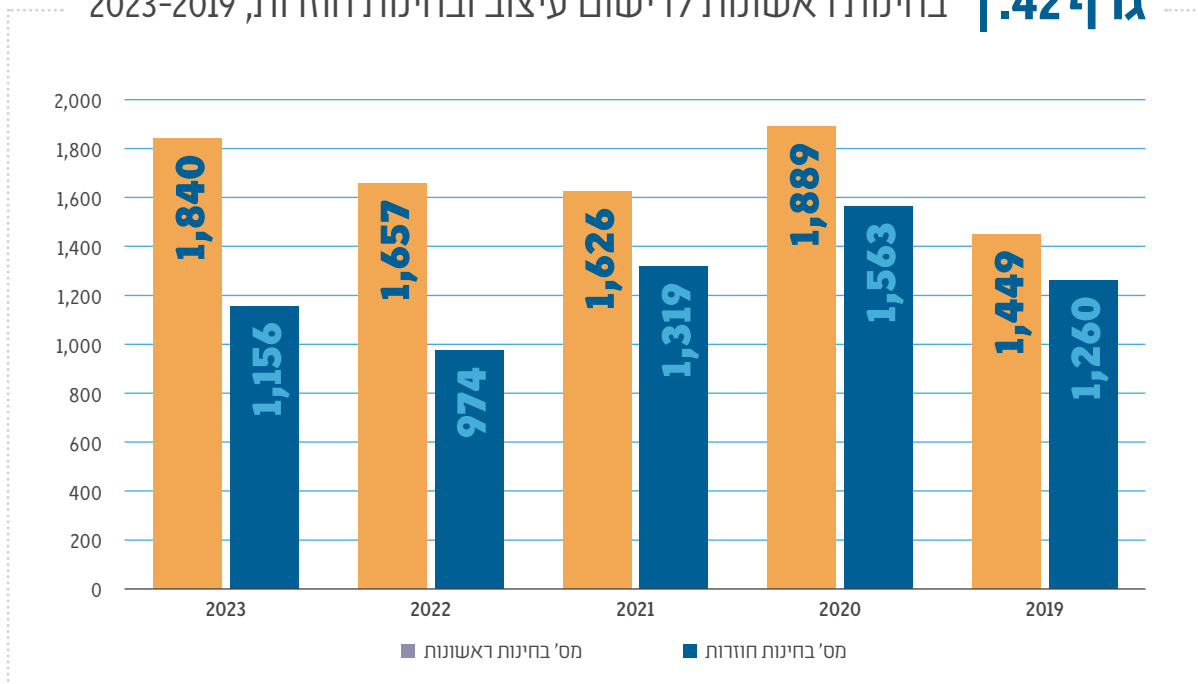
גרף 41. | בקשות שלא הגיעו לידי רישום עיצוב, 2023-2019



מספר הבקשות שלא הגיעו לידי רישום בשנת 2021 היה גדול יותר בהשוואה לשנים אחרות. הסיבה לכך היא מספר הבקשות המצומצם שנסגרו בשנת 2020, בשל הארכות מועד והקלות שניתנו בסגירת התיקים בשנה זו עקב מגפת הקורונה. רבים מהתיקים שלא הגיעו לידי רישום בשנת 2020 ושדוח הבחינה בהם לא נענה, סורבו ונסגרו בשנת 2021.

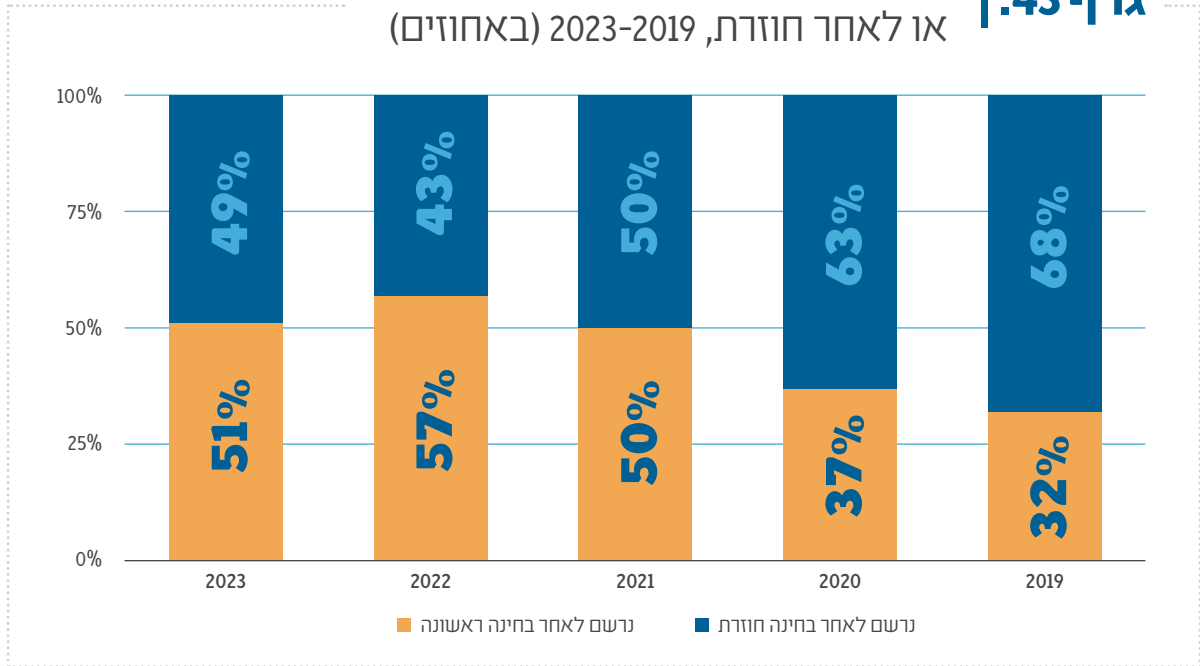
ג. פעילות הבחינה של מחלקת עיצובים

גרף 42. | בחינות ראשונות לרישום עיצוב ובחינות חוזרות, 2023-2019

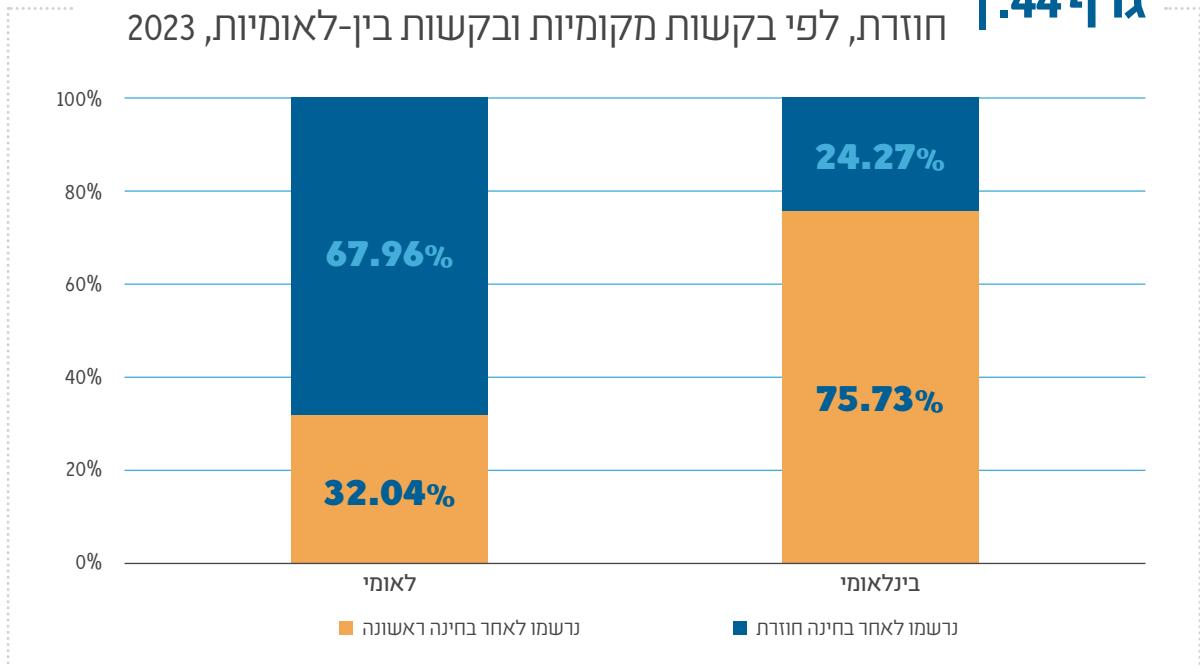


* בחינות חוזרות הן כל הבחינות שנעשות בבקשה לרישום, נוסף על הבחינה הראשונה.

גרף 43 | עיצובים שנרשמו לאחר בחינה ראשונה או לאחר חוזרת, 2019-2023 (באחוזים)



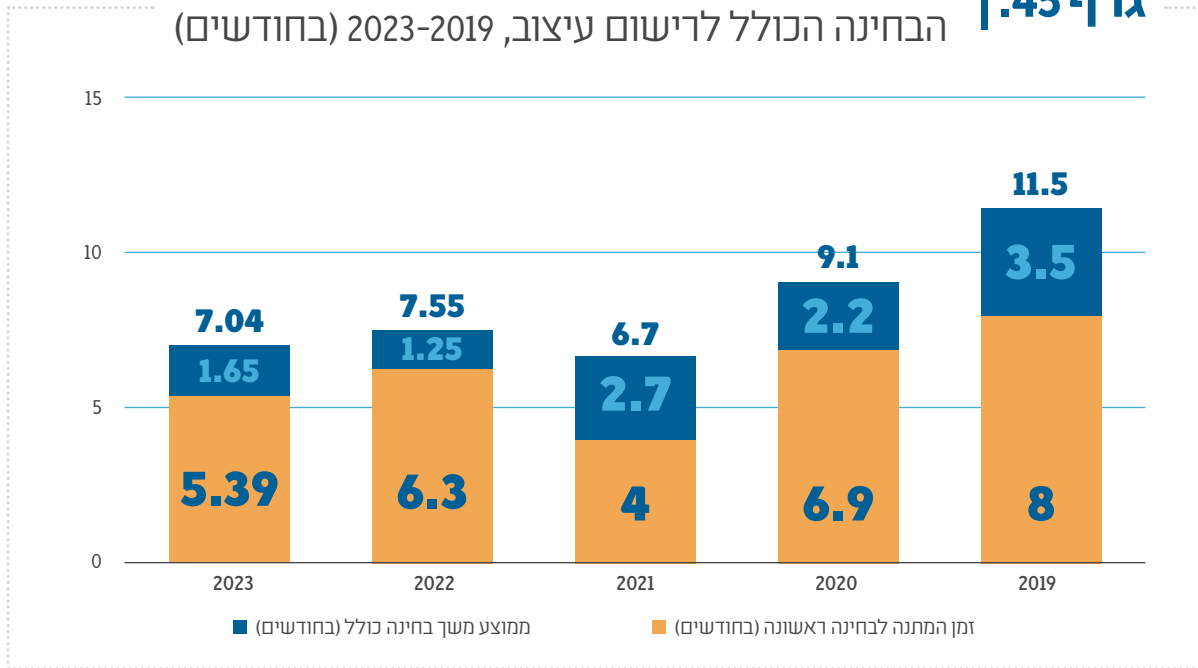
גרף 44 | עיצובים שנרשמו לאחר בחינה ראשונה או לאחר בחינה חוזרת, לפי בקשות מקומיות ובקשות בין-לאומיות, 2023



מגרף 44 עולה ששיעור הבקשות הבין-לאומיות שמתקבל לרישום לאחר בחינה ראשונה גדול יותר משיעור הבקשות המקומיות שמתקבל לאחר בחינה ראשונה. הסיבה לכך היא שחלק מהליקויים בבקשות הבין-לאומיות מתוקנים כבר בשלב הבחינה הפורמלית ב-WIPO, ולכן לבוחנים בישראל יש מעט השגות.

ממוצע זמן ההמתנה לבחינה ראשונה וממוצע זמן
הבחינה הכולל לרישום עיצוב, 2019-2023 (בחודשים)

גרף 1.45



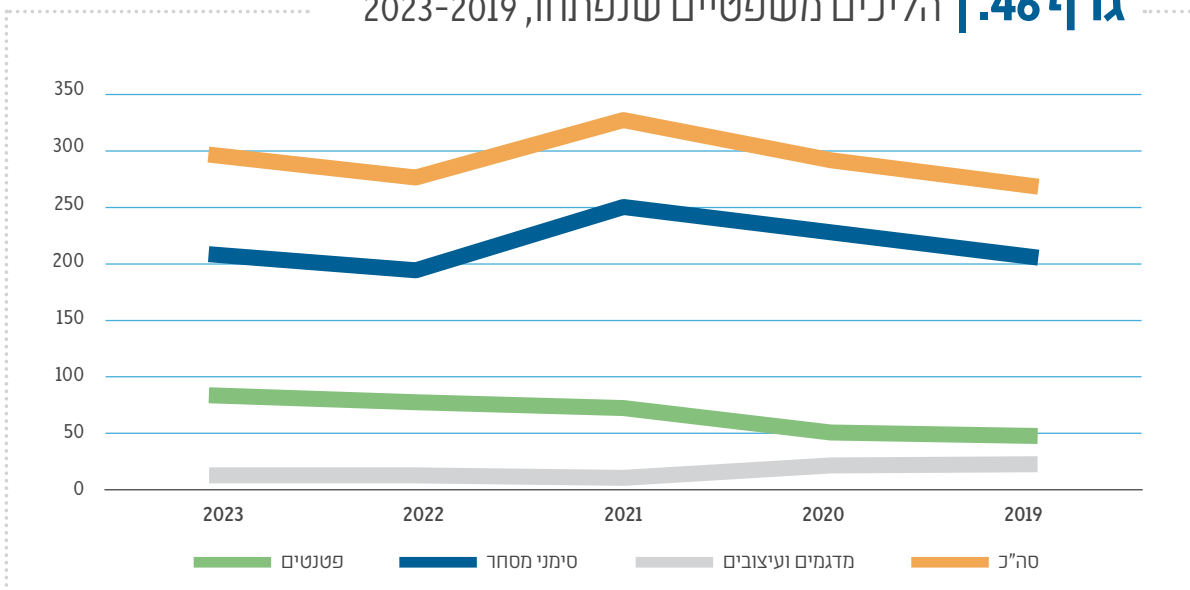
בראש כל עמודה מוצג ממוצע הזמן הכולל מהגשת הבקשה לרישום עיצוב ועד לרישום העיצוב. זמן המתנה לבחינה ראשונה מייצג את משך הזמן הממוצע מהגשת הבקשה ועד לתחילת הבחינה. ממוצע משך זמן הבחינה מייצג את משך זמן הבחינה מתחילתה ועד לרישום העיצוב.

5 פעילות רשות הפטנטים בתחום המשפטי



א. הליכים משפטיים בבית הדין

גרף 46. | הליכים משפטיים שנפתחו, 2019-2023



טבלה 13. | הליכים משפטיים שנפתחו, 2019-2023

פטנטים								
שנה	התנגדות	בקשה להחזר תוקף	בקשה לביטול או שינוי תקופת הארכה	התנגדות למתן צו הארכה	בקשה לציון שם ממציא	הליך חד-צדדי	בקשה לביטול	סה"כ
2019	32	8				9		50
2020	31	6		1		16		55
2021	37	6	1			30		74
2022	29	40			1	4	3	77
2023	27	40				11	3	83

סימני מסחר				
שנה	בקשות מתחרות	התנגדות	הליך חד-צדדי	מחיקה/ביטול/תיקון הפנקס
2019	9	120	48	31
2020	8	131	50	39
2021	14	128	59	49
2022	8	97	50	40
2023	5	109	64	31

מדגמים/עיצובים				
שנה	בקשה לביטול	הליך חד-צדדי	החזר תוקף	בקשה לתיקון רשומות ומסמכים
2019	5	9		
2020	1	12		
2021	1	2		
2022	2	1	1	1
2023	2	2	1	

טבלה 14. | הליכים משפטיים שנסגרו, 2019-2023

פטנטים								
שנה	התנגדות	בקשה לביטול	הליך חד-צדדי	התנגדות לציון שם ממציא	התנגדות לתיקון פירוט	התנגדות למתן צו הארכה/בקשה לביטול צו הארכה או שינוי תקופת תוקפו	החזר תוקף פטנט	סה"כ
2019	46	3	10		1			60
2020	30	6	12		2			60
2021	31	5	30			1		58
2022	20	7	9				38	74
2023	25	5	7	1		1	40	79

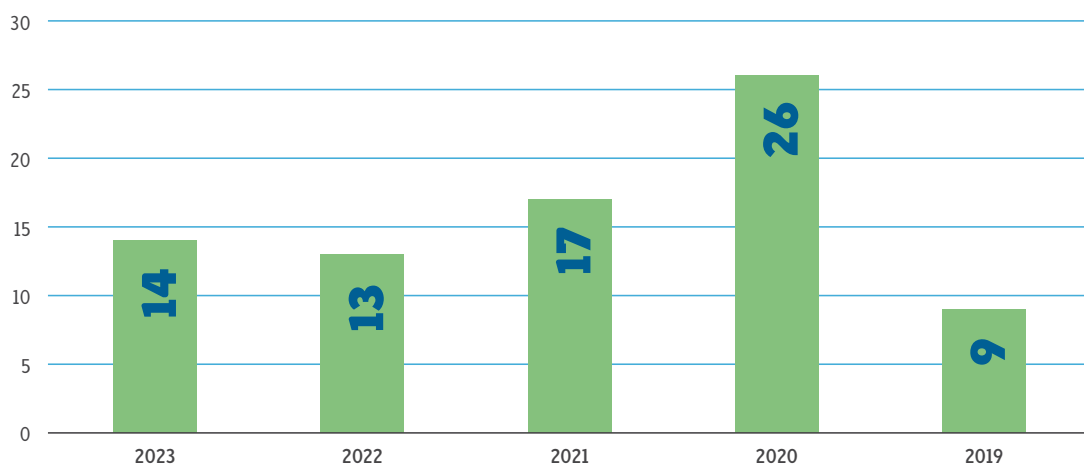
סימני מסחר					
שנה	בקשות מתחרות	התנגדות	הליך חד-צדדי	מחיקה/ ביטול/תיקון הפנקס	סה"כ
2019	13	133	74	44	264
2020	15	110	53	41	219
2021	11	111	64	47	233
2022	12	105	47	29	193
2023	11	114	46	31	202

מדגמים/עיצובים				
שנה	בקשה לביטול	הליך חד צדדי	החזר תוקף	סה"כ
2019	2	4		6
2020	5	15		21
2021		3		3
2022		1		1
2023	0	2	1	3

ב. ערעורים

מספר הערעורים שהוגשו על החלטות דשם הפטנטים, סגנית הרשם והפוסקת בקניין רוחני, 2019-2023

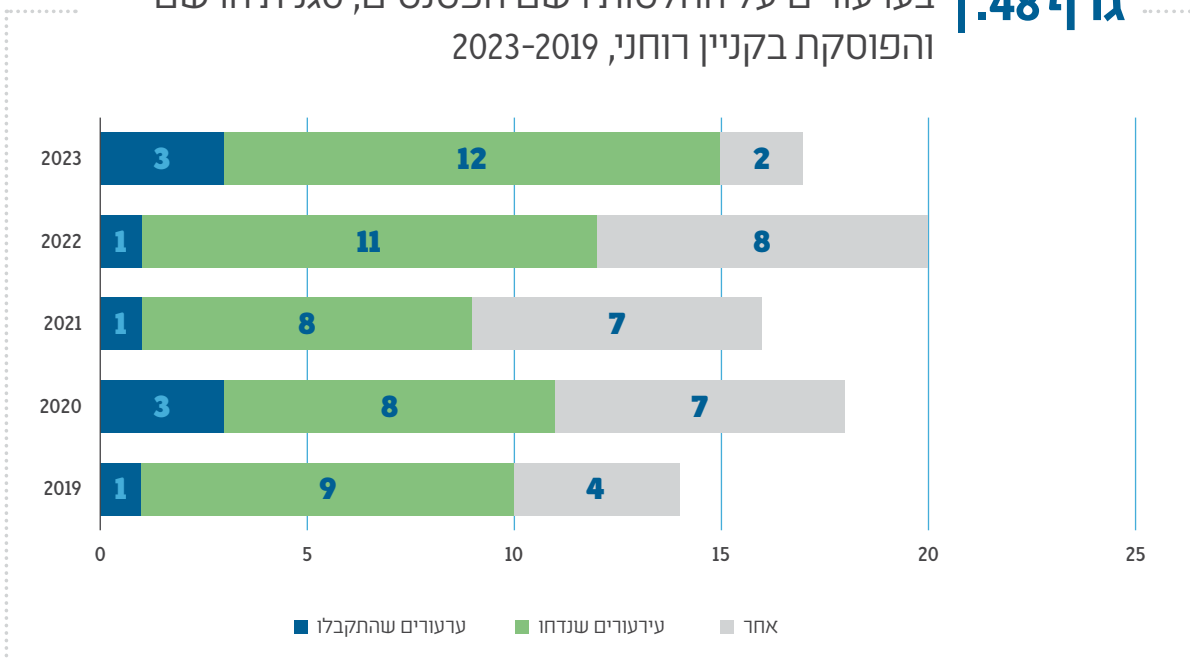
גרף 147.



בשנת 2023 הוגשו לבית המשפט המחוזי 13 ערעורים נגד רשות הפטנטים, וערעור אחד הוגש לבית המשפט העליון

תוצאות פסקי דין שניתנו בבית המשפט המחוזי
בערעורים על החלטות רשם הפטנטים, סגנית הרשם
והפוסקת בקניין רוחני, 2019-2023

גרף 48.

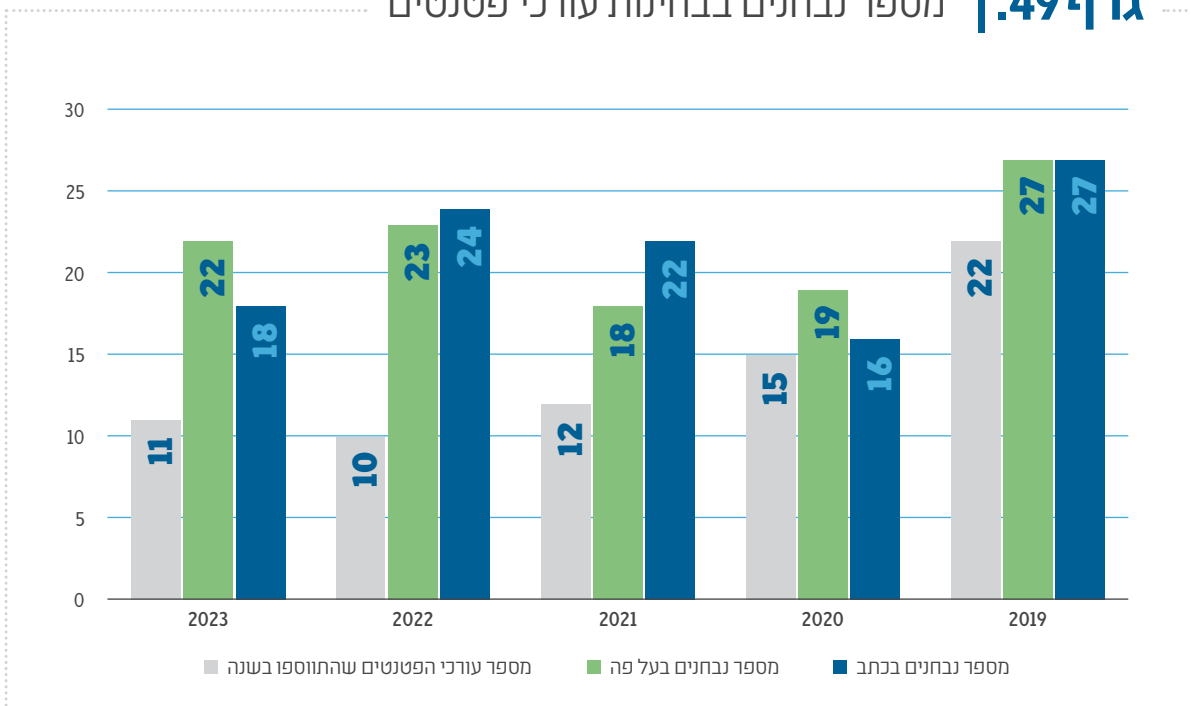


* נתונים על ערעורים ברשות ערעור (ר"ע), שהרשם אינו צד בהם, מדווחים על ידי הצדדים, ועל כן ייתכן שהדיווח חסר.

** אחר - ערעורים שנמחקו/סגירת תיק בפשרה/תיק שהוחזר לדיון מחדש/המערער ביקש לחזור בו מהערעור.

*** בכל מקרה של סתירה בין נתונים בתרשים זה לבין נתונים בדוחות קודמים. יש להסתמך על נתונים בדוח זה

מספר נבחנים בבחינות עורכי פטנטים | גרף 49.



הערה: בשל דחיית מועד הבחינה השני מדצמבר 2022 לפברואר 2023, הנתונים לשנת 2023 כוללים את מספר הנבחנים והעורכי הפטנטים שהתווספו ברבעון הראשון לשנת 2024.

משרד המשפטים

MINISTRY OF JUSTICE | وزارة العدل



דעות הפטנטים