



עדכניות הנתונים: 01/12/2025

# תמונת מצב חודשית

## נובמבר 2025

\* עלות הנפגעים החודשית למשק **488.7 מיליון ש"ח**

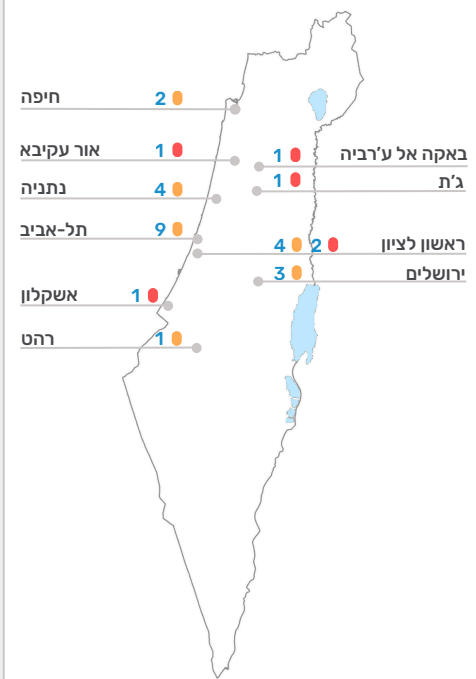
עלות הנפגעים השנתית המצטברת - **10 מיליארד ש"ח**

\* פצועים קשה **72**

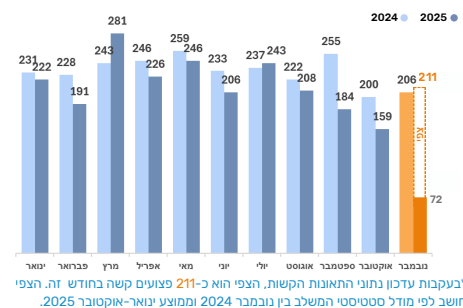
\* הרוגים **29**

בחודש נובמבר 2025 נהרגו **29** בני אדם בתאונות דרכים, מדובר בעלייה של **8** הרוגים המהווה **38%** בהשוואה לחודש נובמבר 2024

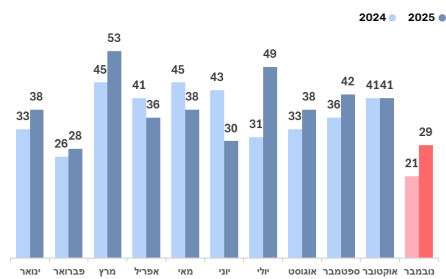
### הרוגים ופצועים קשה בישובים לפי מידת היפגעות



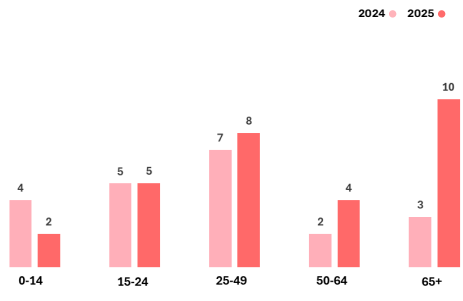
### פצועים קשה לפי חודש



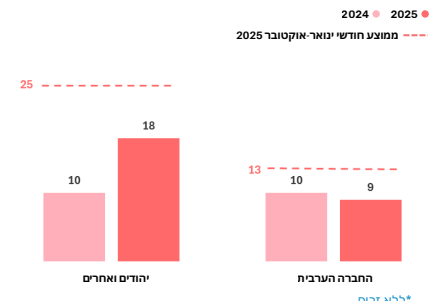
### הרוגים לפי חודש



### הרוגים לפי קבוצות גיל - נובמבר




### הרוגים לפי חברה - נובמבר



### הרוגים לפי יום בשבוע



### הרוגים לפי שעת התאונה



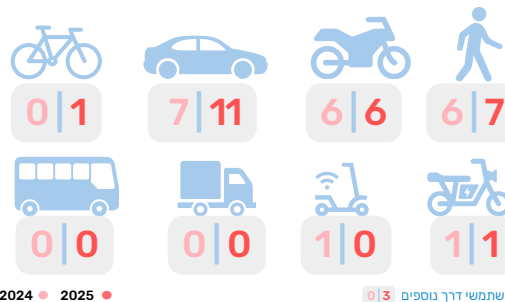
במידה והמגמה תמשך, אנחנו עלולים להגיע ליותר מ**460** הרוגים עד סוף שנת 2025

**1** מכל **5** הרוגים בחודש נובמבר היה רוכב אופנוע, אף ששיעור נסיעת האופנועים מכלל הנסועה נמוך משמעותית

מתחילת שנת 2025 ועד סוף חודש נובמבר נהרגו **32** ילדים עד גיל 14 (כולל). יותר ממחציתם (**17**) נהרגו כהולכי רגל, ורבע מהם (**8**) נהרגו כאשר התפרצו לכביש או ניסו לחצות כשהיו מוסתרים

בחודש נובמבר נהרגו **10** בני 65 ומעלה, המהווים יותר משליש מכלל ההרוגים. לשם השוואה, בנובמבר 2024 מספר ההרוגים בקבוצת גיל זו עמד על **3** הרוגים המהווים כ**14%**

### הרוגים לפי משתמשי דרך עיקריים



\* מספר ההרוגים בחודש זה אינו כולל 'פטריות מאוחרות', נתונים אלו יתעדכנו בתוך 30 יום ממועד הפטירה. \* מספר הפצועים קשה מתעדכן סופית לאחר שלושה חודשים. \* העלות למשק מתייחסת לעלות המחושבת של הרוגים ופצועים קשה בלבד, ללא פצועים קל, רכוש ועלויות.