



תמונת מצב חודשית מרץ 2026

עדכניות הנתונים: 12/04/2026

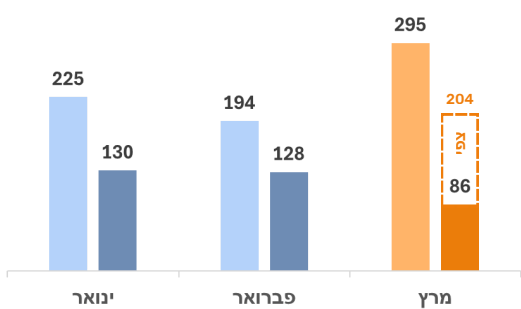
* עלות הנפגעים החודשית למשק
515.9 מיליון ש"ח

* פצועים קשה
86

* הרוגים
מרץ 2025
47% ▼ **28**

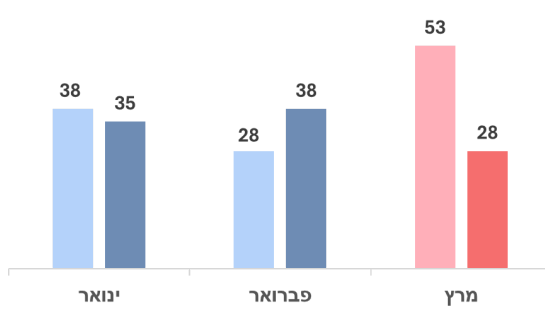
מתחילת השנה נהרגו **114** בני אדם בתאונות דרכים, מדובר בירידה של **21** הרוגים המהווה **-16%** ביחס לתקופה המקבילה בשנת 2025

פצועים קשה לפי חודש

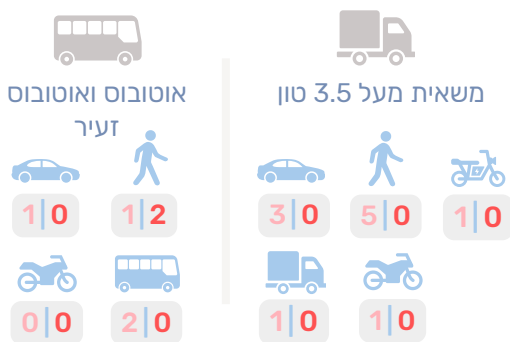


בעקבות עדכון נתוני התאונות הקשות, הצפי הוא כ-204 פצועים קשה בחודש זה.

הרוגים לפי חודש




הרוגים במעורבות רכב כבד



תיתכן כפילות הנובעת מספירת הרוגים במידה ובתאונה היו מעורבים גם אוטובוס וגם משאית

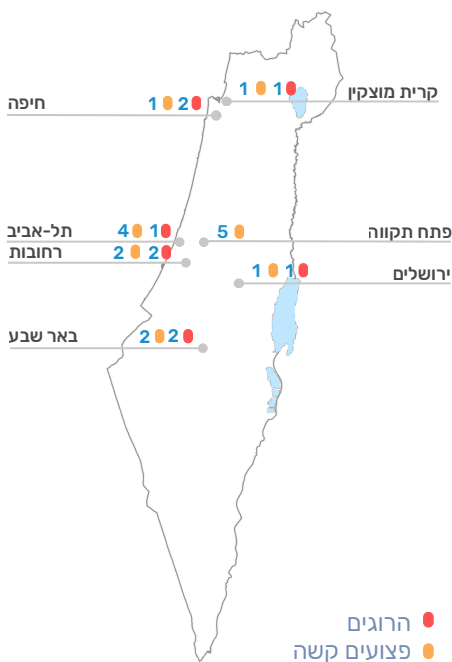
הרוגים לפי משתמשי דרך עיקריים



* שאר משתמשי הדרך 4|9


החודש נרשמה **ירידה** במספר ההרוגים והתאונות בהשוואה לחודשים הקודמים ולממוצע הרב-שנתי, ככל הנראה בין היתר בשל ירידה בנסועה במהלך מבצע "שאגת הארי"

הרוגים ופצועים קשה בישובים



מוצגים רק ישובים גדולים או ישובים בהם יחס ההפגעות לגודל הישוב חריג לחודש זה

הרוגים לפי סוג דרך

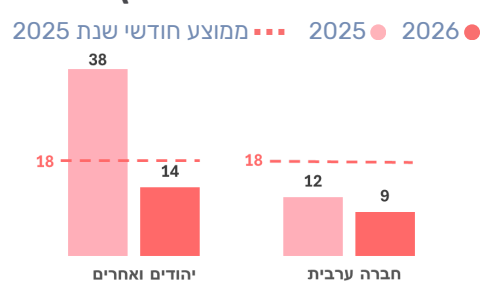


הרוגים לפי מימד הזמן



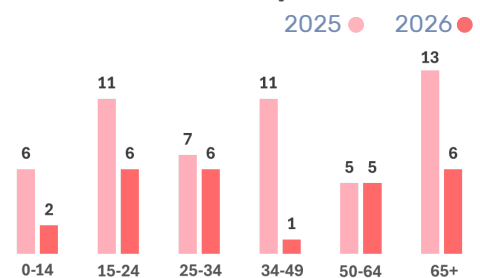
סופ"ש - יום חמישי ב-22:00 עד יום ראשון 04:00. יום - מזריחת השמש עד שקיעתה

הרוגים לפי חברה - מרץ



הרוגים "זרים" (2); הרוגים "מגדר לא ידוע" (3)

הרוגים לפי קבוצות גיל - מרץ



ללא "לא ידועים"

9 מתוך 28 מההרוגים (כ-30%) נהרגו בתאונות שבהן הייתה מעורבות של משאית או רכב מסחרי בכל משקל

** נתוני השנה האחרונה הם נתונים ארעיים ויכולים להשתנות, בשל התאמה להגדרות הבין-לאומיות של הרוג ושל חומרת הפגיעה. את ההגדרה המלאה אודות עדכניות הנתונים ניתן למצוא במילון המונחים בקישור הבא: 'מילון מונחים מידע ומחקר'. העלות למשק מתייחסת לעלות המחושבת של הרוגים ופצועים קשה בלבד, ללא פצועים קל, רכוש ועלויות.