



09 ינואר 2023
ט"ז בטבת, התשפ"ג
סימוכין: 1050944922

דוח משרד הבריאות: כוח אדם במקצועות הבריאות 2021

- מגמת עלייה במרבית מקצועות הבריאות בעשור האחרון
- 38% מהרישיונות החדשים ברפואה הונפקו לבוגרי הארץ, 49% לישראלים בוגרי חו"ל ו-13% לעולים
- שיעור רופאי ורופאות השיניים המועסקים בישראל גבוה מממוצע ה-OECD
- אחוז הרופאות עד גיל 67 עלה ל-43%, הרוקחות מהוות 62% מסך בעלי ההרשאה ברוקחות, כמחצית מהרישיונות החדשים ברפואת שיניים וכ-75% מהרישיונות החדשים בפסיכולוגיה הונפקו לנשים.

משרד הבריאות מפרסם את דוח 'כוח אדם במקצועות הבריאות לשנת 2021', המציג מגמות על בעלי ההרשאה במקצועות הבריאות עד סוף 2021, במטרה לסייע למקבלי ההחלטות וחוקרים בתכנון כוח האדם במקצועות הבריאות בישראל. המידע מבוסס על מאגרי משרד הבריאות, נתוני הר"י, סקר כ"א של הלמ"ס ועל הקבלה בין קובץ הרופאים ממשרד הבריאות וקובץ מס הכנסה מהאוצר, שנעשתה בלמ"ס.

לפי הדוח, נרשמה מגמת עלייה במרבית מקצועות הבריאות בעשור האחרון. שיעור הרופאים והרופאות, רופאי ורופאות השיניים, האחים והאחיות עלה בשנים האחרונות, לאחר ירידה בעשור הקודם. שיעור הרוקחים והרוקחות, הפסיכולוגים והפסיכולוגיות, הפיזיותרפיסטים והפיזיותרפיסטיות, המרפאים והמרפאות בעיסוק, קלינאי וקלינאיות התקשורת, הדיאטנים והדיאטניות, השינניות והשיננים, האופטומטריסטים והאופטומטריסטיות, והגנטיקאים והגנטיקאיות הקליניים ממשיך במגמת עלייה.



אגף הסברה ויחסים בינלאומיים
דוברות
Spokesman Office

**משרד
הבריאות**
לחיים בריאים יותר

פרופ' נחמן אש, מנכ"ל משרד הבריאות: "מערכת הבריאות בישראל היא מהטובות בעולם. הסיבה העיקרית לכך היא כי היא מתבססת על כוח אדם מצוין ואיכותי. במסגרת התוכנית האסטרטגית לעשור הקרוב, אנו פועלים רבות להגדלת מספר האנשים האיכותיים שעובדים במערכת הבריאות. במסגרת זו יוקם גוף לאומי מייעץ לכוח אדם, שיעזור בתכנון מרכזי, מסודר ושקוף של כוח האדם הרפואי ויגבש תובנות לאומיות על צרכי המערכת, במטרה לספק היצע רופאים ורופאות ראוי בישראל".



להלן עיקרי הדוח:

רופאים ורופאות

- שיעור הרופאים והרופאות המועסקים עלה ל-3.3 ל-1,000 נפש בשנת 2020, מ-3.0 בשנת 2014, נתון הנמוך ממוצע מדינות ה-OECD שעומד על -3.6 בשנת 2020.
- מספר הרישיונות החדשים ברפואה במגמת עליה בעשור האחרון, 2,024 רישיונות חדשים בשנת 2021. עליה פי 2.8 מ-727 בשנת 2010, מהם 776 בוגרי הארץ, עליה פי 2.2 מ-349 בשנת 2010. בסוף שנת 2021 היו 43,262 בעלי הרשאה לעסוק ברפואה, מהם 32,520 עד גיל 67.
- בסוף שנת 2021 היו 23,215 מומחים ברפואה, מהם 17,368 עד גיל 67, כאשר 1,057 נוספו במהלך 2021.
- בשנת 2021, 1,777 רופאים ורופאות החלו התמחות, עליה מ-881 בשנת 2010.
- בשנת 2021 נוספו 1,057 מומחים חדשים ברפואה, עלייה מ-586 בשנת 2010.

אחים ואחיות

- שיעור האחים והאחיות המועסקים עמד על 5.1 ל-1,000 נפש בשנת 2020, נתון הנמוך ממוצע מדינות ה-OECD העומד על 9.7.
- מספר הרישיונות החדשים בסייעוד במגמת עליה עם 3,572 בשנת 2021, עליה פי 2.8 מ-929 בשנת 2010.
- מספר האחים והאחיות במגמת עליה ועומד על 77,445 בסוף 2021, מהם 61,310 עד גיל 67, 90% מוסמכים ומוסמכות.
- שיעור אחים ואחיות בוגרי קורס על בסיסי עד גיל 67 עלה ל-2.7 ל-1,000 נפש מ-2.0 ב-2010.

רפואת שיניים

- שיעור רופאי ורופאות השיניים המועסקים היה 0.87 ל-1,000 נפש בשנת 2020, גבוה ממוצע ה-OECD שעומד על 0.69.



אגף הסברה ויחסים בינלאומיים
דוברות
Spokesman Office

**משרד
הבריאות**
לחיים בריאים יותר

- בשנת 2021 הונפקו 408 רישיונות חדשים ברפואת שיניים, עליה מ-267 בשנת 2010.
- בסוף 2021 היו 12,690 בעלי הרשאה לעסוק ברפואת שיניים, מהם 10,339 עד גיל 67.

רוקחות

- שיעור הרוקחים והרוקחות המועסקים היה 0.90 ל-1,000 נפש בשנת 2020, דומה למוצע מדינות ה-OECD עם נתון של 0.87.
- בשנת 2021 הונפקו 305 רישיונות חדשים ברוקחות, בהשוואה ל-537 בשנת 2010.
- בסוף שנת 2021 היו 10,052 בעלי הרשאה לעסוק ברוקחות, מהם 8,767 עד גיל 67.

פסיכולוגיה

- בשנת 2021 הונפקו 590 רישיונות חדשים בפסיכולוגיה בהשוואה לכ-300 בעשור הקודם.
- בסוף שנת 2021 היו 15,807 פסיכולוגים ופסיכולוגיות, מהם 13,266 עד גיל 67.
- בממוצע 2019-2021 היו 12.6 אלף פסיכולוגים ופסיכולוגיות מועסקים בשנה בשירותי הבריאות.
- בסוף שנת 2021 היו 8,864 פסיכולוגים ופסיכולוגיות מומחים, מהם 6,951 עד גיל 67, מהם 55% מומחים בפסיכולוגיה קלינית ו-27% מומחים בפסיכולוגיה חינוכית.

פירוש הממצאים:

• רופאים ורופאות

רופאים ורופאות מועסקים: שיעור הרופאים המועסקים בישראל עלה ל-3.3 ל-1,000 נפש בשנת 2020 מ-3.1 בשנת 2015, אך נמוך מ-3.6 בממוצע במדינות ה-OECD. המידע בישראל מבוסס על הקבלה שנעשתה בלמ"ס בין מאגר בעלי ההרשאה לעסוק ברפואה ממשרד הבריאות וקובץ מס הכנסה ממשרד האוצר. שיעור מסיימי בתי הספר לרפואה בארץ נמוך, 6.9 ל-100,000 בשנת 2020 בהשוואה ל-13.6 בממוצע ה-OECD.

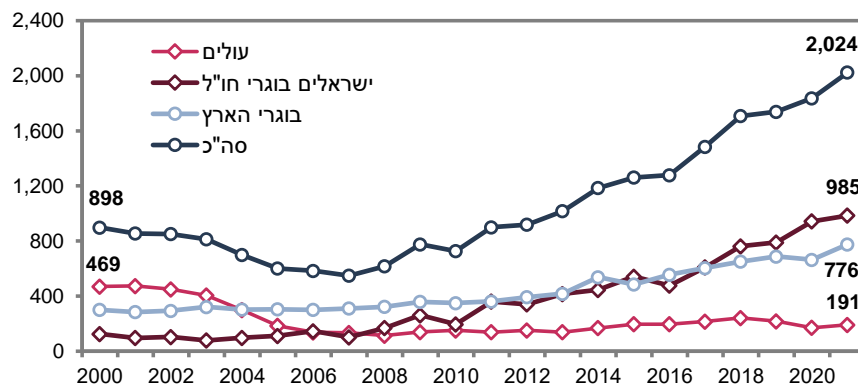
רישיונות חדשים ברפואה: מספר הרישיונות במגמת עליה ו-2,024 רישיונות הונפקו בשנת 2021, עליה מ-1,261 בשנת 2015 ו-548 בשנת 2007, פי 1.6 ופי 3.7, בהתאמה. בשנת 2021, 38% מהרישיונות הונפקו לבוגרי הארץ ו-



אגף הסברה ויחסים בינלאומיים
דוברות
Spokesman Office

משרד
הבריאות
לחיים בריאים יותר

49% לישראלים בוגרי חו"ל והשאר לעולים. מספר הרישיונות לבוגרי הארץ עלה ל-776, פי שניים מ-349 בשנת 2010 וכ-300 בעשורים הקודמים. מספר הישראלים בוגרי חו"ל עלה ל-985 בשנת 2021 בהשוואה ל-195 בשנת 2010 ו-111 בשנת 2005, 49%, 27% ו-18%, בהתאמה, מסך הרישיונות. ארצות הלימוד העיקריות של ישראלים בוגרי חו"ל בשנת 2021, היו בתי ספר לרפואה בשנת 2021 היו בתי ספר לרפואה ברומניה (229), מולדובה (161), אוקראינה (111), הונגריה (74), איטליה (52), סלובקיה (46) ירדן (45) ובתי ספר לרפואה ביהודה ושומרון (69).



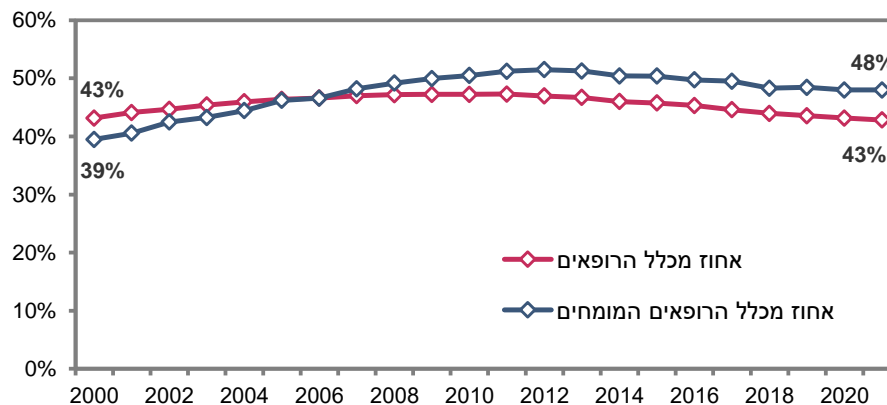
מספר רישיונות חדשים ברפואה לפי מקום הלימוד, 2000-2021

בעלי הרשאה לעסוק ברפואה: בסוף שנת 2021 היו 43,262 רופאים ורופאות, מהם 32,520 עד גיל 67 ו-38,723 עד גיל 75. שיעור הרופאים עד גיל 67 עלה ל-3.44 ל-1,000 נפש מ-3.38 בשנה שעברה ו-3.3 בשנים 2012-2019. בשנת 2021, 25% מהרופאים היו בגיל 67 ומעלה, עליה מ-17% בשנת 2010, ו-37% היו צעירים עד גיל 45 עליה מ-29% בשנת 2010. אחוז הרופאות מסך הרופאים עד גיל 67 עלה ל-43% מ-41% בשנת 2010. בסוף 2021, 42% מסך הרופאים עד גיל 67 היו בוגרי הארץ ו-58% בוגרי חו"ל, 17% בוגרי רוסיה, 7% רומניה, 5% אוקראינה, 5% הונגריה, 4% איטליה, 3% מולדובה, 2% ירדן, 2% גרמניה, 2% ארה"ב ו-12% שאר הארצות.



רופאים ורופאות מומחים: בסוף 2021 היו 23,215 רופאים ורופאות מומחים, מהם 17,368 עד גיל 67, כמחציתם בגיל 45-66, 24% עד גיל 45 ו-25% בגיל 67 ומעלה, עליה מ-16% בשנת 2010. רופאות מהוות 44% מהמומחים עד גיל 67, עליה מ-37% בשנת 2010, ו-48% מהמומחים עד גיל 45. במהלך 2021 נוספו 1,057 מומחים חדשים. שיעור המומחים עד גיל 67 עלה בארבע השנים האחרונות, ל-1.84 ל-1,000 נפש בסוף 2021 מ-1.80 בשנת 2019. אחוז המומחים מסך הרופאים גבוה בגיל 45-54 (79%) ובגיל 55-66 (67%). בשנת 2021 מחצית המומחים עד גיל 67 היו בוגרי הארץ ושליש בוגרי מזרח אירופה.

אחוז הרופאות מסך הרופאים ומסך הרופאים המומחים עד גיל 67



מומחיות ברפואה: בסוף שנת 2021, 47% מהרופאים והרופאות המומחים היו מומחים ברפואה פנימית, רפואת ילדים, רפואת משפחה, ילוד וגניקולוגיה ופסיכיאטריה. במהלך 2021 הונפקו 1,336 תעודות מומחה חדשות, 17% ברפואה פנימית, 11% ברפואת ילדים, 10% ברפואת המשפחה ו-7% בילוד וגניקולוגיה. שיעור הרופאים והרופאות המומחים עד גיל 67 עלה משנת 2010 במחצית המקצועות. הרופאות מהוות כמחצית ומעלה מסך המומחים עד גיל 67 באנדוקרינולוגיה ילדים, גנטיקה רפואית, אנדוקרינולוגיה, פסיכיאטריה של הילד והמתבגר, נוירולוגיה ילדים, רפואת



המשפחה, בריאות הציבור, המטואנקולוגיה ילדים, אונקולוגיה, מחלות זיהומיות, אנטומיה פתולוגית, נפרולוגיה ילדים, גריאטריה, רפואת ילדים, ניאונטולוגיה, המטולוגיה, רפואה גרעינית, נפרולוגיה, רדיולוגיה אבחנתית ופסיכיאטריה. **מתמחים ומתמחות ברפואה:** מספר המתמחים והמתמחות מבוסס על ההקבלה בין קובץ המתמחים מהמועצה המדעית של ההסתדרות הרפואית לבין מאגר בעלי ההרשאה לעסוק ברפואה במשרד הבריאות. מספר הרופאים שהתחילו התמחות במגמת עליה, שתואמת לעליה במספר הרישיונות החדשים, וכן להוספת תקנים להתמחות ומענקים לרופאים. בשנת 2021 התחילו 1,777 רופאים התמחות, פי שניים מ-881 בשנת 2010. מרביתם התחילו התמחות ראשונה ו-17% (307) התחילו התמחות נוספת. כמחצית ההתחלות היו ברפואה פנימית, רפואת המשפחה, רפואת ילדים, יילוד וגניקולוגיה והרדמה. מספר המתמחים במגמת עליה, 8,713 בסוף 2021, לעומת 4,942 בסוף 2010, עליה ב-76%. חציון משך ההתמחות גבוה, 6.4-7.0 שנים, נרשם למומחים שסיימו התמחות בשנים 2012-2021 בכירורגיה של בית החזה, כירורגיה כללית, כירורגיה אורולוגית, יילוד וגניקולוגיה וכירורגיה אורתופדית.

• אחים ואחיות:

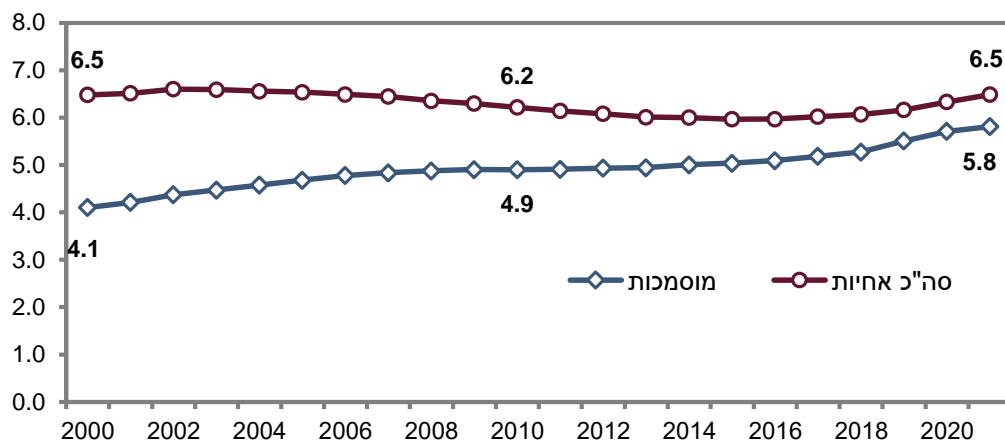
אחים ואחיות מועסקים: שיעור האחים והאחיות המועסקים בישראל היה 5.1 ל-1,000 נפש, נמוך מ-9.7 במוצע ה-OECD, המידע בישראל מבוסס על סקר כ"א של הלמ"ס במוצע השנים 2019-2021. היחס בין מספר האחים והאחיות למספר הרופאים והרופאות בישראל נמוך ממוצע ה-OECD, 1.6 ו-2.6, בהתאמה. שיעור בוגרי הארץ נמוך בישראל, 33.1 ל-100,000 נפש בהשוואה ל-45.4 במוצע ה-OECD, בשנת 2021. **מספר הרישיונות החדשים** במגמת עליה, 3,572 בשנת 2021 לעומת 1,744 בשנת 2015 ופי 2.8 מ-929 בשנת 2010. **בעלי הרשאה לעסוק במקצועות הסיעוד:** בשנים האחרונות, שיעור האחים והאחיות עד גיל 67 במגמת עליה, 6.49 ל-1,000 נפש בסוף 2021, 6.33 בסוף 2020 ו-5.97 בסוף 2015, זאת לאחר מגמת ירידה מסוף שנות התשעים. מרבית (90%) האחיות עד גיל 67 מוסמכות בהשוואה ל-79% בשנת 2010. אחוז האחים מסך בעלי ההכרה לעסוק במקצועות הסיעוד עלה ל-15% מ-10% בשנת 2010. שיעור בוגרות קורסים על בסיסיים עד גיל 67 במגמת עליה, 2.7 ל-1,000 נפש מ-2.0 בשנת 2010, עליה נרשמה במרבית המקצועות.



אגף הסברה ויחסים בינלאומיים
דוברות
Spokesman Office

**משרד
הבריאות**
לחיים בריאים יותר

שיעור בעלי ההרשאה לעסוק במקצועות הסייעוד עד גיל 67 ל-1,000 נפש



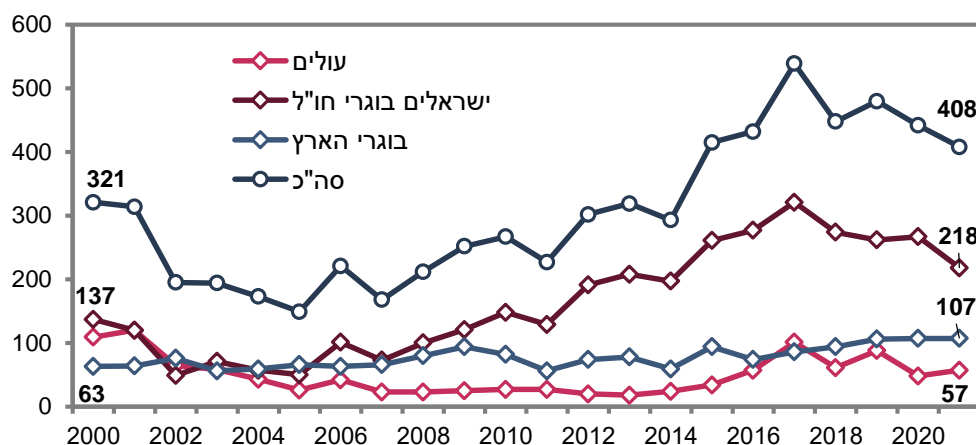
• רופאי שיניים:

רישיונות חדשים: בשנת 2021 הונפקו 408 רישיונות חדשים ברפואת שיניים, 26% לבוגרי הארץ ו-53% לישראלים בוגרי חו"ל, עליה פי ארבעה משנת 2005. ארצות הלימוד העיקריות לישראלים בוגרי חו"ל, שקבלו רישיון בשנת 2021, היו מולדובה (42), אוקראינה (24), רומניה (20), רוסיה (11) ובתי ספר לרפואת שיניים ביהודה ושומרון (90). כמחצית מסך הרישיונות הונפקו לנשים.



בעלי הרשאה לעסוק ברפואת שיניים: שיעור רופאי ורופאות השיניים עד גיל 67 עלה ל-1.09 מ-1,000 נפש בסוף 2021 מ-1.04 בסוף 2015. חמישית (19%) מבעלי ההרשאה היו בני 67 ומעלה, עליה מ-14% בשנת 2010. אחוז רופאות השיניים מסך רופאי השיניים עד גיל 45 עלה ל-48% מ-42% בשנת 2010. בסוף 2021 רבע (26%) מרופאי השיניים עד גיל 67 היו בוגרי בתי ספר לרפואה בישראל, 17% רומניה, 12% רוסיה, 6% מולדובה, 6% אוקראינה, 4% ירדן, 3% צרפת, 2% ארה"ב, 2% הונגריה, 2% סוריה ו-6% בתי ספר לרפואה ביהודה ושומרון, והשאר בוגרי מדינות אחרות.

רופאי ורופאות שיניים מומחים: עשירית מרופאי ורופאות השיניים מומחים. שיעור המומחים עד גיל 67 עלה ל-0.10 מ-1,000 נפש בשנת 2021 מ-0.09 בשנת 2010. רבע (27%) מהמומחים היו עד גיל 45 ו-22% היו בגיל 67 ומעלה, עליה מ-20% בשנת 2010. שיעור המומחים עד גיל 67 בכירורגיה פה ולסת היה 0.017 מ-1,000 נפש, 0.016 בשיקום פרוסתודונטי, 0.016 באורתודונטיה, 0.014 בפדודונטיה ובאנדודונטיה ו-0.013 בפריודונטיה, בשאר המקצועות השיעור נמוך יותר.



מספר רישיונות חדשים ברפואת שיניים לפי מקום הלימוד

• רוקחים:

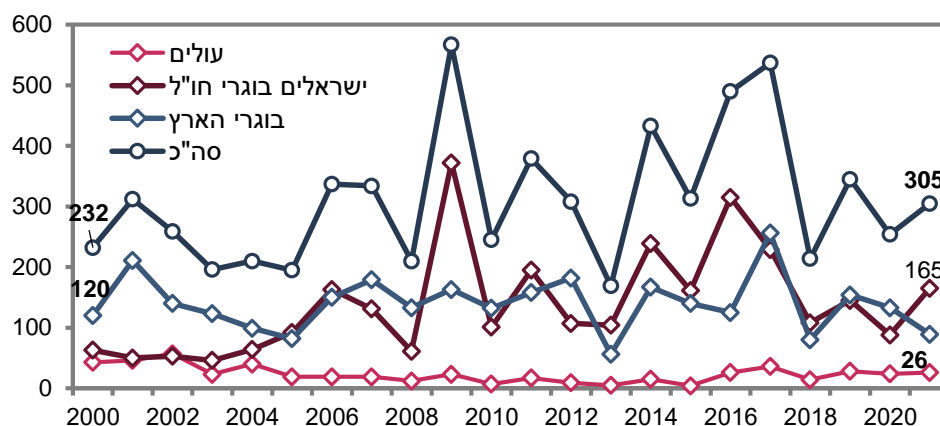


שיעור הרוקחים והרוקחות המועסקים: שיעור המועסקים בישראל היה 0.90 ל-1,000 נפש בשנת 2020, בהתאם לסקר כוח אדם של הלמ"ס, שיעור דומה ל-0.87 בממוצע ה-OECD. שיעור מסיימי בתי הספר לרוקחות בישראל, 1.2 ל-100,000 נפש, נמוך מ-4.6 בממוצע ה-OECD.

רישיונות חדשים: בשנת 2021 הונפקו 305 רישיונות חדשים ברוקחות, 29% לבוגרי ישראל. כמחצית (54%) מהרישיונות הונפקו לישראלים בוגרי חו"ל, 23% בבתי ספר לרוקחות ביהודה ושומרון ו-19% לבוגרי ירדן. כשלושה רבעים (72%) מהרישיונות הונפקו לנשים, 82% מבוגרי הארץ ו-64% מבוגרי חו"ל.

בעלי הרשאה לעסוק ברוקחות: בסוף שנת 2021 היו 10,052 רוקחים ורוקחות, מהם 8,767 עד גיל 67. שיעור הרוקחים עד גיל 67 במגמת עליה, 0.93 ל-1,000 נפש בסוף 2021 מ-0.79 בסוף 2010, עליה ב-17%. למעלה ממחצית (56%) הרוקחים היו עד גיל 45 ו-13% היו בגיל 67 ומעלה, אחוז יציב בעשור האחרון. רוקחות מהוות 62% מסך בעלי ההרשאה. בסוף שנת 2021, 49% הרוקחים עד גיל 67 היו בוגרי ישראל, 22% בוגרי ירדן, 5% בוגרי רוסיה, 4% רומניה, 3% איטליה, 2% אוקראינה, 5% בוגרי מוסדות לימוד ביהודה ושומרון, ועשירית בוגרי שאר הארצות.

רישיונות
ברוקחות
הלימוד



מספר
חדשים
לפי מקום

• פסיכולוגים ופסיכולוגיות:

פסיכולוגים ופסיכולוגיות מועסקים: שיעור הפסיכולוגים והפסיכולוגיות המועסקים בשירותי הבריאות היה 1.4 ל-1,000 נפש בממוצע השנים 2019-2021, בהתאם לסקר כוח אדם של הלמ"ס.

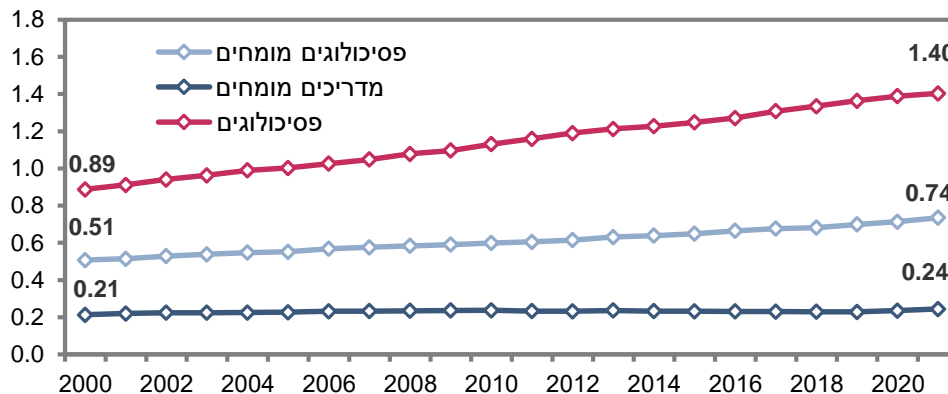


מספר רישיונות חדשים: נמצא במגמת עליה, בשנת 2021 נוספו 590 בעלי היתר לעסוק בפסיכולוגיה, לעומת כ-300 בעשור הקודם, מרביתם הוכשרו בישראל. שלושה רבעים (75%) הונפקו לנשים, אחוזו יציב בעשור האחרון.

בעלי הרשאה לעסוק בפסיכולוגיה: בסוף 2021 היו 13,266 פסיכולוגים עד גיל 67, 1.40 ל-1,000 נפש, עליה ברבע מ-1.13 בשנת 2010. כשלושה רבעים הם נשים, וכשלושה רבעים הם בוגרי הארץ. כמחצית הפסיכולוגים היו עד גיל 45, אחוזו יציב ו-16% בגיל 67 ומעלה, עליה מ-8% בשנת 2010.

פסיכולוגים ופסיכולוגיות מומחים: בשנת 2021 נוספו 492 מומחים ומומחות חדשים בפסיכולוגיה, עליה מ-222 בשנת 2010. שיעור המומחים עד גיל 67 עלה ל-0.74 ל-1,000 נפש מ-0.60 בסוף 2010, עליה ב-23%. כמחצית הפסיכולוגים וכשלושה רבעים מהפסיכולוגים בגיל 45 ומעלה היו מומחים, אחוזו יציב בעשור האחרון. מרבית הפסיכולוגים המומחים התמחו בפסיכולוגיה קלינית (55%) ופסיכולוגיה חינוכית (27%). שיעור המומחים במרבית המקצועות במגמת עליה.

שיעור פסיכולוגים ופסיכולוגיות עד גיל 67 ל-1,000 נפש





- מקצועות בריאות נוספים:** בעשור האחרון נרשמה מגמת עליה בשיעור בעלי ההרשאה עד גיל 67 במרבית מקצועות הבריאות:

שינניות: מספר השינניות עד גיל 67 היה 2,665 בסוף שנת 2021, 0.28 ל-1,000 נפש, עליה ב-29% משנת 2010, 56% עד גיל 45.

טכנאי שיניים מעשיים: מספר הטכנאים המעשיים עד גיל 67 היה 2,154 בסוף שנת 2021, 0.23 ל-1,000 נפש, ירידה ב-34% משנת 2010, 28% נשים ו-13% עד גיל 45.

טכנאי שיניים מוסמכים: מספר הטכנאים המוסמכים עד גיל 67 היה 453 בסוף שנת 2021, 0.05 ל-1,000 נפש, עליה ב-61% משנת 2010, 28% נשים ו-68% היו עד גיל 45.

טכנאי שיניים אומנים: בסוף שנת 2021 היו 710 טכנאי שיניים אומנים עד גיל 67, 0.08 ל-1,000 נפש, ירידה של 9% משנת 2010, 16% מהם נשים ו-18% היו עד גיל 45.

טכנאי שיניים מומחים: בסוף 2021 היו 17 טכנאי שיניים מומחים עד גיל 67, ירידה ב-45% משנת 2010.

אופטומטריסטים: בסוף 2021 היו 2,368 אופטומטריסטים עד גיל 67, 0.25 ל-1,000 נפש, עליה ב-54% משנת 2010, מרביתם (73%) נשים וכשני שלישי (62%) היו עד גיל 45.

אורתופטיסטים: מספר האורתופטיסטים עד גיל 67 היה 65 בסוף שנת 2021, 0.01 ל-1,000 נפש, עליה ב-71% משנת 2010, 45% היו עד גיל 45.

עובדי מעבדה רפואית: בסוף שנת 2021 היו 2,091 עובדי מעבדה רפואית עד גיל 67, 0.22 ל-1,000 נפש, ירידה ב-54% משנת 2010, מרביתם (83%) נשים ו-3% היו עד גיל 45.

עובדי מעבדה רפואית אקדמאים: בסוף שנת 2021 היו 3,922 עובדי מעבדה רפואית אקדמאים עד גיל 67, 0.41 ל-1,000 נפש, עליה פי 2.7 משנת 2010, מרביתם (83%) נשים, 81% היו עד גיל 45.

עובדי מעבדה רפואית בכירים: בסוף שנת 2021 היו 748 עובדי מעבדה רפואית בכירים עד גיל 67, 0.08 ל-1,000 נפש, ירידה ב-37% משנת 2010, מרביתם (86%) נשים, 16% היו עד גיל 45.



גנטיקאים קליניים: בסוף שנת 2021 היו 141 גנטיקאים קליניים עד גיל 67, 0.01 ל-1,000 נפש, עליה ב-38% משנת 2010, מרביתם (95%) נשים, 38% היו עד גיל 45.

עוזרי רוקחים: מספר עוזרי הרוקחים עד גיל 67 היה 484 בסוף שנת 2021, 0.05 ל-1,000 נפש, ירידה ב-58% משנת 2010, 5% היו עד גיל 45.

פיזיותרפיסטים: בסוף שנת 2021 היו 7,000 פיזיותרפיסטים עד גיל 67, 0.74 ל-1,000 נפש, עליה ב-73% משנת 2010, 67% נשים, 66% היו עד גיל 45.

דיאטנים: בסוף שנת 2021 היו 3,612 דיאטנים עד גיל 67, 0.38 ל-1,000 נפש, עליה של פי 2.5 משנת 2010. מרביתם (94%) נשים, 73% צעירים עד גיל 45.

קלינאי תקשורת: בסוף שנת 2021 היו 6,119 קלינאי תקשורת עד גיל 67, 0.65 ל-1,000 נפש, עליה פי 2.4 משנת 2010. מרביתם (94%) נשים, 77% עד גיל 45.

מרפאים בעיסוק: בסוף שנת 2021 היו 6,844 מרפאים בעיסוק עד גיל 67, 0.72 ל-1,000 נפש, עליה פי שניים משנת 2010, מרביתם (96%) נשים, 71% היו עד גיל 45.

פודיאטרים: בסוף שנת 2021 היו 6 פודיאטרים עד גיל 67.

פודיאטרים מנתחים: בסוף שנת 2021 היו 4 פודיאטרים מנתחים עד גיל 67.

קרימינולוגים קליניים: בסוף שנת 2021 היו 986 קרימינולוגים מומחים עד גיל 67, 74% נשים, 45% עד גיל 45.



אגף הסברה ויחסים בינלאומיים
דוברות
Spokesman Office

**משרד
הבריאות**
לחיים בריאים יותר

בעלי הרשאה במקצועות הבריאות, עד גיל 67, 2021



אגף הסברה ויחסים בינלאומיים
דוברות
Spokesman Office

משרד
הבריאות
לחיים בריאים יותר

מספר רישיונות חדשים	אחוז עד גיל 45 מסה"כ	אחוז הנשים מסה"כ עד גיל 67	שיעור ל-1,000 נפש		מספרים מוחלטים		מקצוע
			אחוז שינוי 2021/2010	עד גיל 67	עד גיל 67	סה"כ	
2,024	37.3%	43.3%	2.6%	3.44	32,520	43,262	רופאים
1,057	23.8%	44.1%	0.8%	1.84	17,368	23,215	רופאים מומחים
3,572	41.1%	83.3%	4.3%	6.49	61,310	77,445	אחים ואחיות
408	39.1%	42.3%	5.2%	1.09	10,339	12,690	רופאי שיניים
57	26.6%	42.8%	14.1%	0.10	974	1,253	רופאי שיניים מומחים
305	56.0%	62.1%	17.4%	0.93	8,767	10,052	רוקחים
590	46.9%	75.4%	24.1%	1.40	13,266	15,807	פסיכולוגים
492	30.9%	76.8%	22.6%	0.74	6,951	8,864	פסיכולוגים מומחים
100	99.5%	99.5%	29.5%	0.282	2,665	2,769	שינניות
6	27.6%	27.6%	-34.2%	0.228	2,154	2,730	טכנאי שיניים מעשיים
39	27.8%	27.8%	61.1%	0.048	453	457	טכנאי שיניים מוסמכים
17	16.1%	16.1%	-9.4%	0.075	710	760	טכנאי שיניים אומנים
	11.8%	11.8%	-44.6%	0.002	17	43	טכנאי שיניים מומחים
103	73.1%	73.1%	54.2%	0.251	2,368	2,583	אופטומטריסטים
18	83.1%	83.1%	70.7%	0.007	65	94	אורתופטיסטים
	83.3%	83.3%	-53.6%	0.221	2,091	4,203	עובדי מעבדה רפואית
574	83.2%	83.2%	167.2%	0.415	3,922	4,018	עובדי מעבדה אקדמאים
82	86.4%	86.4%	-37.0%	0.079	748	1,216	עובדי מעבדה בכירים
10	95.0%	95.0%	38.3%	0.015	141	180	גנטיקאים קלינים
12	94.2%	94.2%	-58.3%	0.051	484	1,152	עוזרי רוקחים
309	66.7%	66.7%	73.3%	0.741	7,000	7,519	פיזיותרפיסטים
146	94.1%	94.1%	153.7%	0.382	3,612	3,734	דיאטנים
389	93.6%	93.6%	140.5%	0.647	6,119	6,398	קלינאי תקשורת
419	95.7%	95.7%	99.8%	0.724	6,844	7,132	מרפאים בעיסוק
4	16.7%	16.7%		0.001	6	6	פודיאטורים
7	25.0%	25.0%		0.000	4	7	פודיאטורים מנתחים
12	74.5%	74.5%		0.010	98	103	קרימינולוגים קלינים



אגף הסברה ויחסים בינלאומיים
דוברות
Spokesman Office

**משרד
הבריאות**
לחיים בריאים יותר

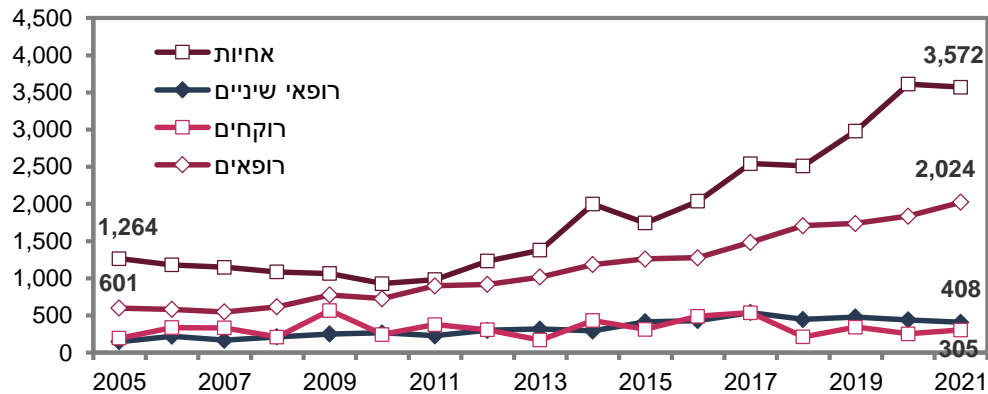


אגף הסברה ויחסים בינלאומיים
דוברות
Spokesman Office

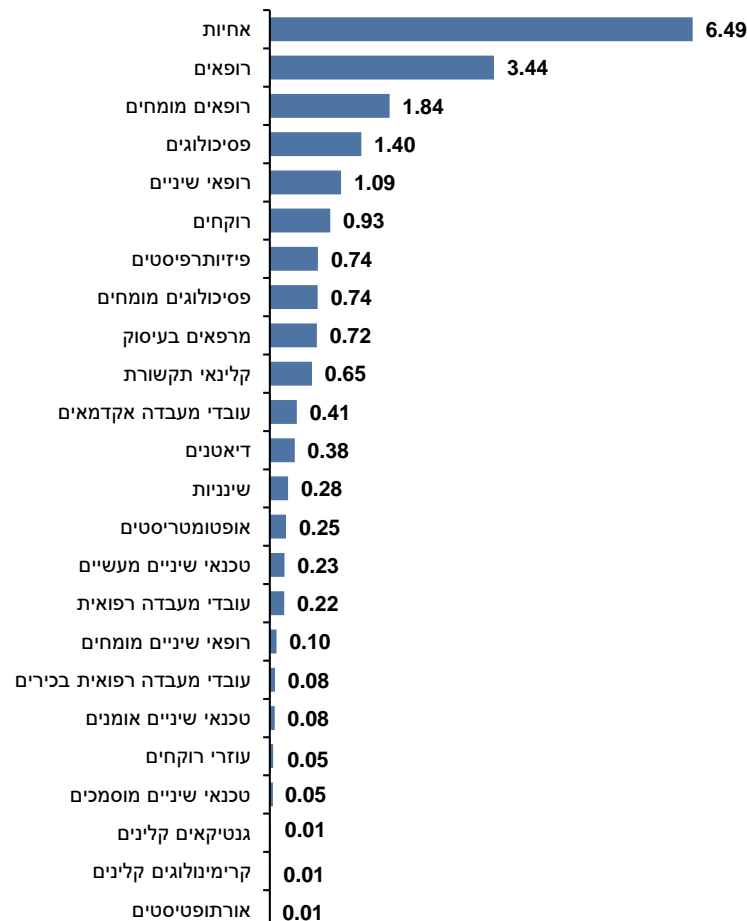
**משרד
הבריאות**
לחיים בריאים יותר

מספר רישיונות חדשים, 2005-2021

רישיונות לרופאים, רופאי שיניים, רוקחים, אחיות



שיעור בעלי הרשאה במקצועות הבריאות עד גיל 67 ל-1,000 נפש, 2021



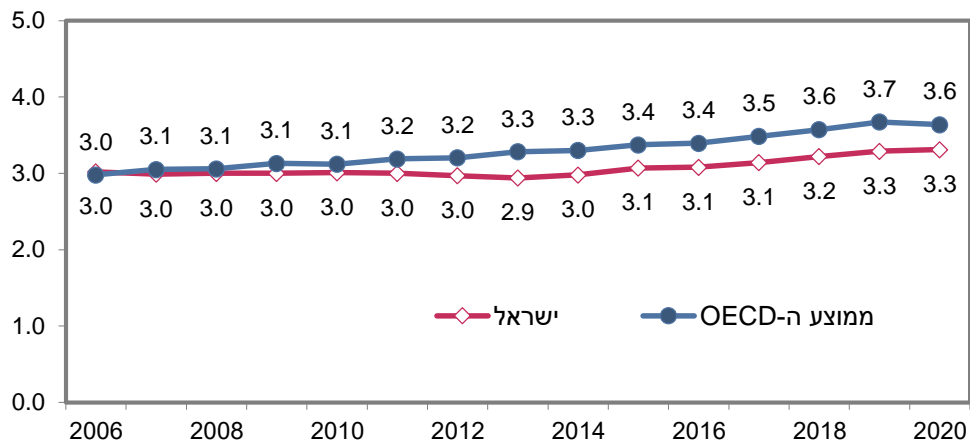


אגף הסברה ויחסים בינלאומיים
דוברות
Spokesman Office

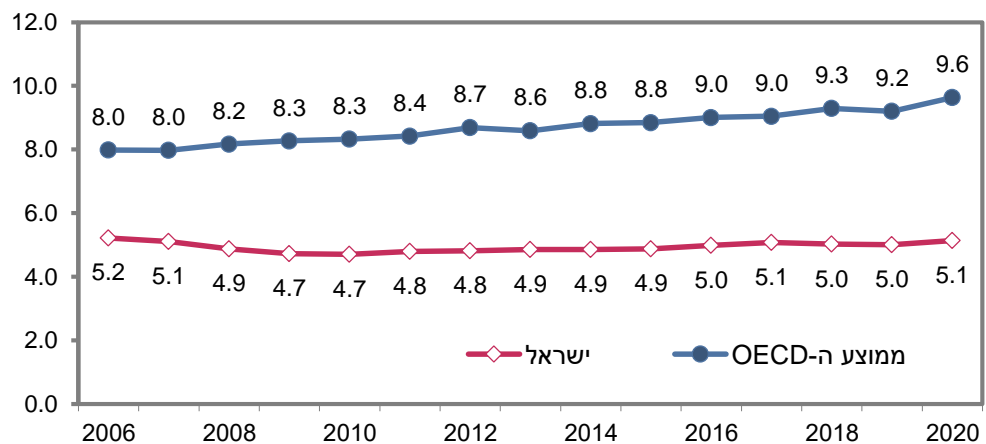
**משרד
הבריאות**
לחיים בריאים יותר

השוואה בינלאומית

שיעור רופאים מועסקים ל-1,000 נפש



שיעור אחיות מועסקות ל-1,000 נפש





אגף הסברה ויחסים בינלאומיים
דוברות
Spokesman Office

**משרד
הבריאות**
לחיים בריאים יותר

שירה סולומון

דוברת משרד הבריאות