



הרשות הלאומית  
לבטיחות בדרכים  
לשכת המנהלת הכללית



# סיכום נתוני תאונות דרכים

01.01.19-14.07.19



# הרוגים\* בתאונות דרכים מעודכן ל- 14.07.19

שינוי	2019	2018
7%	175	164

הרוגים בתאונות דרכים מקום המדינה - 33,907

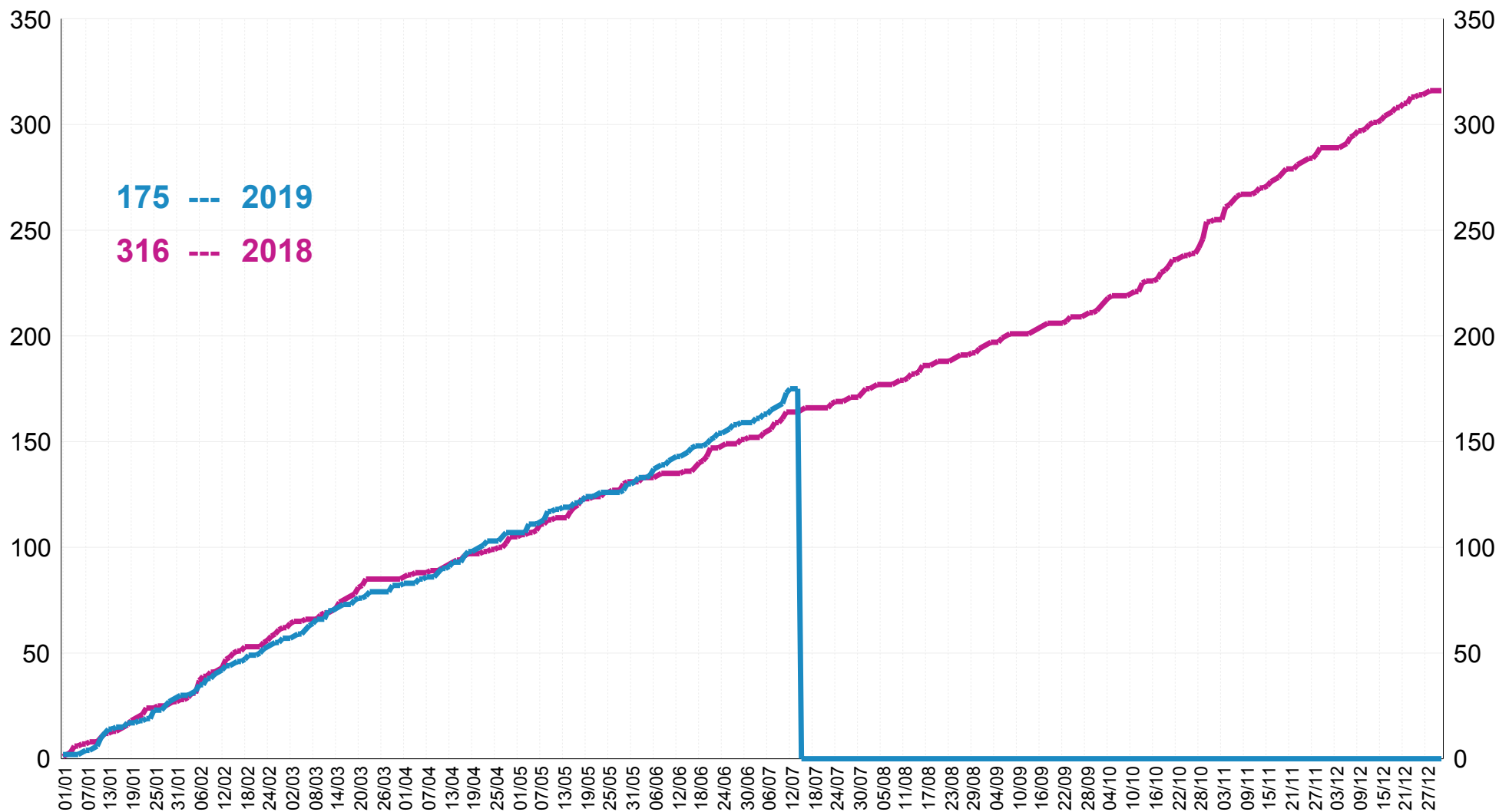
\* נתוני שנת 2019 ארעיים ואינם סופיים.



# תאונות דרכים קטלניות מעודכן ל- 14.07.19

שינוי	2019	2018
3%	158	153

\*נתוני שנת 2019 ארעיים ואינם סופיים.



\* נתוני שנת 2019 ארעיים ואינם סופיים.



# ניתוח נתוני הרוגים בתאונות דרכים

## מעודכן ל- 14.07.19

7	6	5	4	3	2	1
(675)	(733)	(741)	(680)	(648)		
2014-2015	2015-2016	2016-2017	2017-2018	ממוצע דו שנתי לתאריך 14.07.2019	נתון אחרון לתאריך 14.07.2019	
ממוצע דו שנתי	ממוצע דו שנתי	ממוצע דו שנתי	ממוצע דו שנתי			
6.5	7.0	7.1	6.5	6.2	12.0	שבועי
28.1	30.5	30.9	28.3	27.0	32.0	חודשי
337.5	366.5	370.5	340.0	324.0	327.0	שנתי

### הערות:

#### טור 2 - נתון אחרון

שבועי - שבוע אחרון בפועל  
חודשי - 30 ימים אחרונים (מייצג "חודש אחרון")

#### טור 3 - נתוני מגמה

שבועי - ממוצע של 104 שבועות אחרונים על פי שנתיים עד לתאריך הקובע  
חודשי - ממוצע של 24 חודשים אחרונים על פי שנתיים עד לתאריך הקובע

**\* נתוני שנת 2019 ארעיים ואינם סופיים.**



הרשות הלאומית  
לבטיחות בדרכים  
לשכת המנהלת הכללית



# ניתוח נתוני הרוגים בתאונות דרכים

## מעודכן ל- 14.07.19

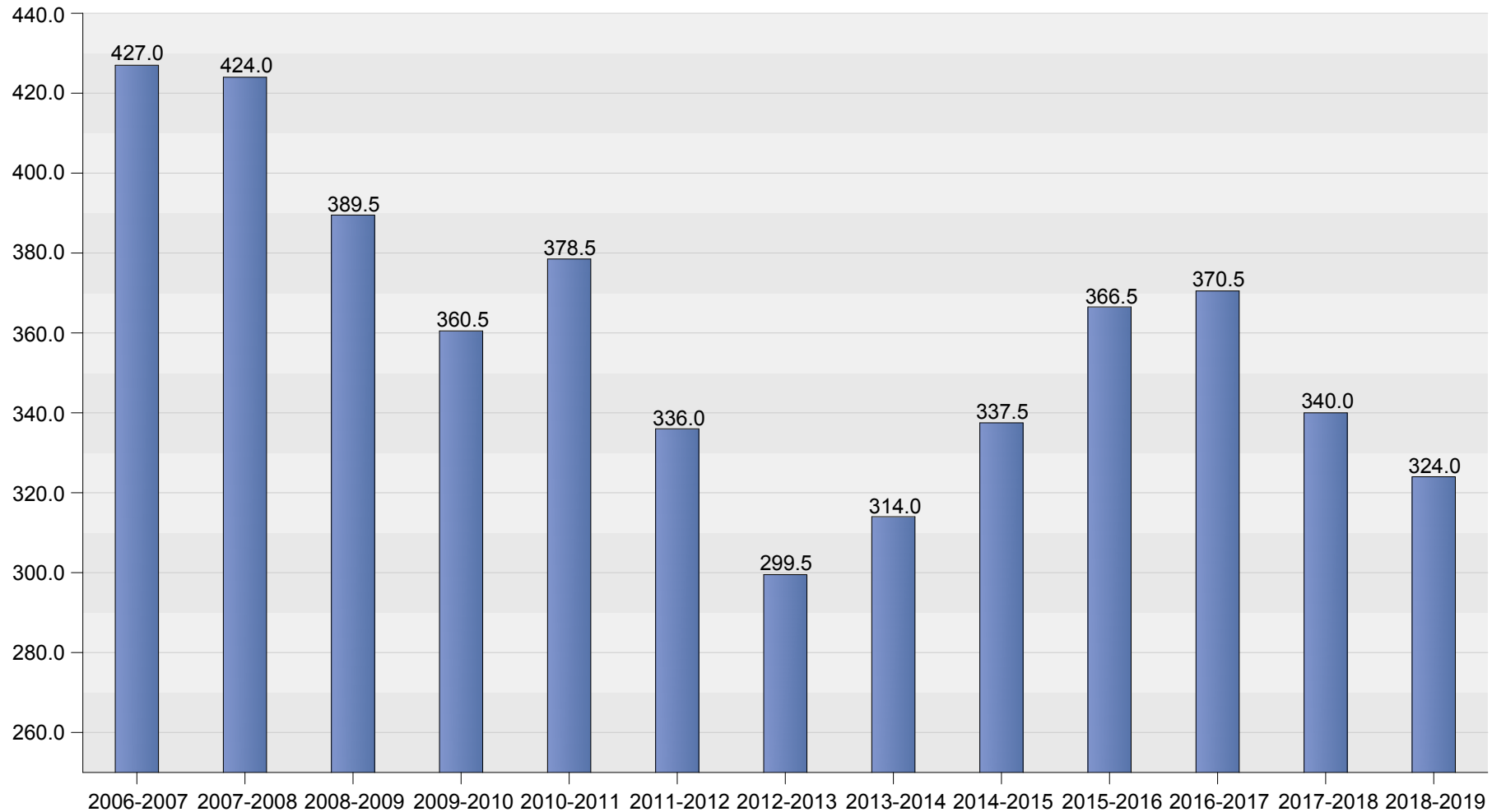
שנתי - 365 ימים אחרונים (מייצג "שנה אחרונה") שנתי - ממוצע של 2 השנים האחרונות על פי שנתיים עד לתאריך הקובע

**\*נתוני שנת 2019 ארעיים ואינם סופיים.**



# ממוצע הרוגים דו שנתי

## עד לתאריך הקובע 14.07.19



\* נתוני שנת 2019 ארעיים ואינם סופיים.

# הרוגים בתאונות דרכים

## לפי סוג הדרך: שנת 2019 לעומת 2018 (1.1-14.07)



שינוי	2019	2018	
23%	111	90	תחום לא עירוני

שינוי	2019	2018	
-14%	64	74	תחום עירוני

שינוי	2019	2018	
7%	175	164	סה"כ

\* נתוני שנת 2019 ארעיים ואינם סופיים.





# הרוגים בתאונות דרכים

## לפי מגזר: שנת 2019 לעומת 2018 (1.1-14.07)

אחוז הרוגים בת"ד	אחוז באוכ' אחוז	שינוי	2019	2018	
61.7%	80%	-3%	108	111	מגזר יהודים ואחרים
28.0%	20%	9%	49	45	מגזר ערבים
10.3%		125%	18	8	מגזר זרים
100%	100%	7%	175	164	סה"כ

\*\*הטבלה אינה כוללת מעורבים שמגזרם סווג כ"לא ידוע"

\*נתוני שנת 2019 ארעיים ואינם סופיים.



# סה"כ הרוגים בתאונות דרכים לפי קבוצת גיל ומגזר בשנת 2019 (1/01 - 14/07)

קבוצת גיל	יהודים ואחרים	ערבים	זרים	סה"כ
00-04	3	5		8
05-14	5	2	2	9
15-19	10	5		15
20-24	11	11		22
25-44	32	18	4	54
45-64	17	4	4	25
+65	30	4		34
לא ידוע			8	8
<b>סה"כ</b>	<b>108</b>	<b>49</b>	<b>18</b>	<b>175</b>

קבוצת גיל	יהודים ואחרים		ערבים	
	אחוז הרוגים	אחוז באוכלוסייה	אחוז הרוגים	אחוז באוכלוסייה
00-04	2%	8%	3%	2%
05-14	3%	13%	1%	5%
15-19	6%	6%	3%	2%
20-24	6%	6%	6%	2%



# סה"כ הרוגים בתאונות דרכים לפי קבוצת גיל ומגזר בשנת 2019 (1/01 - 14/07)

ערבים		יהודים ואחרים		קבוצת גיל
אחוז באוכלוסייה	אחוז הרוגים	אחוז באוכלוסייה	אחוז הרוגים	
5%	10%	22%	18%	25-44
3%	2%	16%	10%	45-64
1%	2%	9%	17%	+65
				לא ידוע
21%	28%	79%	62%	סה"כ



# סה"כ הרוגים הולך רגל בתאונות דרכים לפי קבוצת גיל ומגזר בשנת 2019 (1/01 - 14/07)

קבוצת גיל	יהודים ואחרים	ערבים	זרים	סה"כ
00-04	1	4		5
05-14	2	1	1	4
15-19	2			2
20-24	1	1		2
25-44	6	3		9
45-64	4	1	2	7
+65	15	1		16
לא ידוע			3	3
<b>סה"כ</b>	<b>31</b>	<b>11</b>	<b>6</b>	<b>48</b>

קבוצת גיל	יהודים ואחרים		ערבים	
	אחוז הרוגים	אחוז באוכלוסייה	אחוז הרוגים	אחוז באוכלוסייה
00-04	2%	8%	8%	2%
05-14	4%	13%	2%	5%
15-19	4%	6%		2%
20-24	2%	6%	2%	2%



# סה"כ הרוגים הולך רגל בתאונות דרכים לפי קבוצת גיל ומגזר בשנת 2019 (14/07 - 1/01)

ערבים		יהודים ואחרים		קבוצת גיל
אחוז באוכלוסייה	אחוז הרוגים	אחוז באוכלוסייה	אחוז הרוגים	
5%	6%	22%	12%	25-44
3%	2%	16%	8%	45-64
1%	2%	9%	31%	+65
				לא ידוע
21%	23%	79%	65%	סה"כ



# סה"כ נהגים הרוגים בתאונות דרכים לפי קבוצת גיל ומגזר בשנת 2019 (1/01 - 14/07)

קבוצת גיל	יהודים ואחרים	ערבים	זרים	סה"כ
עד 24	3	6		9
25-34	5	6	1	12
35-44	1	4		5
45-54	5	1	1	7
55-64	1	1		2
+65	7	1		8
לא ידוע				
סה"כ	22	19	2	43

קבוצת גיל	יהודים ואחרים		ערבים	
	אחוז הרוגים	אחוז בקרב מורשים לנהוג	אחוז הרוגים	אחוז בקרב מורשים לנהוג
עד 24	8%	10%	12%	3%
25-34	10%	19%	12%	5%
35-44	2%	18%	8%	4%
45-54	10%	13%	2%	2%



# סה"כ נהגים הרוגים בתאונות דרכים לפי קבוצת גיל ומגזר בשנת 2019 (1/01 - 14/07)

ערבים		יהודים ואחרים		קבוצת גיל
אחוז בקרב מורשים לנהוג	אחוז הרוגים	אחוז בקרב מורשים לנהוג	אחוז הרוגים	
1%	2%	12%	2%	55-64
1%	2%	9%	16%	+65
	0%		0%	לא ידוע
16%	37%	81%	47%	All



# מעורבות נהגים בתאונות קטלניות לפי קבוצת גיל ומגזר בשנת 2019 (1/01 - 14/07)

קבוצת גיל	יהודים ואחרים	ערבים	זרים	סה"כ
עד 24	25	31	1	57
25-34	25	25	4	54
35-44	24	16	2	42
45-54	29	12	3	44
55-64	22	5		27
+65	21	2		23
לא ידוע	17	0	4	21
<b>סה"כ</b>	<b>163</b>	<b>91</b>	<b>14</b>	<b>268</b>

קבוצת גיל	יהודים ואחרים		ערבים	
	אחוז מעורבים	אחוז בקרב מורשים לנהוג	אחוז מעורבים	אחוז בקרב מורשים לנהוג
עד 24	9%	10%	12%	3%
25-34	9%	19%	9%	5%
35-44	9%	18%	6%	4%
45-54	11%	13%	4%	2%





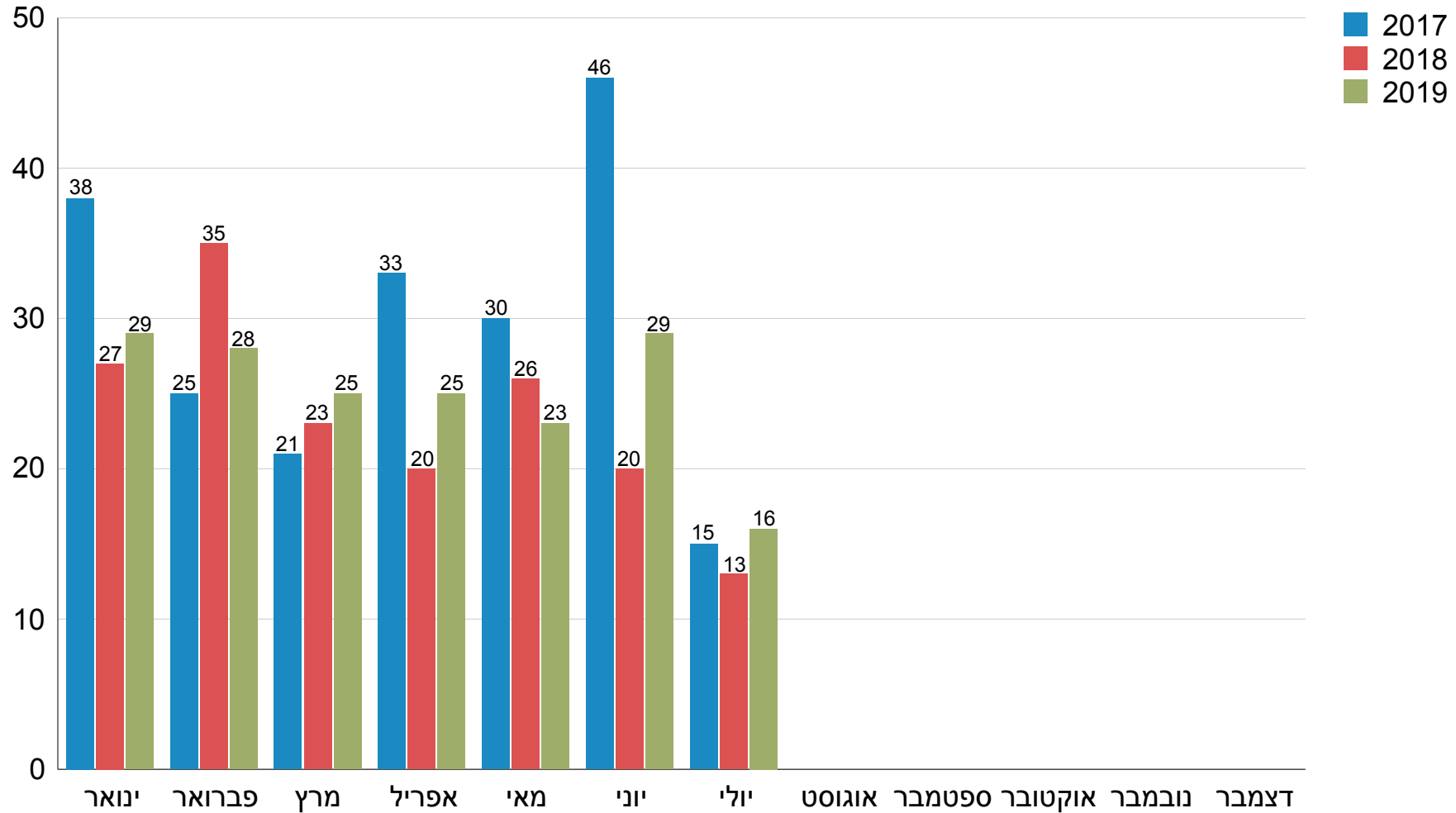
# מעורבות נהגים בתאונות קטלניות לפי קבוצת גיל ומגזר בשנת 2019 (1/01 - 14/07)

ערבים		יהודים ואחרים		קבוצת גיל
אחוז בקרב מורשים לנהוג	אחוז מעורבים	אחוז בקרב מורשים לנהוג	אחוז מעורבים	
1%	2%	12%	8%	55-64
1%	1%	9%	8%	+65
	0%		6%	לא ידוע
16%	34%	81%	61%	All



# הרוגים בתאונות דרכים

## לפי חודש: שנת 2017 - 2019 (1.1-14.07)

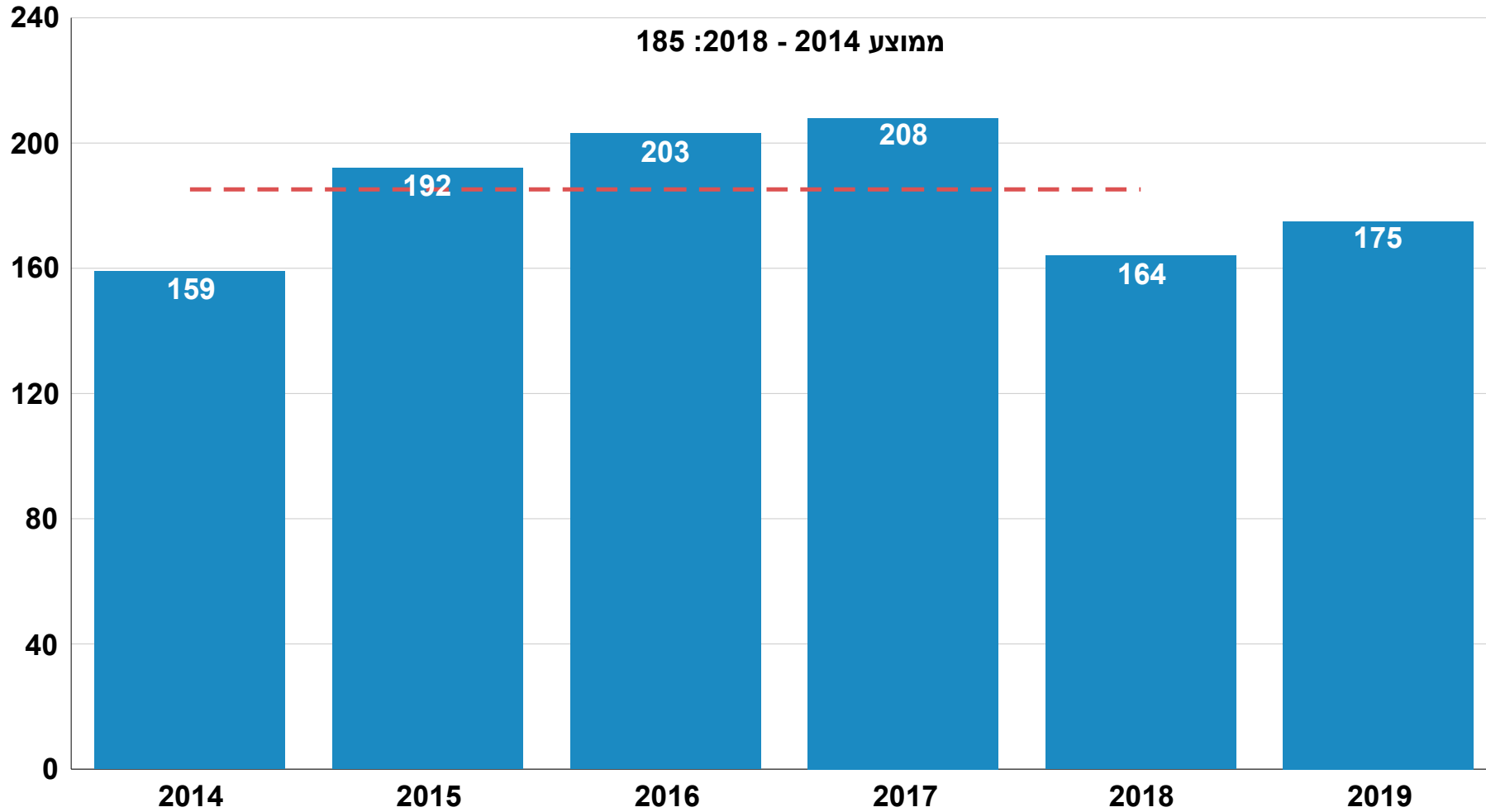


\* נתוני שנת 2019 ארעיים ואינם סופיים.



# הרוגים בתאונות דרכים

## לפי שנה: שנת 2014 - 2019 (1.1-14.07)



\* נתוני שנת 2019 ארעיים ואינם סופיים.



# הרוגים בתאונות דרכים

## לפי סוג נפגע: שנת 2019 לעומת 2018 (1.1-14.07)

שינוי	2019	2018	בינעירוני			עירוני			
			שינוי	2019	2018	שינוי	2019	2018	
-6	43	49	-7	34	41	1	9	8	נהגים
24	37	13	21	34	13	3	3		נוסעים
1	48	47	3	11	8	-2	37	39	הולכי רגל
2	29	27	7	22	15	-5	7	12	רוכבי אופנוע
-1	9	10	-2	3	5	1	6	5	רוכבי אופניים
-9	9	18	-1	7	8	-8	2	10	אחר
11	175	164	21	111	90	-10	64	74	סה"כ

\* נתוני שנת 2019 ארעיים ואינם סופיים.



# הרוגים בתאונות דרכים - יהודים ואחרים לפי סוג נפגע: שנת 2019 לעומת 2018 (1.1-14.07)

שינוי	2019	2018	בינעירוני			עירוני			
			שינוי	2019	2018	שינוי	2019	2018	
-3	22	25	-1	20	21	-2	2	4	נהגים
15	23	8	15	23	8				נוסעים
-5	31	36	2	5	3	-7	26	33	הולכי רגל
3	23	20	6	18	12	-3	5	8	רוכבי אופנוע
-2	7	9	-3	2	5	1	5	4	רוכבי אופניים
-11	2	13	-4	2	6	-7		7	אחר
-3	108	111	15	70	55	-18	38	56	סה"כ

\*נתוני שנת 2019 ארעיים ואינם סופיים.



# הרוגים בתאונות דרכים - ערבים

## לפי סוג נפגע: שנת 2019 לעומת 2018 (1.1-14.07)

שינוי	2019	2018	בינעירוני			עירוני			
			שינוי	2019	2018	שינוי	2019	2018	
-2	19	21	-5	12	17	3	7	4	נהגים
<b>7</b>	11	4	4	8	4	3	3		נוסעים
2	11	9	-2	2	4	4	9	5	הולכי רגל
-1	6	7	1	4	3	-2	2	4	רוכבי אופנוע
0	1	1				0	1	1	רוכבי אופניים
-2	1	3	1	1		-3		3	אחר
<b>4</b>	<b>49</b>	<b>45</b>	<b>-1</b>	<b>27</b>	<b>28</b>	<b>5</b>	<b>22</b>	<b>17</b>	<b>סה"כ</b>

\* נתוני שנת 2019 ארעיים ואינם סופיים.



# הרוגים בתאונות דרכים - זרים

## לפי סוג נפגע: שנת 2019 לעומת 2018 (1.1-14.07)

שינוי	2019	2018	בינעירוני			עירוני			
			שינוי	2019	2018	שינוי	2019	2018	
-1	2	3	-1	2	3				נהגים
2	3	1	2	3	1				נוסעים
4	6	2	3	4	1	1	2	1	הולכי רגל
									רוכבי אופנוע
1	1		1	1					רוכבי אופניים
4	6	2	2	4	2	2	2		אחר
10	18	8	7	14	7	3	4	1	סה"כ

\* נתוני שנת 2019 ארעיים ואינם סופיים.



# הרוגים בתאונות דרכים לפי סוג רכב מעורב בתאונה שנת 2019 לעומת 2018 (1.1-14.07)

שינוי	2019	2018	בינעירוני			עירוני			
			שינוי	2019	2018	שינוי	2019	2018	
2	22	20	7	15	8	-5	7	12	אוטובוסים
2	10	8	2	4	2	0	6	6	אוטובוס זעיר ומונית
-1	9	10	-2	3	5	1	6	5	אופניים
-2	21	23	-3	15	18	1	6	5	מסחרי עד 3.5 טון
-13	23	36	-5	16	21	-8	7	15	משאית מעל 3.5 טון
2	32	30	7	22	15	-5	10	15	רכב דו גלגלי
23	126	103	24	91	67	-1	35	36	רכב פרטי
									רכבת
-6	2	8	-4	2	6	-2		2	אחר ולא ידוע
11	175	164	21	111	90	-10	64	74	סה"כ

\* נתוני שנת 2019 ארעיים ואינם סופיים. \*\* הכפילויות נובעות מספירות הרוגים עובר כל סוג רכב מעורב

\*