



הרשות הלאומית
לבטיחות בדרכים
לשכת המנהלת הכללית



סיכום נתוני תאונות דרכים

01.01.19-02.06.19



הרוגים* בתאונות דרכים מעודכן ל- 02.06.19

שינוי	2019	2018
-1%	130	131

הרוגים בתאונות דרכים מקום המדינה - 33,861

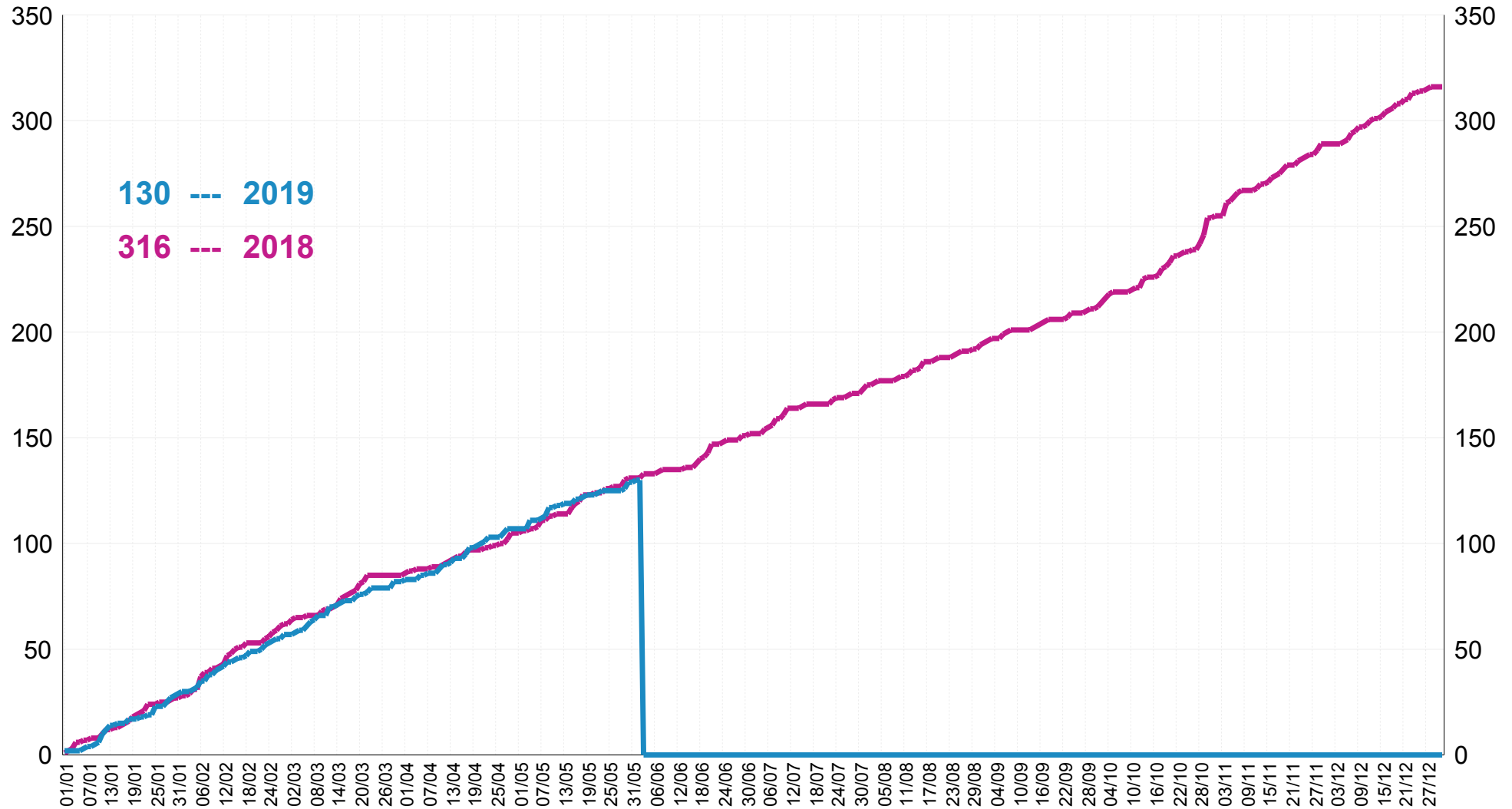
* נתוני שנת 2019 ארעיים ואינם סופיים.



תאונות דרכים קטלניות מעודכן ל- 02.06.19

שינוי	2019	2018
-2%	118	121

*נתוני שנת 2019 ארעיים ואינם סופיים.



* נתוני שנת 2019 ארעיים ואינם סופיים.



ניתוח נתוני הרוגים בתאונות דרכים

מעודכן ל- 02.06.19

7	6	5	4	3	2	1
(675)	(733)	(741)	(680)	(661)		
2014-2015	2015-2016	2016-2017	2017-2018	ממוצע דו שנתי לתאריך 02.06.2019	נתון אחרון לתאריך 02.06.2019	
ממוצע דו שנתי	ממוצע דו שנתי	ממוצע דו שנתי	ממוצע דו שנתי			
6.5	7.0	7.1	6.5	6.4	5.0	שבועי
28.1	30.5	30.9	28.3	27.5	23.0	חודשי
337.5	366.5	370.5	340.0	330.5	315.0	שנתי

הערות:

טור 2 - נתון אחרון

שבועי - שבוע אחרון בפועל
חודשי - 30 ימים אחרונים (מייצג "חודש אחרון")

טור 3 - נתוני מגמה

שבועי - ממוצע של 104 שבועות אחרונים על פי שנתיים עד לתאריך הקובע
חודשי - ממוצע של 24 חודשים אחרונים על פי שנתיים עד לתאריך הקובע

*** נתוני שנת 2019 ארעיים ואינם סופיים.**



הרשות הלאומית
לבטיחות בדרכים
לשכת המנהלת הכללית



ניתוח נתוני הרוגים בתאונות דרכים

מעודכן ל- 02.06.19

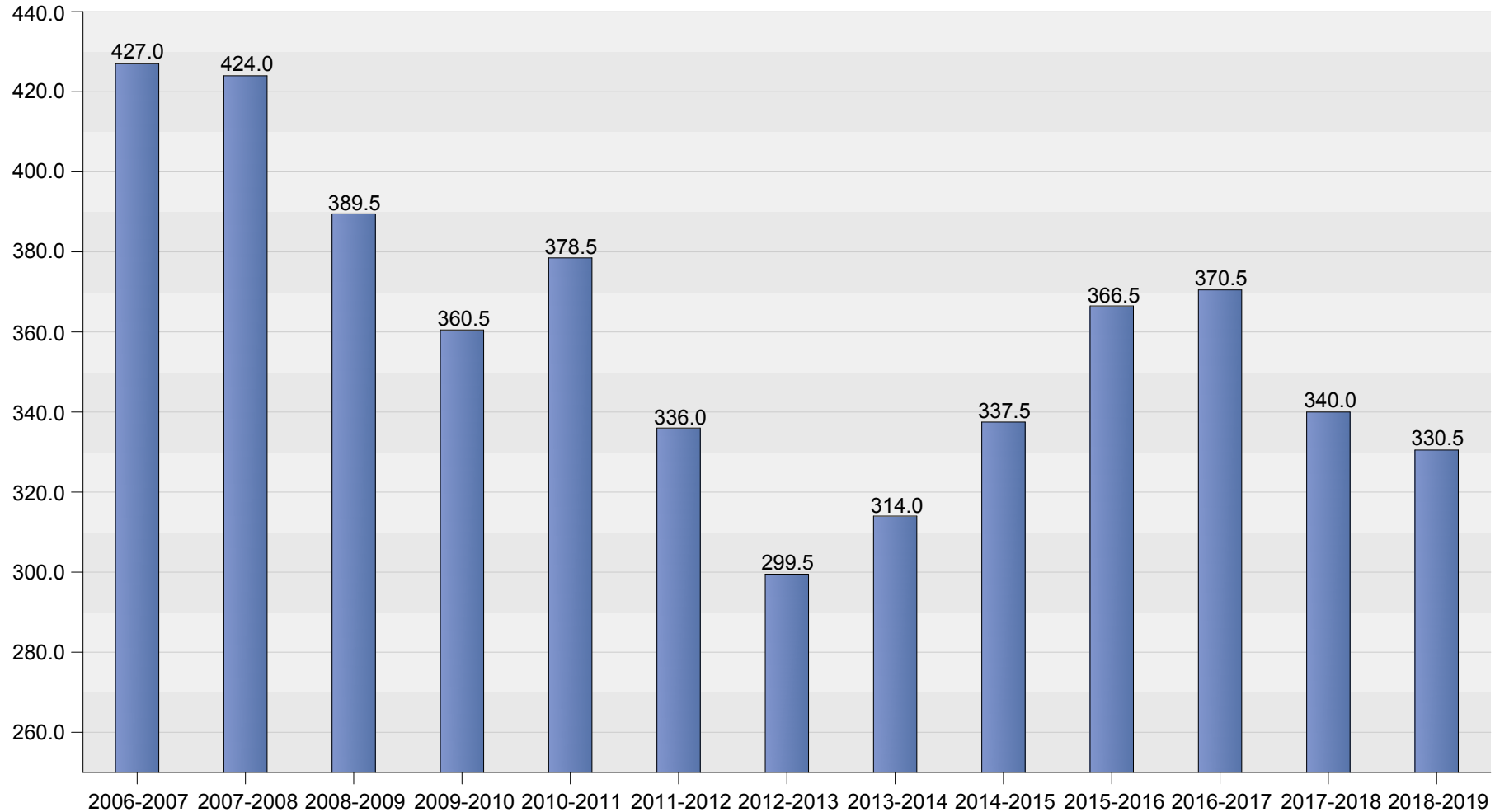
שנתי - 365 ימים אחרונים (מייצג "שנה אחרונה") שנתי - ממוצע של 2 השנים האחרונות על פי שנתיים עד לתאריך הקובע

***נתוני שנת 2019 ארעיים ואינם סופיים.**



ממוצע הרוגים דו שנתי

עד לתאריך הקובע 02.06.19



* נתוני שנת 2019 ארעיים ואינם סופיים.

הרוגים בתאונות דרכים

לפי סוג הדרך: שנת 2019 לעומת 2018 (1.1-02.06)



שינוי	2019	2018	
8%	78	72	תחום לא עירוני

שינוי	2019	2018	
-12%	52	59	תחום עירוני

שינוי	2019	2018	
-1%	130	131	סה"כ

* נתוני שנת 2019 ארעיים ואינם סופיים.



הרוגים בתאונות דרכים

לפי מגזר: שנת 2019 לעומת 2018 (1.1-02.06)

אחוז הרוגים בת"ד	אחוז באוכ' אחוז	שינוי	2019	2018	
59.2%	80%	-14%	77	90	מגזר יהודים ואחרים
30.0%	20%	8%	39	36	מגזר ערבים
10.0%		160%	13	5	מגזר זרים
100%	100%	-1%	130	131	סה"כ

**הטבלה אינה כוללת מעורבים שמגזרם סווג כ"לא ידוע"

*נתוני שנת 2019 ארעיים ואינם סופיים.



סה"כ הרוגים בתאונות דרכים לפי קבוצת גיל ומגזר בשנת 2019 (1/01 - 2/06)

קבוצת גיל	יהודים ואחרים	ערבים	זרים	סה"כ
00-04	1	4	1	6
05-14	4	2		6
15-19	5	4		9
20-24	7	6		13
25-44	26	16	5	47
45-64	12	3	1	16
+65	23	4		27
לא ידוע			6	6
סה"כ	78	39	13	130

קבוצת גיל	יהודים ואחרים		ערבים	
	אחוז הרוגים	אחוז באוכלוסייה	אחוז הרוגים	אחוז באוכלוסייה
00-04	1%	8%	3%	2%
05-14	3%	13%	2%	5%
15-19	4%	6%	3%	2%
20-24	5%	6%	5%	2%



סה"כ הרוגים בתאונות דרכים לפי קבוצת גיל ומגזר בשנת 2019 (1/01 - 2/06)

ערבים		יהודים ואחרים		קבוצת גיל
אחוז באוכלוסייה	אחוז הרוגים	אחוז באוכלוסייה	אחוז הרוגים	
5%	12%	22%	20%	25-44
3%	2%	16%	9%	45-64
1%	3%	9%	18%	+65
				לא ידוע
21%	30%	79%	60%	סה"כ



סה"כ הרוגים הולך רגל בתאונות דרכים לפי קבוצת גיל ומגזר בשנת 2019 (1/01 - 2/06)

קבוצת גיל	יהודים ואחרים	ערבים	זרים	סה"כ
00-04	1	3	1	5
05-14	3	1		4
15-19	1			1
20-24	1	1		2
25-44	4	2	1	7
45-64	3	1		4
+65	12	1		13
לא ידוע			2	2
סה"כ	25	9	4	38

קבוצת גיל	יהודים ואחרים		ערבים	
	אחוז הרוגים	אחוז באוכלוסייה	אחוז הרוגים	אחוז באוכלוסייה
00-04	3%	8%	8%	2%
05-14	8%	13%	3%	5%
15-19	3%	6%		2%
20-24	3%	6%	3%	2%



סה"כ הרוגים הולך רגל בתאונות דרכים לפי קבוצת גיל ומגזר בשנת 2019 (1/01 - 2/06)

ערבים		יהודים ואחרים		קבוצת גיל
אחוז באוכלוסייה	אחוז הרוגים	אחוז באוכלוסייה	אחוז הרוגים	
5%	5%	22%	11%	25-44
3%	3%	16%	8%	45-64
1%	3%	9%	32%	+65
				לא ידוע
21%	24%	79%	66%	סה"כ



סה"כ נהגים הרוגים בתאונות דרכים לפי קבוצת גיל ומגזר בשנת 2019 (1/01 - 2/06)

קבוצת גיל	יהודים ואחרים	ערבים	זרים	סה"כ
עד 24	1	3		4
25-34	4	6	1	11
35-44		3		3
45-54	4	1	1	6
55-64	1	1		2
+65	6	1		7
לא ידוע				
סה"כ	16	15	2	33

קבוצת גיל	יהודים ואחרים		ערבים	
	אחוז הרוגים	אחוז בקרב מורשים לנהוג	אחוז הרוגים	אחוז בקרב מורשים לנהוג
עד 24	5%	10%	8%	3%
25-34	10%	19%	15%	5%
35-44	0%	18%	8%	4%
45-54	10%	13%	2%	2%



סה"כ נהגים הרוגים בתאונות דרכים לפי קבוצת גיל ומגזר בשנת 2019 (1/01 - 2/06)

ערבים		יהודים ואחרים		קבוצת גיל
אחוז בקרב מורשים לנהוג	אחוז הרוגים	אחוז בקרב מורשים לנהוג	אחוז הרוגים	
1%	2%	12%	2%	55-64
1%	2%	9%	20%	+65
	0%			לא ידוע
16%	38%	81%	48%	All



מעורבות נהגים בתאונות קטלניות לפי קבוצת גיל ומגזר בשנת 2019 (1/01 - 2/06)

קבוצת גיל	יהודים ואחרים	ערבים	זרים	סה"כ
עד 24	16	19	1	36
25-34	18	21	3	42
35-44	17	11	2	30
45-54	20	11	2	33
55-64	16	5		21
+65	16	2		18
לא ידוע	15	0	3	18
סה"כ	118	69	11	198

קבוצת גיל	יהודים ואחרים		ערבים	
	אחוז מעורבים	אחוז בקרב מורשים לנהוג	אחוז מעורבים	אחוז בקרב מורשים לנהוג
עד 24	8%	10%	10%	3%
25-34	9%	19%	11%	5%
35-44	9%	18%	6%	4%
45-54	10%	13%	6%	2%



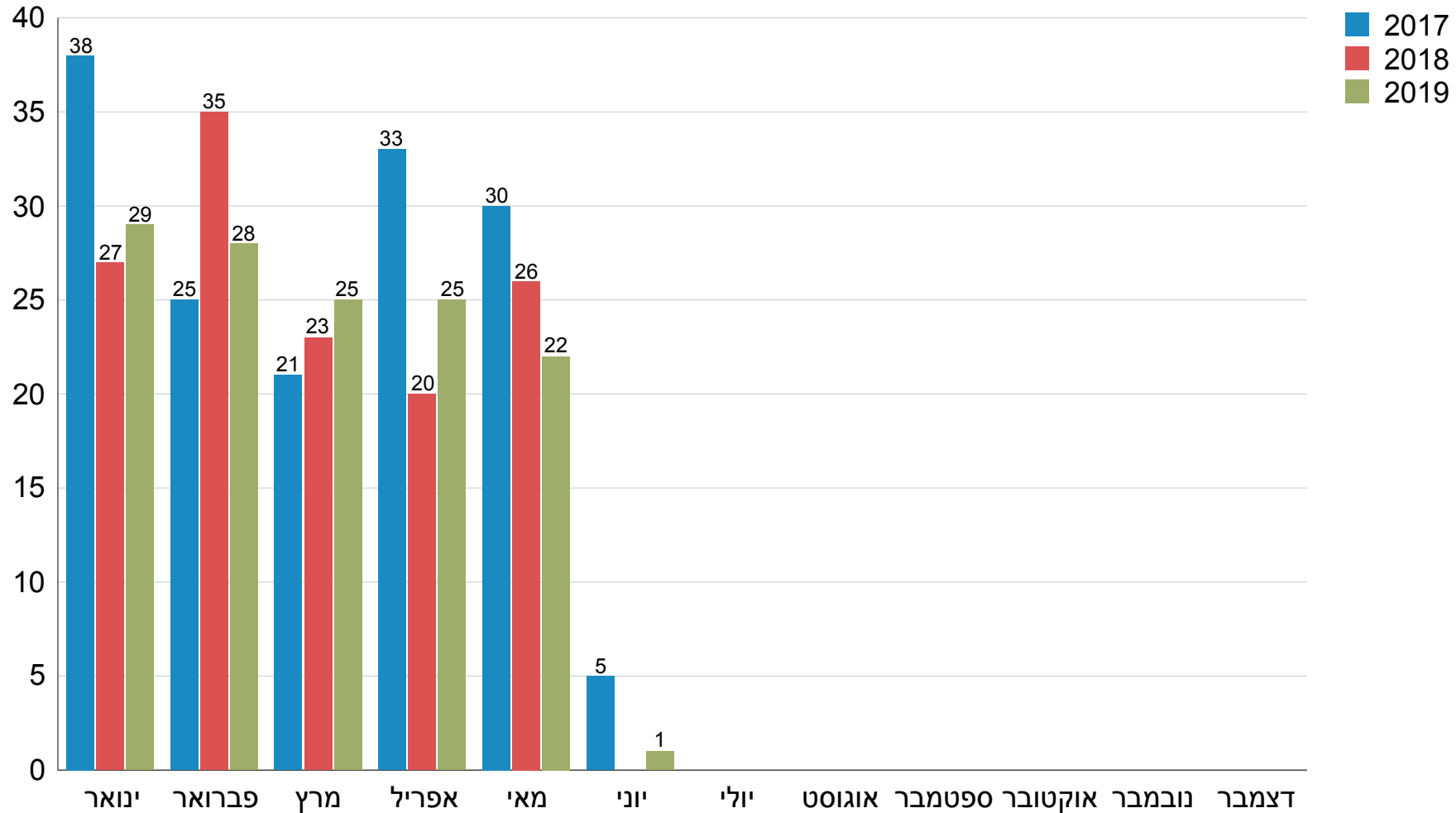
מעורבות נהגים בתאונות קטלניות לפי קבוצת גיל ומגזר בשנת 2019 (1/01 - 2/06)

ערבים		יהודים ואחרים		קבוצת גיל
אחוז בקרב מורשים לנהוג	אחוז מעורבים	אחוז בקרב מורשים לנהוג	אחוז מעורבים	
1%	3%	12%	8%	55-64
1%	1%	9%	8%	+65
	0%		8%	לא ידוע
16%	35%	81%	60%	All



הרוגים בתאונות דרכים

לפי חודש: שנת 2017 - 2019 (1.1-02.06)

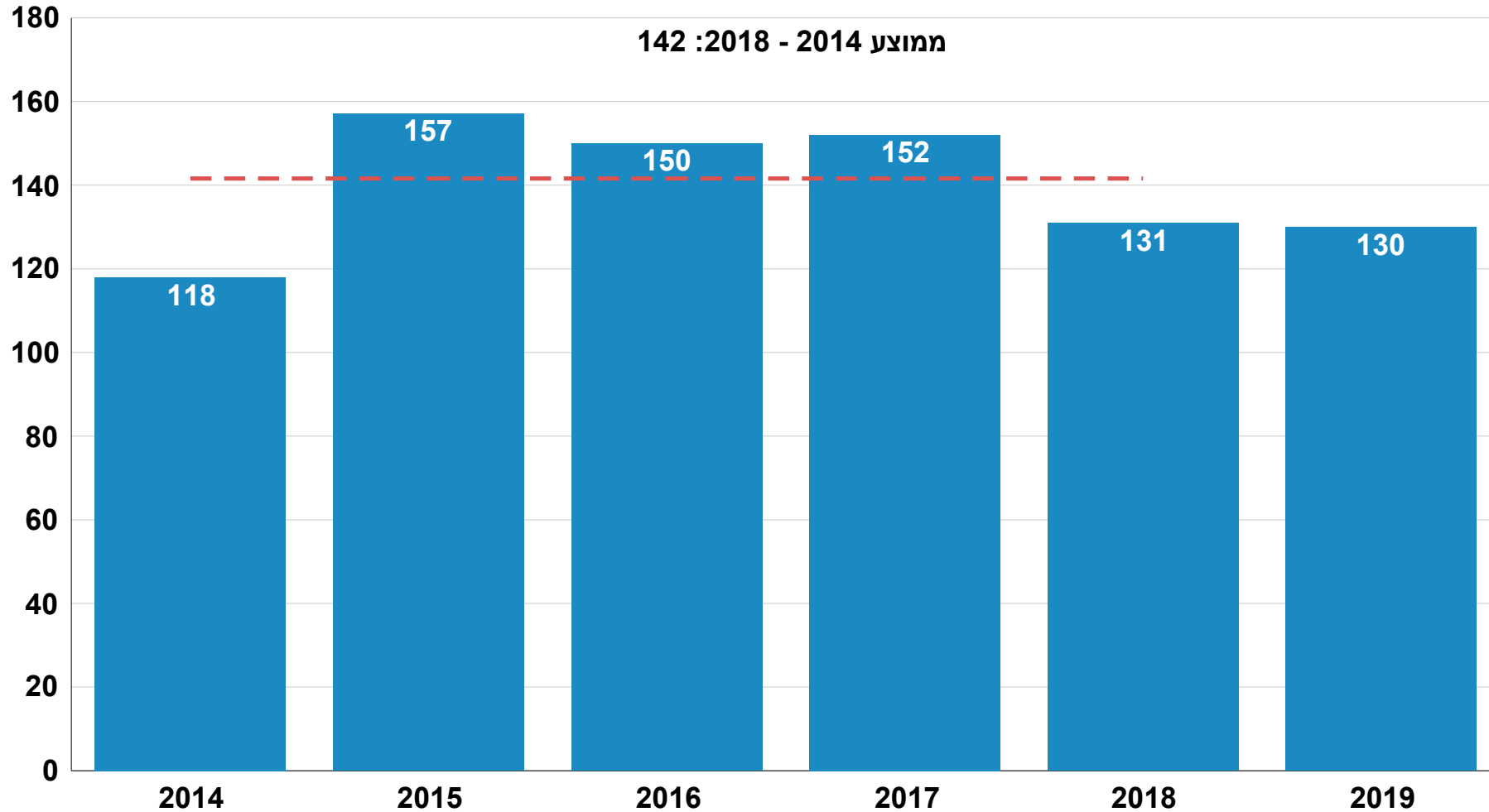


* נתוני שנת 2019 ארעיים ואינם סופיים.



הרוגים בתאונות דרכים

לפי שנה: שנת 2014 - 2019 (1.1-02.06)



* נתוני שנת 2019 ארעיים ואינם סופיים.



הרוגים בתאונות דרכים

לפי סוג נפגע: שנת 2019 לעומת 2018 (1.1-02.06)

שינוי	2019	2018	בינעירוני			עירוני			
			שינוי	2019	2018	שינוי	2019	2018	
-7	33	40	-7	25	32	0	8	8	נהגים
12	24	12	9	21	12	3	3		נוסעים
1	38	37	3	8	5	-2	30	32	הולכי רגל
2	22	20	5	17	12	-3	5	8	רוכבי אופנוע
2	8	6	-1	3	4	3	5	2	רוכבי אופניים
-11	5	16	-3	4	7	-8	1	9	אחר
-1	130	131	6	78	72	-7	52	59	סה"כ

* נתוני שנת 2019 ארעיים ואינם סופיים.



הרוגים בתאונות דרכים - יהודים ואחרים

לפי סוג נפגע: שנת 2019 לעומת 2018 (1.1-02.06)

שינוי	2019	2018	בינעירוני			עירוני			
			שינוי	2019	2018	שינוי	2019	2018	
-5	16	21	-2	15	17	-3	1	4	נהגים
6	14	8	6	14	8				נוסעים
-4	24	28	2	3	1	-6	21	27	הולכי רגל
3	17	14	6	15	9	-3	2	5	רוכבי אופנוע
-1	5	6	-3	1	4	2	4	2	רוכבי אופניים
-12	1	13	-5	1	6	-7		7	אחר
-13	77	90	4	49	45	-17	28	45	סה"כ

* נתוני שנת 2019 ארעיים ואינם סופיים.



הרוגים בתאונות דרכים - ערבים

לפי סוג נפגע: שנת 2019 לעומת 2018 (1.1-02.06)

שינוי	2019	2018	בינעירוני			עירוני			
			שינוי	2019	2018	שינוי	2019	2018	
-3	15	18	-6	8	14	3	7	4	נהגים
5	8	3	2	5	3	3	3		נוסעים
2	9	7	-1	2	3	3	7	4	הולכי רגל
-1	5	6	-1	2	3	0	3	3	רוכבי אופנוע
2	2		1	1		1	1		רוכבי אופניים
-2		2				-2		2	אחר
3	39	36	-5	18	23	8	21	13	סה"כ

* נתוני שנת 2019 ארעיים ואינם סופיים.



הרוגים בתאונות דרכים - זרים

לפי סוג נפגע: שנת 2019 לעומת 2018 (1.1-02.06)

שינוי	2019	2018	בינעירוני			עירוני			
			שינוי	2019	2018	שינוי	2019	2018	
1	2	1	1	2	1				נהגים
1	2	1	1	2	1				נוסעים
2	4	2	1	2	1	1	2	1	הולכי רגל
									רוכבי אופנוע
1	1		1	1					רוכבי אופניים
3	4	1	2	3	1	1	1		אחר
8	13	5	6	10	4	2	3	1	סה"כ

* נתוני שנת 2019 ארעיים ואינם סופיים.



הרוגים בתאונות דרכים לפי סוג רכב מעורב בתאונה

שנת 2019 לעומת 2018 (1.1-02.06)

שינוי	2019	2018	בינעירוני			עירוני			
			שינוי	2019	2018	שינוי	2019	2018	
-4	15	19	0	8	8	-4	7	11	אוטובוסים
7	12	5	4	5	1	3	7	4	אוטובוס זעיר ומונית
1	7	6	-2	2	4	3	5	2	אופניים
-5	13	18	-8	6	14	3	7	4	מסחרי עד 3.5 טון
-13	16	29	-5	12	17	-8	4	12	משאית מעל 3.5 טון
1	24	23	5	17	12	-4	7	11	רכב דו גלגלי
4	88	84	6	61	55	-2	27	29	רכב פרטי
									רכבת
-3	4	7	-1	4	5	-2		2	אחר ולא ידוע
-1	130	131	6	78	72	-7	52	59	סה"כ

* נתוני שנת 2019 ארעיים ואינם סופיים. ** הכפילויות נובעות מספירות הרוגים עובר כל סוג רכב מעורב