



הרשות הלאומית  
לבטיחות בדרכים  
לשכת המנהלת הכללית



# סיכום נתוני תאונות דרכים

01.01.18-26.08.18



# הרוגים\* בתאונות דרכים מעודכן ל- 26.08.18

שינוי	2018	2017
-25%	188	251

הרוגים בתאונות דרכים מקום המדינה - 33,590

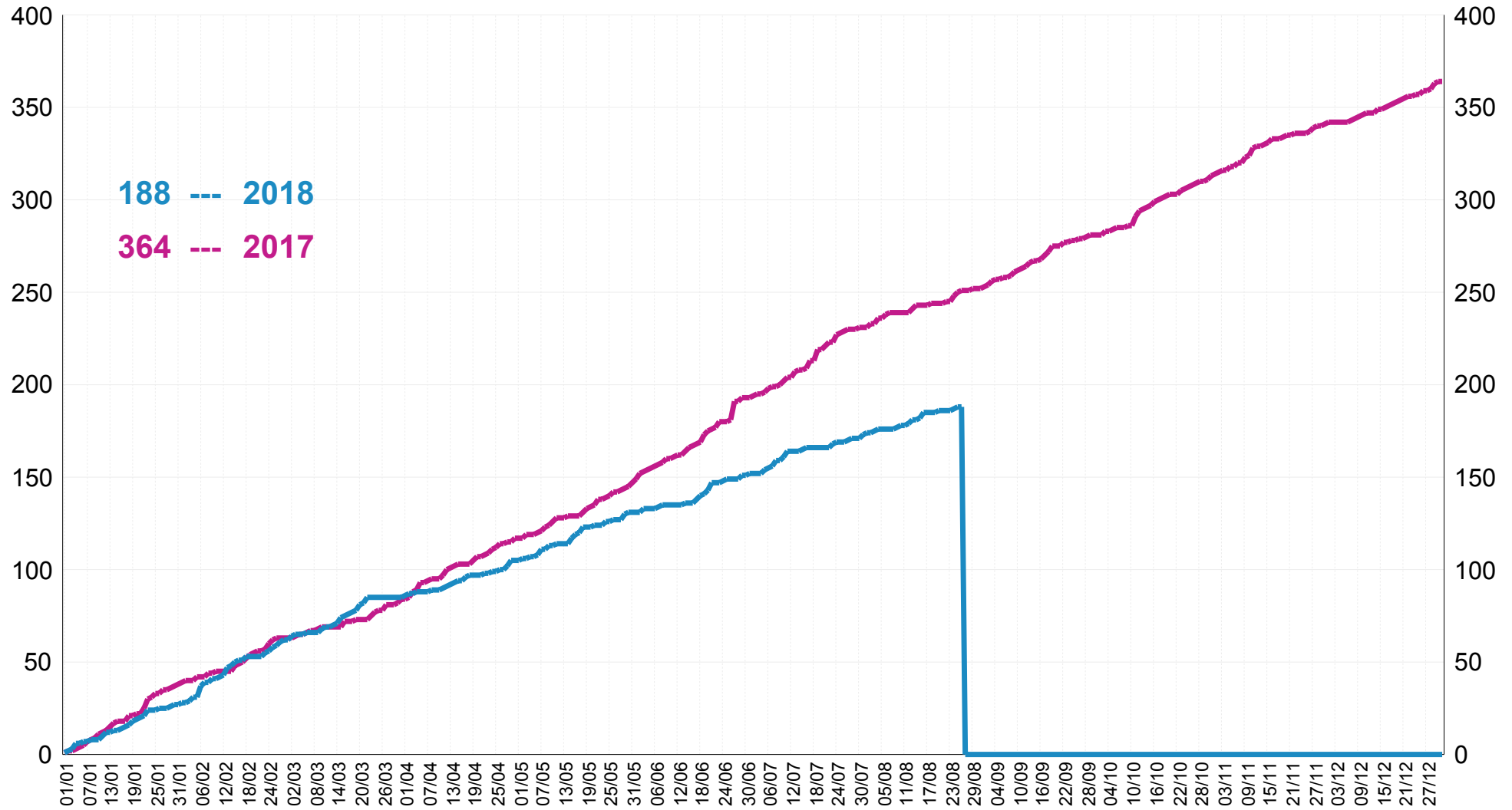
\* נתוני שנת 2018 ארעיים ואינם סופיים.



# תאונות דרכים קטלניות מעודכן ל- 26.08.18

שינוי	2018	2017
-19%	177	219

\*נתוני שנת 2018 ארעיים ואינם סופיים.



\* נתוני שנת 2018 ארעיים ואינם סופיים.



# ניתוח נתוני הרוגים בתאונות דרכים

## מעודכן ל- 26.08.18

7	6	5	4	3	2	1
(628)	(675)	(733)	(741)	(681)		
2013-2014 ממוצע דו שנתי	2014-2015 ממוצע דו שנתי	2015-2016 ממוצע דו שנתי	2016-2017 ממוצע דו שנתי	ממוצע דו שנתי לתאריך 26.08.2018	נתון אחרון לתאריך 26.08.2018	
6.0	6.5	7.0	7.1	6.5	3.0	שבועי
26.2	28.1	30.5	30.9	28.4	19.0	חודשי
314.0	337.5	366.5	370.5	340.5	302.0	שנתי

### הערות:

#### טור 2 - נתון אחרון

שבועי - שבוע אחרון בפועל  
חודשי - 30 ימים אחרונים (מייצג "חודש אחרון")

#### טור 3 - נתוני מגמה

שבועי - ממוצע של 104 שבועות אחרונים על פי שנתיים עד לתאריך הקובע  
חודשי - ממוצע של 24 חודשים אחרונים על פי שנתיים עד לתאריך הקובע

**\* נתוני שנת 2018 ארעיים ואינם סופיים.**



הרשות הלאומית  
לבטיחות בדרכים  
לשכת המנהלת הכללית



# ניתוח נתוני הרוגים בתאונות דרכים

## מעודכן ל- 26.08.18

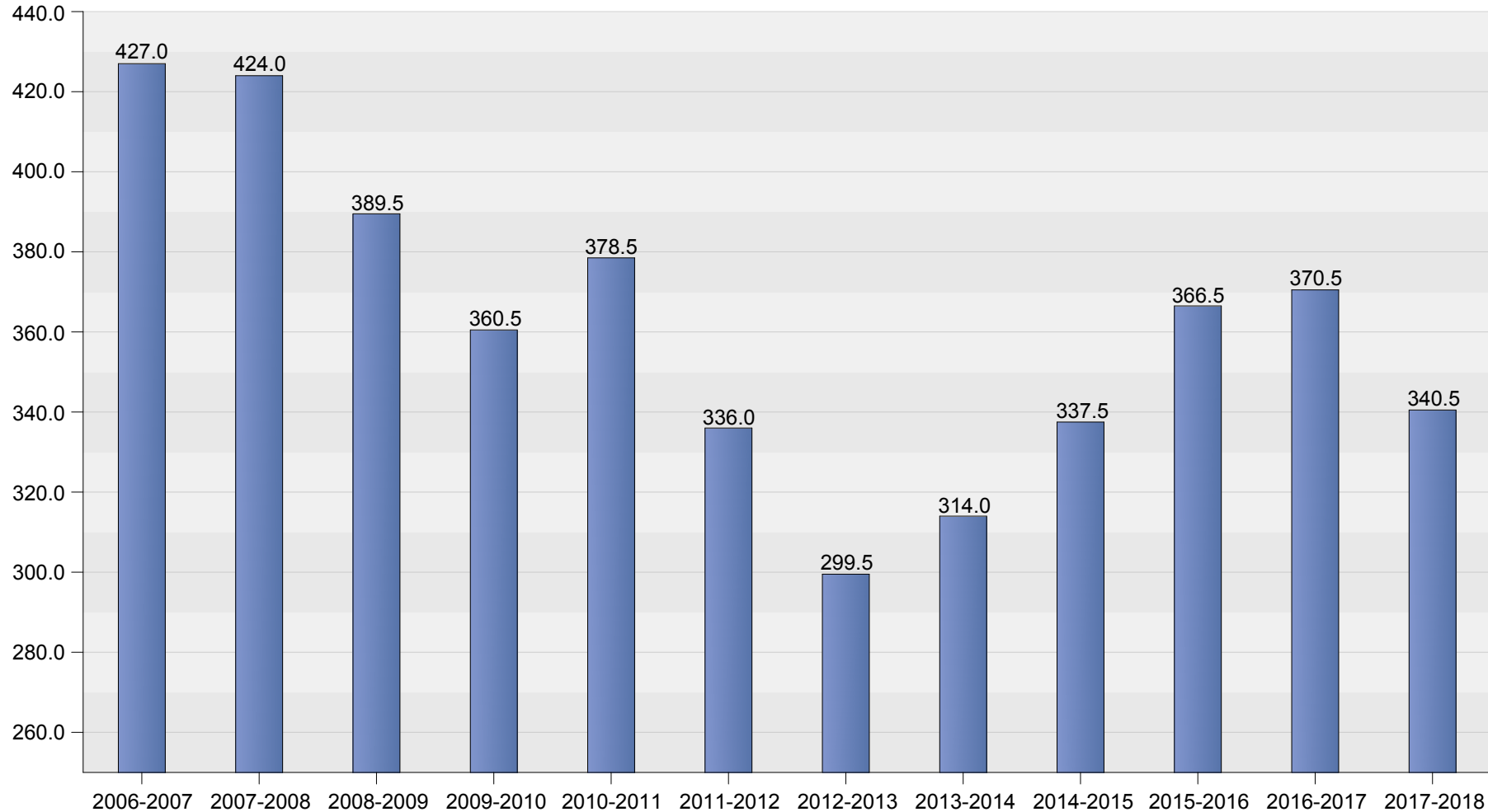
שנתי - 365 ימים אחרונים (מייצג "שנה אחרונה") שנתי - ממוצע של 2 השנים האחרונות על פי שנתיים עד לתאריך הקובע

**\*נתוני שנת 2018 ארעיים ואינם סופיים.**



# ממוצע הרוגים דו שנתי

## עד לתאריך הקובע 26.08.18



\* נתוני שנת 2018 ארעיים ואינם סופיים.



# הרוגים בתאונות דרכים

## לפי סוג הדרך: שנת 2018 לעומת 2017 (1.1-26.08)



שינוי	2018	2017	
-34%	101	154	תחום לא עירוני

שינוי	2018	2017	
-10%	87	97	תחום עירוני

שינוי	2018	2017	
-25%	188	251	סה"כ

**\* נתוני שנת 2018 ארעיים ואינם סופיים.**



# הרוגים בתאונות דרכים

לפי מגזר: שנת 2018 לעומת 2017 (1.1-26.08)

אחוז הרוגים בת"ד	אחוז באוכ' אחוז	שינוי	2018	2017	
66.5%	80%	-18%	125	152	מגזר יהודים ואחרים
27.7%	20%	-37%	52	82	מגזר ערבים
5.9%		-35%	11	17	מגזר זרים
100%	100%	-25%	188	251	סה"כ

\*\*הטבלה אינה כוללת מעורבים שמגזרם סווג כ"לא ידוע"

\*נתוני שנת 2018 ארעיים ואינם סופיים.



# סה"כ הרוגים בתאונות דרכים לפי קבוצת גיל ומגזר בשנת 2018 (26/08 - 1/01)

קבוצת גיל	יהודים ואחרים	ערבים	זרים	סה"כ
00-04	2	1		3
05-14	8	6		14
15-19	8	6		14
20-24	15	10	1	26
25-44	34	17	6	57
45-64	15	10		25
+65	39	2	1	42
לא ידוע	4		3	7
<b>סה"כ</b>	<b>125</b>	<b>52</b>	<b>11</b>	<b>188</b>

קבוצת גיל	יהודים ואחרים		ערבים	
	אחוז הרוגים	אחוז באוכלוסייה	אחוז הרוגים	אחוז באוכלוסייה
00-04	1%	8%	1%	2%
05-14	4%	13%	3%	5%
15-19	4%	6%	3%	2%
20-24	8%	6%	5%	2%



# סה"כ הרוגים בתאונות דרכים לפי קבוצת גיל ומגזר בשנת 2018 (26/08 - 1/01)

ערבים		יהודים ואחרים		קבוצת גיל
אחוז באוכלוסייה	אחוז הרוגים	אחוז באוכלוסייה	אחוז הרוגים	
5%	9%	22%	18%	25-44
3%	5%	16%	8%	45-64
1%	1%	9%	21%	+65
			2%	לא ידוע
21%	28%	79%	66%	סה"כ



# סה"כ הרוגים הולך רגל בתאונות דרכים לפי קבוצת גיל ומגזר בשנת 2018 (1/01 - 26/08)

קבוצת גיל	יהודים ואחרים	ערבים	זרים	סה"כ
00-04	2	1		3
05-14	3	4		7
15-19	2			2
20-24		1		1
25-44	5	1	1	7
45-64	3	6		9
+65	25		1	26
לא ידוע	2		1	3
<b>סה"כ</b>	<b>42</b>	<b>13</b>	<b>3</b>	<b>58</b>

קבוצת גיל	יהודים ואחרים		ערבים	
	אחוז הרוגים	אחוז באוכלוסייה	אחוז הרוגים	אחוז באוכלוסייה
00-04	3%	8%	2%	2%
05-14	5%	13%	<b>7%</b>	5%
15-19	3%	6%		2%
20-24		6%		2%



# סה"כ הרוגים הולך רגל בתאונות דרכים לפי קבוצת גיל ומגזר בשנת 2018 (1/01 - 26/08)

ערבים		יהודים ואחרים		קבוצת גיל
אחוז באוכלוסייה	אחוז הרוגים	אחוז באוכלוסייה	אחוז הרוגים	
5%	2%	22%	9%	25-44
3%	10%	16%	5%	45-64
1%		9%	43%	+65
			3%	לא ידוע
21%	22%	79%	72%	סה"כ



# סה"כ נהגים הרוגים בתאונות דרכים לפי קבוצת גיל ומגזר בשנת 2018 (1/01 - 26/08)

קבוצת גיל	יהודים ואחרים	ערבים	זרים	סה"כ
עד 24	5	8		13
25-34	6	5	2	13
35-44	7	3	1	11
45-54	1	3		4
55-64	6	1		7
+65	4	2		6
לא ידוע	1			1
<b>סה"כ</b>	<b>30</b>	<b>22</b>	<b>3</b>	<b>55</b>

קבוצת גיל	יהודים ואחרים		ערבים	
	אחוז הרוגים	אחוז בקרב מורשים לנהוג	אחוז הרוגים	אחוז בקרב מורשים לנהוג
עד 24	10%	10%	13%	3%
25-34	10%	19%	8%	5%
35-44	13%	18%	4%	4%
45-54	3%	13%	4%	2%



# סה"כ נהגים הרוגים בתאונות דרכים לפי קבוצת גיל ומגזר בשנת 2018 (1/01 - 26/08)

ערבים		יהודים ואחרים		קבוצת גיל
אחוז בקרב מורשים לנהוג	אחוז הרוגים	אחוז בקרב מורשים לנהוג	אחוז הרוגים	
1%	1%	12%	8%	55-64
1%	3%	9%	10%	+65
	1%		3%	לא ידוע
16%	35%	81%	56%	All



# מעורבות נהגים בתאונות קטלניות לפי קבוצת גיל ומגזר

## בשנת 2018 (1/01 - 26/08)

קבוצת גיל	יהודים ואחרים	ערבים	זרים	סה"כ
עד 24	26	34	2	62
25-34	40	36	3	79
35-44	41	20	2	63
45-54	21	7	1	29
55-64	28	4	2	34
+65	22	2		24
לא ידוע	21	1	1	23
<b>סה"כ</b>	<b>199</b>	<b>104</b>	<b>11</b>	<b>314</b>

קבוצת גיל	יהודים ואחרים		ערבים	
	אחוז מעורבים	אחוז בקרב מורשים לנהוג	אחוז מעורבים	אחוז בקרב מורשים לנהוג
עד 24	8%	10%	11%	3%
25-34	13%	19%	11%	5%
35-44	13%	18%	6%	4%
45-54	7%	13%	2%	2%



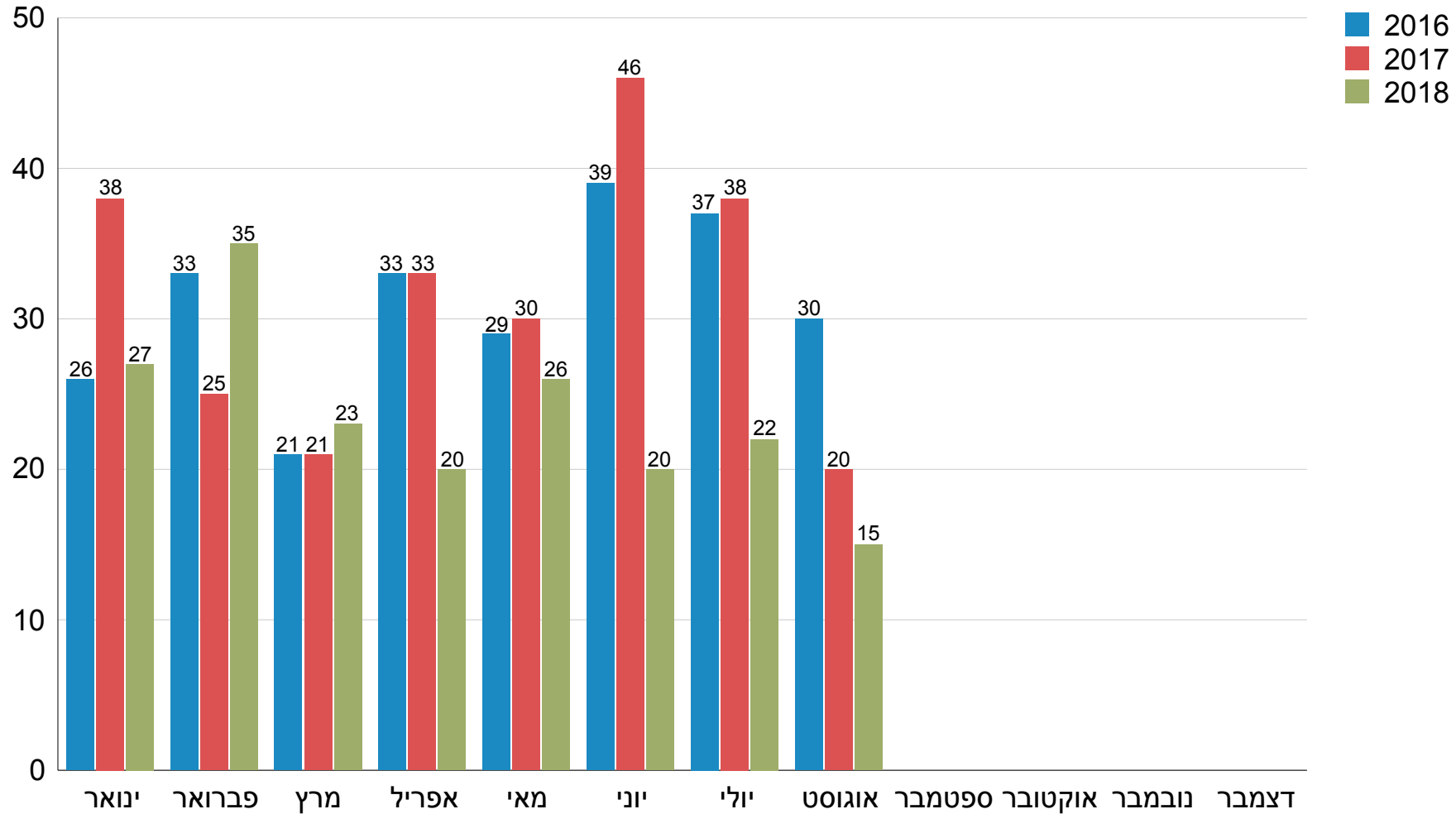
# מעורבות נהגים בתאונות קטלניות לפי קבוצת גיל ומגזר בשנת 2018 (1/01 - 26/08)

ערבים		יהודים ואחרים		קבוצת גיל
אחוז בקרב מורשים לנהוג	אחוז מעורבים	אחוז בקרב מורשים לנהוג	אחוז מעורבים	
1%	1%	12%	9%	55-64
1%	1%	9%	7%	+65
	0%		7%	לא ידוע
16%	33%	81%	63%	All



# הרוגים בתאונות דרכים

## לפי חודש: שנת 2016 - 2018 (1.1-26.08)

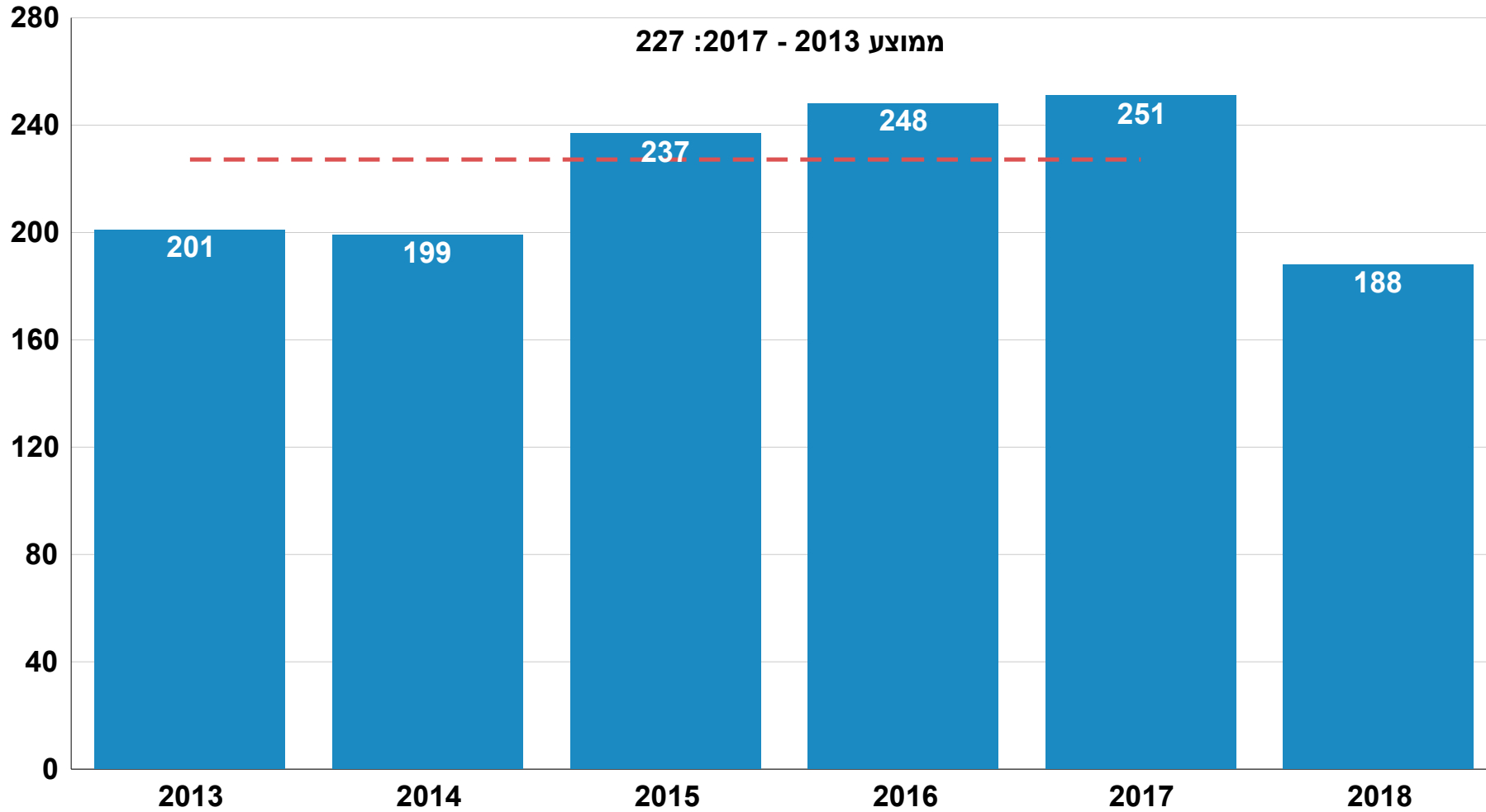


\* נתוני שנת 2018 ארעיים ואינם סופיים.



# הרוגים בתאונות דרכים

## לפי שנה: שנת 2013 - 2018 (1.1-26.08)



\* נתוני שנת 2018 ארעיים ואינם סופיים.



# הרוגים בתאונות דרכים

לפי סוג נפגע: שנת 2018 לעומת 2017 (1.1-26.08)

שינוי	2018	2017	בינעירוני			עירוני			
			שינוי	2018	2017	שינוי	2018	2017	
-13	55	68	-8	47	55	-5	8	13	נהגים
-31	14	45	-24	13	37	-7	1	8	נוסעים
-15	58	73	-12	13	25	-3	45	48	הולכי רגל
-10	29	39	-7	14	21	-3	15	18	רוכבי אופנוע
4	11	7	2	5	3	2	6	4	רוכבי אופניים
2	21	19	-4	9	13	6	12	6	אחר
-63	188	251	-53	101	154	-10	87	97	סה"כ

\* נתוני שנת 2018 ארעיים ואינם סופיים.



# הרוגים בתאונות דרכים - יהודים ואחרים

## לפי סוג נפגע: שנת 2018 לעומת 2017 (1.1-26.08)

שינוי	2018	2017	בינעירוני			עירוני			
			שינוי	2018	2017	שינוי	2018	2017	
-10	30	40	-5	26	31	-5	4	9	נהגים
-9	8	17	-5	8	13	-4		4	נוסעים
-12	42	54	-12	4	16	0	38	38	הולכי רגל
-5	20	25	-2	12	14	-3	8	11	רוכבי אופנוע
5	10	5	3	5	2	2	5	3	רוכבי אופניים
4	15	11	-1	6	7	5	9	4	אחר
-27	125	152	-22	61	83	-5	64	69	סה"כ

\* נתוני שנת 2018 ארעיים ואינם סופיים.



# הרוגים בתאונות דרכים - ערבים

## לפי סוג נפגע: שנת 2018 לעומת 2017 (1.1-26.08)

שינוי	2018	2017	בינעירוני			עירוני			
			שינוי	2018	2017	שינוי	2018	2017	
-1	22	23	-1	18	19	0	4	4	נהגים
-19	5	24	-16	4	20	-3	1	4	נוסעים
-3	13	16	0	7	7	-3	6	9	הולכי רגל
-6	8	14	-5	2	7	-1	6	7	רוכבי אופנוע
-1	1	2	-1		1	0	1	1	רוכבי אופניים
0	3	3	-1		1	1	3	2	אחר
-30	52	82	-24	31	55	-6	21	27	סה"כ

\* נתוני שנת 2018 ארעיים ואינם סופיים.



# הרוגים בתאונות דרכים - זרים

## לפי סוג נפגע: שנת 2018 לעומת 2017 (1.1-26.08)

שינוי	2018	2017	בינעירוני			עירוני			
			שינוי	2018	2017	שינוי	2018	2017	
-2	3	5	-2	3	5				נהגים
-3	1	4	-3	1	4				נוסעים
0	3	3	0	2	2	0	1	1	הולכי רגל
1	1					1	1		רוכבי אופנוע
									רוכבי אופניים
-2	3	5	-2	3	5				אחר
-6	11	17	-7	9	16	1	2	1	סה"כ

\* נתוני שנת 2018 ארעיים ואינם סופיים.



# הרוגים בתאונות דרכים לפי סוג רכב מעורב בתאונה שנת 2018 לעומת 2017 (1.1-26.08)

שינוי	2018	2017	בינעירוני			עירוני			
			שינוי	2018	2017	שינוי	2018	2017	
-3	20	23	-6	8	14	3	12	9	אוטובוסים
-13	11	24	-18	3	21	5	8	3	אוטובוס זעיר ומונית
6	12	6	2	5	3	4	7	3	אופניים
-12	26	38	-6	21	27	-6	5	11	מסחרי עד 3.5 טון
-5	40	45	-13	23	36	8	17	9	משאית מעל 3.5 טון
-10	31	41	-7	14	21	-3	17	20	רכב דו גלגלי
-41	121	162	-32	77	109	-9	44	53	רכב פרטי
-1		1				-1		1	רכבת
-2	26	28	-4	13	17	2	13	11	אחר ולא ידוע
-63	188	251	-53	101	154	-10	87	97	סה"כ

\* נתוני שנת 2018 ארעיים ואינם סופיים. \*\* הכפילויות נובעות מספירות הרוגים עובר כל סוג רכב מעורב

\*