



שבוע 32
 (04/08/2024-10/08/2024)
 אוגוסט 2024
 אב תשפ"ד

דו"ח שבועי - מחירי ירקות ופירות נבחרים והשינוי השבועי במחיר

משרד החקלאות ופיתוח הכפר החטיבה למחקר, כלכלה ואסטרטגיה

הקריה החקלאית, דרך המכבים ראשון לציון, טל' 03 9485469, פקס' 03 9485810, E-mail: lenak@moag.gov.il © כל הזכויות שמורות, טל"ח

מחירים שבועיים של ירקות ופירות נבחרים והשינוי השבועי במחיר הסיטוני לצרכן, בש"ח לק"ג ובאחוזים

מחיר לצרכן (ש"ח/ק"ג)				אומדן מחיר לבית אריזה/ חקלאי (ש"ח/ק"ג) סיטוני בינינו 20%	מחיר שוק סיטוני (ש"ח/ק"ג)			32 שבוע (04/08/24-10/08/24)		
אחוז השינוי השבועי במחיר לצרכן בהשוואה לשבוע הקודם**	מוצע משוקלל ברשתות השיווק	חניות "בעיר" (ש"ח/ק"ג)	חניות "דיסקאונט"		אחוז השינוי השבועי במחיר הסיטוני הממוצע בהשוואה לשבוע הקודם**	מוצע*	מובחר			סוג א
3%	5.25	6.14	5.02	2.42	-13%	3.03	3.03	בצל ביט ^{^^}	ירקות	
4%	4.46	5.73	4.13	3.01	2%	3.76	3.73	3.67		גזרים
4%	6.46	7.62	6.17	3.17	-3%	3.96	4.92	3.00		חצילים
8%	7.68	8.98	7.24	5.57	16%	6.96		6.96		מלפפונים ^{^^}
8%	7.43	9.12	6.91	5.96	18%	7.45	7.45			עגבניות [^]
8%	22.57	24.78	21.76	12.40	18%	15.50	18.11	12.89		עגבניות שרי
2%	10.06	11.49	9.62	7.08	1%	8.85	8.69	9.00		פלפלים אדומים
4%	6.14	7.08	5.87	4.38	22%	5.48	6.09	4.87		תפוחי אדמה
0%	8.12	8.89	7.82	7.29	27%	9.11	9.11			בטטה
4%	4.78	6.02	4.47	3.87	27%	4.84		4.84		כהבי ^{^^}
10%	8.73	9.16	8.46	7.92	65%	9.90	9.90			קשוא
1%	12.18	14.32	11.67	11.17	1%	13.96	13.96			אגסים-ספדונה
1%	7.20	8.38	6.56	4.02	9%	5.03	5.49	4.57		בנות
-1%	8.53	10.23	7.97	4.65	-9%	5.82	6.63	5.00	למונים	
0%	11.15	12.66	10.73	6.40	0%	8.00	8.00		תפוחים - סמיט [^]	
0%	17.12	18.54	16.74	8.30	-1%	10.38	10.38		תפוחים-פינק ליידי [^]	
6%	23.12	23.50	21.87	16.80	19%	20.99	26.80	15.19	אבוקדו	
1%	9.85	12.21	9.06	8.24	16%	10.31	10.31		מנגו	
-2%	4.77	5.59	4.52	3.25	4%	4.06		4.06	אבטיח	
4%	5.04	6.43	4.68	3.19	1%	3.99		3.99	מלון	
-3%	16.76	20.69	15.73	8.79	-9%	10.99	10.99		נקטרינה	
5%	16.33	19.73	15.23	8.34	9%	10.43	10.43		אפרסק	
0%	20.96	24.11	19.67	12.79	-4%	15.99	15.99		ענבים בהירים	
-2%	22.62	25.09	21.02	15.31	-11%	19.13	19.13		ענבים כהים	

* ממוצע פשוט בין סוג א' למובחר.

** צבע ירוק מעיד על הוזלה במחיר הסיטוני/לצרכן השבועי בהשוואה לשבוע הקודם וצבע אדום מעיד על התייקרות.

[^] אחוז השינוי השבועי במחיר הסיטוני חושב לפי מחיר מובחר בלבד.

^{^^} אחוז השינוי השבועי במחיר הסיטוני חושב לפי מחיר לסוג א' בלבד.

הערה: במקרים בהם מצוין זן מסוים לצד שם הפר/ירק, המחיר הסיטוני מייצג זן זה. לעומת זאת, המחיר לצרכן אינו בהכרח מייצג את הזן, אלא את שקלול כל הזנים של אותו פר/ירק הנמכרים ברשת.

המחירים הסיטוניים והמחירים לצרכן המוצגים בדוח זה, מאפשרים מעקב אחרי התפתחות המחירים בשני המקטעים, אולם, לא ניתן להסיק מהם על מרווחי השיווק, מכיוון שלא ניתן בהכרח להשוות בין איכויות התוצרת ממקורות המידע השונים ומכיוון שרשתות השיווק בדרך כלל אינן רוכשות פירות וירקות בשוק הסיטוני.

מחיר סיטוני - מחירי מכירה ממוצעים של סיטונאים בשוק הסיטוני צריפין, עבור תוצרת סוג א ותוצרת מובחרת. המחיר הסיטוני בדו"ח מבוסס על הזן השכיח באותו השבוע.

<https://prices.moag.gov.il/>

מקור הנתונים: סקירה יומית - סקר "תוצרת הארץ"

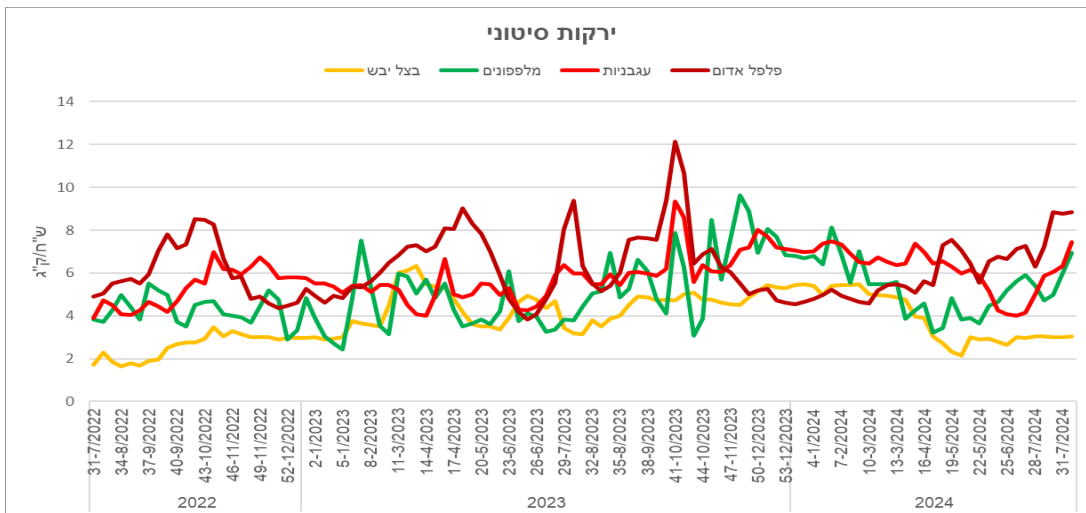
מחיר לצרכן - נתוני מכר שמקורם בקופות של מרבית רשתות השיווק. הנתונים מייצגים אומדני מכר ברמת דיוק גבוהה לכלל המכירה של פירות וירקות טריים ברשתות השיווק. כולל בנוסף כמויות קטנות הנמכרות בחניות נוחות, מינימרקטים ומכולות. בטבלה מוצגות שתי קטגוריות "דיסקאונט" ו"בעיר". מקור הנתונים: חברת סטורנקסט.

אומדן מחיר לבית אריזה - מחיר שמבוסס על מחיר סיטוני בינינו 20% (לפי אומדן הפער הסיטוני בשוק הסיטוני וברשתות השיווק).

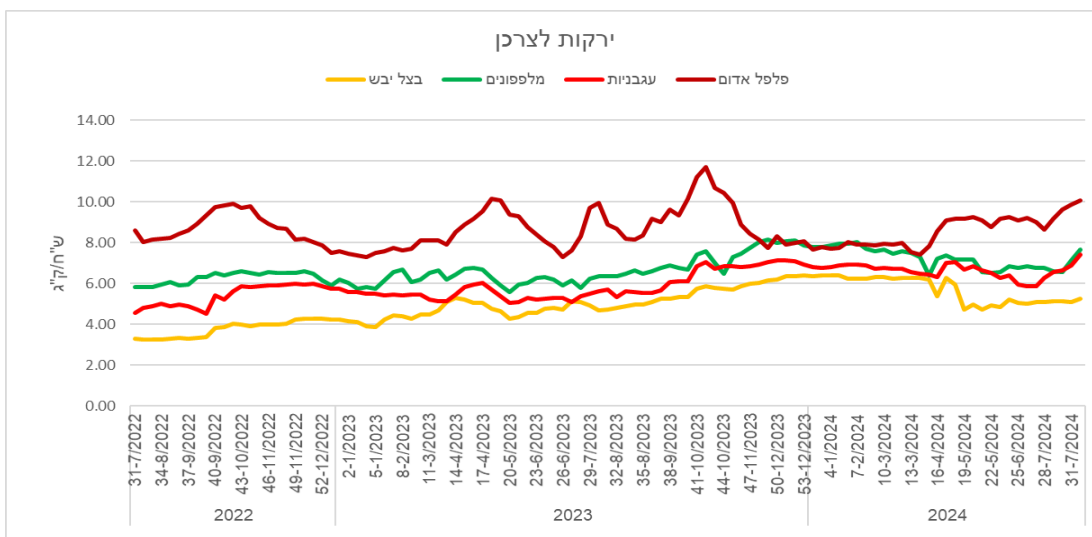
חניות "דיסקאונט" - חניות גדולות הנמצאות בעיקר מחוץ למרכזי הערים (כגון: שופרסל דיל, רמי לוי, ויקטורי וכד').

חניות "בעיר" - חניות שכונתיות/בעיר של הרשתות: שופרסל, טיב טעם וקו-אופ ישראל. חניות אלו נותנות שירות ללקוחות קרוב לבית (שופרסל שלי, טיב טעם, קואופ שופ).

מחירים שבועיים של ירקות נבחרים, המחיר הסיטוני והמחיר לצרכן, בש"ח לק"ג



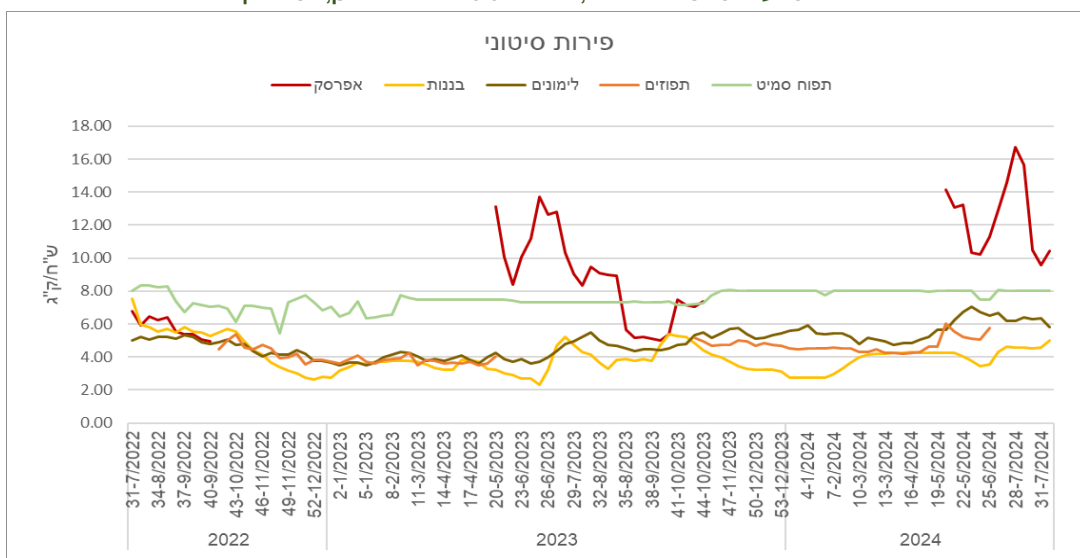
התאריכים בתרשים מציגים את היום הראשון של השבוע.
מקור הנתונים: סקירה יומית - סקר תוצרת הארץ שוק סיטוני לישראל בע"מ <https://prices.moag.gov.il>



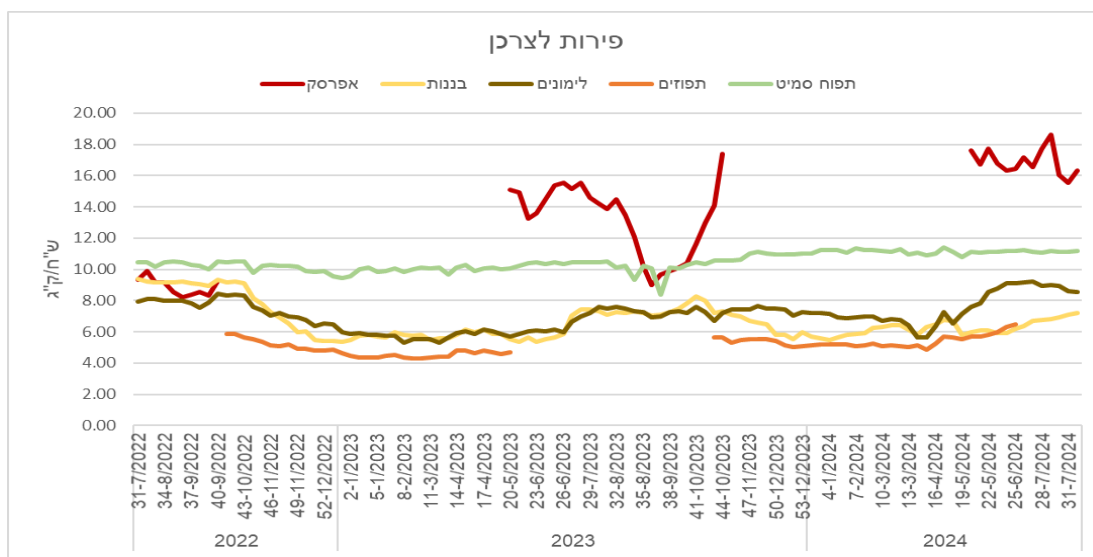
התאריכים בתרשים מציגים את היום הראשון של השבוע.
מקור הנתונים: חברת סטורקסט.

בשבוע האחרון (שבוע 32) המחירים של המלפפונים במכירה סיטונית עלו ב- **16% (עלייה של 0.94 ש"ח לק"ג)**. במכירה לצרכן המחירים של המלפפונים עלו ב- **8% (עלייה של 0.56 ש"ח לק"ג)**. המלפפונים נמכרו לצרכן ברשתות השיווק במחיר ממוצע של **7.68** לק"ג כאשר המחיר הממוצע בחנויות דיסקאונט עמד על **7.24** לק"ג, לעומת **8.98** לק"ג בחנויות השכונתיות.
המחירים של עגבניות חממה בשבוע זה במכירה סיטונית עלו ב- **18% (עלייה של 1.11 ש"ח לק"ג)**. במכירה לצרכן המחירים של העגבניות עלו ב- **8% (עלייה של 0.54 ש"ח לק"ג)**. העגבניות נמכרו לצרכן ברשתות השיווק במחיר ממוצע של **7.43** לק"ג כאשר המחיר הממוצע בחנויות דיסקאונט עמד על **6.91** לק"ג, לעומת **9.12** לק"ג בחנויות השכונתיות.

מחירים שבועיים של פירות נבחרים, המחיר הסיטוני והמחיר לצרכן, בש"ח לק"ג



התאריכים בתרשים מציגים את היום הראשון של השבוע.
מקור הנתונים: סקירה יומית - סקר תוצרת הארץ <https://prices.moag.gov.il>



התאריכים בתרשים מציגים את היום הראשון של השבוע.
מקור הנתונים: חברת סטורנקסט.

בשבוע האחרון (שבוע 32) נרשמו עליות במחיר אגסים, בננות, אבוקדו, מנגו, מלון ואפרסק. נרשמו ירידות במחירי לימון, אבטיח, נקטרינה, וענב כהה (ראה טבלה בעמוד 1).