



**הנהלת  
בתי הדין  
הרבניים**

# סיכום לשנת 2020

נתונים כלליים על פעילות בתי הדין הרבניים לשנת 2020

## תמצית נתונים לשנת 2020

- ירידה של 3.2% במספר הזוגות שהתגרשו בשנת 2020 ביחס ל - 2019.
- בסה"כ 11,052 זוגות התגרשו בשנת 2020.
- בסה"כ 11,422 זוגות התגרשו בשנת 2019.
- בסה"כ **נפתחו** בבתי הדין הרבניים 94,155 תיקים השנה, לעומת 96,506 אשתקד.
- בסה"כ **נסגרו** בבתי הדין הרבניים 94,820 תיקים השנה, לעומת 97,557 אשתקד.

## פתיחת תיקים בנושאים מרכזיים

- נפתחו 3,853 תיקים לתביעות גירושין.
    - שמתוכם 2,446 נפתחו על ידי האישה, ו-1,407 על ידי הבעל.
  - נפתחו 5,661 תיקים להסכמי גירושין.
  - נפתחו 4,492 בקשה משותפת לגירושין.
  - נפתחו 7,125 תיקים ליישוב סכסוך מהם 1,521 תיקים שבהם הוגשה בקשה לסעד זמני\*.
  - נפתחו 417 תיקים לשלום בית.
  - נפתחו 2,523 תיקים לתביעת מזונות.
  - נפתחו 1,626 תיקים לחלוקת רכוש.
  - נפתחו 1,973 תיקים להחזקת ילדים – הסדרי שהות.
  - נפתחו 773 תיקים להכרת אבהות ומעוברת.
  - נפתחו 2,096 תיקים לירושה.
  - נפתחו 899 תיקים לקיום צוואה.
  - נפתחו 2,259 תיקים לבירור יהדות.
  - נפתחו 408 תיקים לבירור יוחסין (כולל תיקי "בירור יוחסין – איש", "בירור יוחסין – בית הדין" ו-"היתר נישואין למאומצים").
  - נפתחו 123 תיקים לנושאי הקדשות.
- בתאריך 17.7.2016 הוחל חוק להסדר התדיינויות בסכסוכי משפחה (הוראת שעה), תשע"ה – 2014. החל במועד זה להליכי תביעות גירושין והכרוך בגירושין יש להקדים ניסיון ליישוב הסכסוך על ידי יחידות הסיוע (של משרד הרווחה) שליד בתי הדין.

## עגונות

היחידה המיוחדת של הנהלת בתי הדין בנושא התרת עגונות הצליחה להשיג גט ל- 186 נשים, שבעליהן נעלמו בארץ ובחו"ל, לעומת 171 אשתקד. מתוך 186 הגיטין שהושגו השנה, 4 גיטין סודרו על פי החוק החדש<sup>1</sup> עבור בני זוג שאינם אזרחי ישראל, לגביהם סמכות ביה"ד הינה לסידור הגט בלבד.

## בירור יהדות

בשנת 2020 נתנו החלטות סופיות ב – 2,380 תיקים שהופנו לבית הדין בנושא בירור יהדות, לעומת 3,218 אשתקד. 1955 נסגרו בהחלטה חיובית 97 תיקים נסגרו בהחלטה שלילית 328 תיקים נסגרו ללא קביעה לאישור יהדות מסיבות שונות. בפועל נתנו 2,944 אישורי יהדות למבקשים בתיקים אלו.

## סרבנות גט

ניתנו 234 החלטות לסנקציות השנה (2020), לפי החלוקה הבאה:

- 224 החלטות כנגד 48 סרבני גט.
  - 10 החלטות כנגד 2 סרבניות גט<sup>2</sup>.
- לעומת 153 החלטות לסנקציות בשנה שעברה (2019), לפי החלוקה הבאה:
- 148 החלטות כנגד 32 סרבני גט.
  - 5 החלטות כנגד 2 סרבניות גט<sup>2</sup>.
- הסנקציות כוללות:
- צו עיכוב יציאה מן הארץ
  - מניעת ניהול חשבון בנק
  - מניעת רישיון נהיגה
  - מניעת מינוי למשרה ציבורית
  - מניעת תנאים מאסירים פליליים שהם גם סרבני גט
  - צו מאסר בגין סרבנות גט - ניתנו 11 צווי מאסר לסרבני גט לעומת 7 צווי אשתקד.

<sup>1</sup> בשנת 2019 תוקן חוק שיפוט בתי דין רבניים (נישואין וגירושין) (תיקון מס' 4 והוראת שעה), התשע"ח-2018 המאפשר לאנשים שאינם אזרחי ישראל לפנות לבתי הדין הרבניים לדון בענייני עגינות.

<sup>2</sup> סנקציות המצוינות לנשים הינן החלטות בתי הדין האזוריים שכפופות לאישור נשיא בית הדין הגדול

## צווי הגנה

ניתנו 213 צווי הגנה, מתוכם 193 נגד גברים ו-20 נגד נשים, לעומת 201 אשתקד, מתוכם 176 נגד גברים ו-25 נגד נשים.

## שלום בית

רק 1.2% מכלל התביעות לשלום בית אושרו ע"י בתי הדין הרבניים.

## בג"ץ

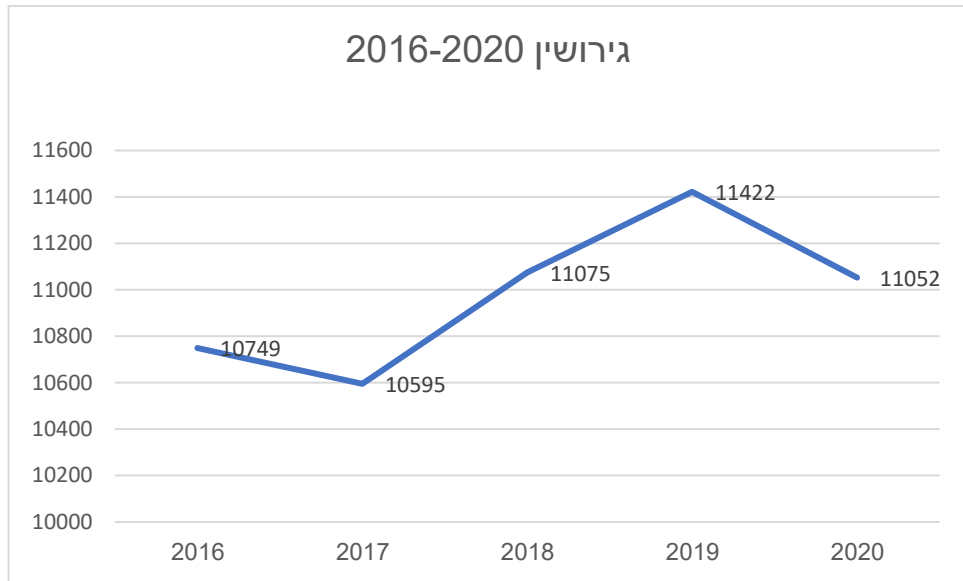
בשנה זו הוכרעו בבג"ץ 59 עתירות שהוגשו נגד בתי הדין. התקבלה עתירה אחת בלבד.

## מספר זוגות שהתגרשו – התפלגות לפי בתי דין

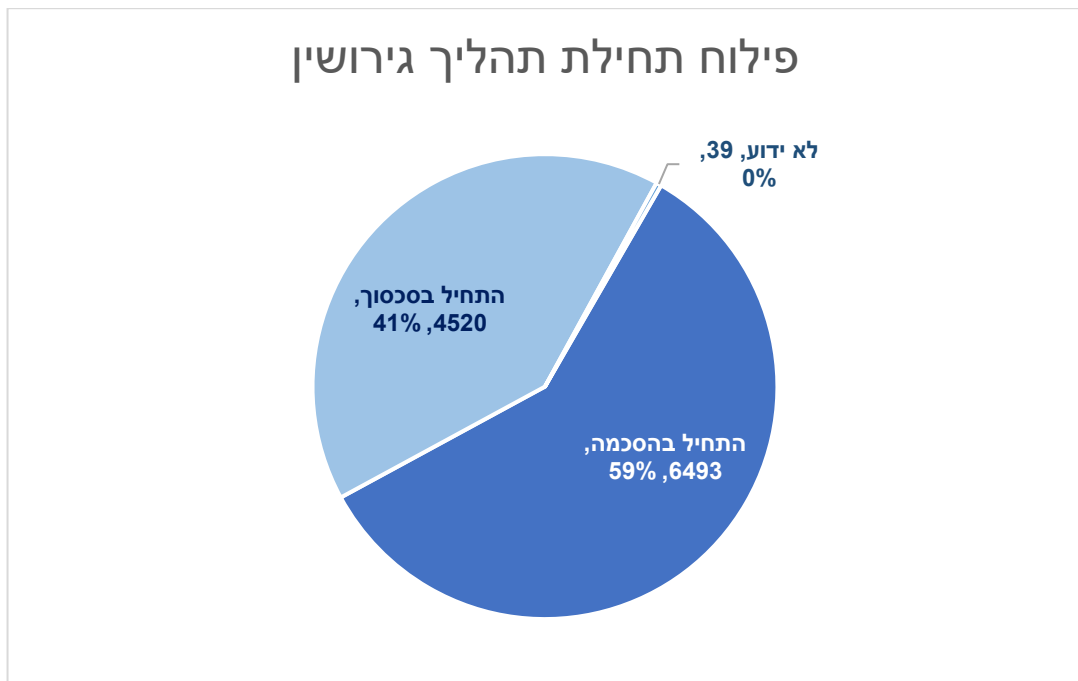
שינוי בשנה האחרונה	2020	2019	2018	2017	216	בית דין
1%	106	105	111	116	96	אריאל
-15%	533	625	637	543	553	אשדוד
-3%	537	553	427	454	445	אשקלון
10%	855	774	790	722	743	באר שבע
-5%	1467	1542	1639	1619	1755	חיפה
-7%	196	211	211	221	202	טבריה
-4%	1610	1685	1379	1520	1442	ירושלים
0%	1200	1206	1147	1026	1101	נתניה
-2%	1113	1133	1112	984	956	פתח תקוה
15%	227	197	214	228	195	צפת
-5%	486	509	458	381	415	רחובות
-6%	2722	2882	2950	2781	2846	תל-אביב
-3%	<b>11052</b>	<b>11422</b>	<b>11075</b>	<b>10595</b>	<b>10749</b>	<b>סה"כ</b>

20 גיטין סודרו בשנת 2020 בבית הדין הגדול. הללו לא הוצגו בטבלה דלעיל משום שמערכת המחשוב משייכת את הזוגות שהתגרשו בביה"ד הגדול לביה"ד האזורי שבו החל ההליך בעניינם.

## גרף מגמה - 5 שנים



## פילוח תחילת תהליך גירושין



### הסבר:

הסיווג לקטגוריות התחיל בהסכמה / התחיל בסכסוך מוגדר לפי סוג התיק הראשון בו התחיל תהליך הגירושין של הזוג.

**מספר זוגות שהתגרשו ב-2020 בחלוקה לפי ערים**

שינוי באחוזים	2020	2019	ישוב	שינוי באחוזים	2020	2019	ישוב
-8%	70	76	קריית אונו	-6%	792	847	ירושלים
34%	83	62	צפת	-7%	675	727	תל אביב יפו
20%	78	65	אור יהודה	2%	406	399	פתח תקווה
15%	75	65	קריית מוצקין	-2%	393	403	נתניה
33%	77	58	מעלה אדומים	-11%	370	415	ראשון לציון
19%	69	58	נתיבות	-11%	335	376	אשדוד
-14%	56	65	קריית ביאליק	-6%	341	364	חיפה
46%	70	48	עכו	6%	353	334	באר שבע
46%	67	46	אופקים	-10%	293	326	חולון
-20%	49	61	כרמיאל	-4%	256	267	אשקלון
-4%	54	56	קריית ים	-4%	255	265	רמת גן
-13%	48	55	קריית מלאכי	-22%	209	269	רחובות
8%	53	49	כפר יונה	-10%	185	206	חדרה
17%	55	47	מודיעין עילית	-12%	180	205	בת ים
-15%	46	54	אלעד	0%	171	171	מודיעין-מכבים-רעות
-6%	48	51	באר יעקב	1%	158	156	כפר סבא
-34%	39	59	גן יבנה	9%	158	145	בני ברק
20%	53	44	קריית שמונה	-1%	145	146	בית שמש
0%	47	47	ביתר עילית	24%	157	127	הרצליה
-18%	42	51	טירת כרמל	-4%	121	126	רעננה
-10%	43	48	מבשרת ציון	-5%	115	121	ראש העין
10%	45	41	שדרות	-6%	111	118	הוד השרון
43%	50	35	גבעת שמואל	-9%	103	113	רמלה

שינוי באחוזים	2020	2019	ישוב
-33%	34	51	יהוד-מונוסון
18%	46	39	קדימה-צורן
15%	45	39	גדרה
15%	45	39	גני תקווה
57%	47	30	אור עקיבא
-36%	30	47	יקנעם עילית
0%	38	38	זכרון יעקב
0%	38	38	מגדל העמק
14%	40	35	בית שאן
-21%	31	39	שוהם
14%	33	29	אריאל
48%	37	25	ערד
44%	36	25	חריש
15%	31	27	נשר
-46%	20	37	גבעת זאב
12%	29	26	קריית טבעון
-4%	26	27	מזכרת בתיה

שינוי באחוזים	2020	2019	ישוב
-31%	86	124	קריית אתא
-5%	103	108	אילת
-5%	101	106	עפולה
34%	111	83	נהרייה
-21%	85	108	רמלה
-3%	93	96	לוד
-2%	87	89	טבריה
3%	89	86	גבעתיים
-17%	77	93	יבנה
-14%	78	91	דימונה
-16%	77	92	פרדס חנה-כרכור
-8%	80	87	צפת
8%	86	80	נס ציונה
-3%	78	80	מעלה אדומים
3%	80	78	קריית מוצקין
-1%	73	74	עכו
-12%	69	78	רמת השרון

**פתיחה וסגירת תיקים לפי נושא תביעה בשנת 2020**

נושא תביעה	נפתחו	נסגרו
אישור אלמנות	1	4
אישור גיור	100	90
אישור הסכם גירושין	5,661	5,799
אישור הסכם ממון	175	185
אישור טו"ר	7	14
אישור נישואין	575	554
אישור צוואה מחיים	331	343
אישור רווקות	17	25
אישורי גיטין	199	191
בה"ן	1,117	1,162
ביזיון בית הדין	373	282
ביטול נישואין	14	10
ביטול צו הגבלה	34	33
ביטול צו עיכוב יציאה	481	575
ביטול צו עיקול	556	555
בירור יהדות	2,259	2,385
בירור יוחסין – אישי	318	341
בירור יוחסין - בית הדין	37	41
בקשה ליישוב סכסוך	7,125	7,640
בקשה למינוי אפוטרופוס	62	43
בקשה משותפת לגירושין	4,492	4,421
בקשת צד ג' לעיון בצו ירושה	400	398
גיור	15	21
גירושין	3,853	4,073
החזקת ילדים – הסדרי שהות	1,973	1,984
היתר נישואין - אישה שניה	29	32
היתר נישואין – הבחנה	20	25
היתר נישואין – פנוי	359	392
היתר נישואין לזוג	80	71
היתר נישואין למאומצים	53	58
הכרת אבהות/היתר נישואין	577	590

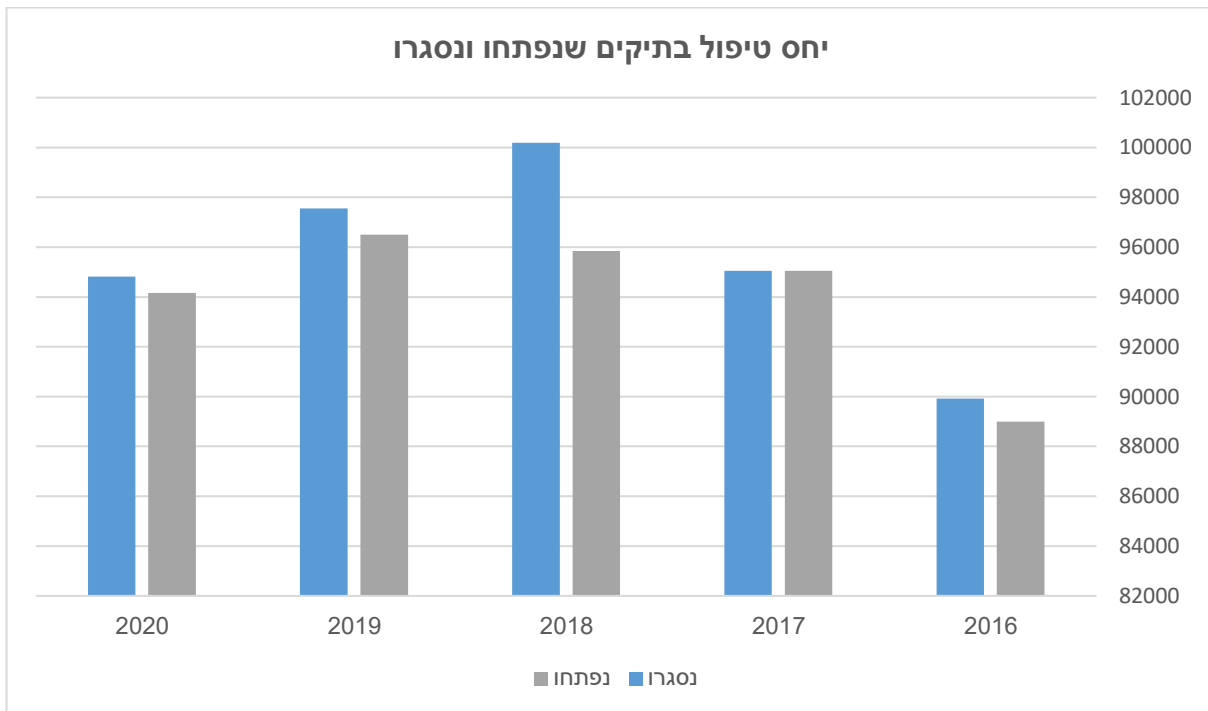
נושא תביעה	נפתחו	נסגרו
הכרת מעוברת	196	211
העברה/פסילה של הרכב או דיין	206	159
הפחתת/ביטול מזונות	339	313
הצהרות	369	377
הקדשות	57	18
השבה ליהדות	54	55
השלשת גט/כתבו ותנו	8	19
התנגדות	17	23
התנגדות לצו ירושה	18	25
התנגדות לצו קיום צוואה	7	10
חלוקת עזבון	57	55
חלוקת רכוש – כריכה	1,626	1,516
חליצה	19	14
ירושה	2,096	2,331
כינוס נכסים	124	77
כתובה/פיצוי גירושין	1,911	1,707
מורדת	151	124
מזונות		465
מזונות אישה	993	1,018
מזונות ילדים	1,530	1,390
מידע גנטי	25	30
מינוי מומחה	214	105
מינוי מנהל עזבון	39	40
סידורי גיטין	12,027	12,368
סעד זמני או דחוף (יישוב סכסוך)	1,521	1,555
סתירת דין-עיון מחדש	77	65
עגונות חו"ל	14	10
עיון במיקרופילם	719	780
עיון בתיק	6,719	6,220
עיון בתיק – עזבונות	1,855	1,805
עיון בתיק צד ג'	109	120
עיכוב ביצוע	646	654
עיכוב נישואין	18	13

נושא תביעה	נפתחו	נסגרו
פטור משירותי בטחון	18,679	18,591
צו גילוי מסמכים	1	23
צו הגבלה	120	102
צו מניעה להברחת רכוש	28	38
צו עיכוב יציאה	1,569	1,669
צו עיקול	638	665
צווי הגנה	380	426
צווים אחרים	922	1,042
קביעת מעמד לזוג	94	104
קביעת/תיקון מעמד אישי	79	75
קיום צוואה	899	991
שונות-הסבה		2
שונות אישות	244	289
שונות מבקש	85	77
שונות מבקש/משיב	1,845	1,843
שונות עזבונות	1,516	1,681
שינוי הסכם גירושין	285	296
שלום בית	417	418
תיק ארכיב	1,199	378

## פתיחה וסגירת תיקים - 5 שנים אחרונות

שנה	נפתחו <sup>3</sup>	נסגרו	קצב טיפול במלאי התיקים <sup>4</sup>
2016	88994	89920	101%
2017	95051	95043	100%
2018	95850	100189	105%
2019	96506	97557	101%
2020	94155	94820	101%

## יחס פתיחה וסגירת תיקים



## הערות:

- הנתונים נכונים ליום 6.12.2022 יתכנו שינויים בנתוני העבר בעקבות טיוב תמידי של נתוני המערכת.

<sup>3</sup> נתוני פתיחת וסגירת תיקים נכונים ליום 6.12.2022, ייתכנו שינויים מינוריים לעומת דוחות קודמים עקב מקרים שבהם נפתחו מחדש תיקים שנסגרו בעבר. בנוסף, קיימים תיקים ספורים שסגירתם נבעה מאי תשלום אגרה. הללו נגרעו ממצבת התיקים בטור "נפתחו".

<sup>4</sup> קצב טיפול במלאי התיקים מחושב על ידי חלוקת מספר התיקים שנסגרו במספר התיקים שנפתחו